

राज्य स्तरीय बैंकर्स समिति, उत्तर प्रदेश
State Level Bankers' Committee, Uttar Pradesh

बैठक

दिनांक : 10.06.2016 (शुक्रवार)

समय : अपराह्न 2:30 बजे

स्थान : महाराजा सयाजीराव गायकवाड़ सभागार

चतुर्थ तल, "बड़ौदा हाउस" वी- 23, विभूतिखण्ड,
गोमतीनगर, लखनऊ - 226010



प्रगति समीक्षा - 31.03.2016

संयोजक



बैंक ऑफ़ बड़ौदा Bank of Baroda

दूरभाष : 0522-6677722, 6677721

वेबसाइट : www.slbcup.com

फैक्स : 0522-6677710, 6677726

ई-मेल : slbc.up@bankofbaroda.com

राज्य के मूल संकेतक
समस्त अनुसूचित वाणिज्यिक बैंक (क्षेत्रीय ग्रामीण बैंको सहित)
मार्च 2016 तक की प्रगति

(राशि करोड़ में)

क्र.सं.	विवरण	31.03.2015	31.12.2015	31.03.2016
1.	जमा	666528.22	705222.18	750810.31
2.	अग्रिम	367223.22	391449.67	411790.40
3.	ऋण जमा अनुपात	55.09	55.51	54.85
4.	अग्रिम निवेश सहित	427657.59	454701.30	487308.09
5.	अग्रिम + निवेश : जमा अनुपात	64.16	64.48	64.90
6.	प्राथमिकता प्राप्त क्षेत्र अग्रिम	199400.35	220910.22	239637.76
7.	कुल अग्रिमों में प्राथमिकता प्राप्त क्षेत्र का प्रतिशत	54.29	56.43	58.19
8.	कृषि अग्रिम	97784.02	106216.14	121103.37
9.	कुल अग्रिमों में कृषि क्षेत्र का प्रतिशत	26.62	27.13	29.40
10.	लघु उद्यमियों को अग्रिम	62296.44	67562.57	70753.76
11.	कुल अग्रिमों में लघु उद्यमियों का प्रतिशत	16.96	17.26	17.18
12.	अन्य प्राथमिकता प्राप्त क्षेत्र अग्रिम	39319.89	47131.51	47780.63
13.	कुल अग्रिमों में अन्य प्राथमिकता प्राप्त क्षेत्र का प्रतिशत	10.70	12.04	11.60
14.	कमजोर वर्गों को अग्रिम	64744.21	68671.40	80417.48
15.	कुल अग्रिमों में कमजोर वर्गों का प्रतिशत	17.63	17.54	19.52
16.	शाखा विस्तार			
	• ग्रामीण	8945	9187	9282
	• अर्ध शहरी	3457	3577	3615
	• शहरी/मेट्रो	4708	4806	4886
17.	कुल शाखाओं की संख्या	17110	17570	17783

नोट : अनुसूचित वाणिज्यिक बैंकों की -16119- शाखाओं के अतिरिक्त प्रदेश में कोऑपरेटिव बैंको की कुल -1664- शाखाएं भी कार्यरत हैं। इस प्रकार प्रदेश में कुल बैंक शाखाओं की संख्या -17783- है।

राज्य स्तरीय बैंकर्स समिति (उत्तर प्रदेश) की बैठक दिनांक 10.06.2016

क्र.सं.	विवरणिका	एजेन्डा नं.	पृष्ठ सं.
1.	राज्य स्तरीय बैंकर्स समिति (उ.प्र.) बैठक दिनांक 26.02.2016 - कार्यवृत्त की पुष्टि	1	1
2.	पिछली बैठक के कार्य - बिन्दुओं पर कृत कार्यवाही की स्थिति रिपोर्ट	2	2-3
3.	वित्तीय समावेशन कार्यक्रम का क्रियावयन	3	4-35
4.	हथकरघा क्षेत्र के पुनरुद्धार, सुधार और पुनर्गठन पैकेज एवं बुनकर क्रेडिट कार्ड योजना	4	36-38
5.	वार्षिक ऋण योजना 2015- 16 के अंतर्गत मार्च 2016 तक की प्रगति समीक्षा	5	39-50
6.	ऋण जमा अनुपात	6	51-55
7.	भारत के पूर्वी प्रदेशों में भारत सरकार द्वारा चलाई जा रही हरित क्रांति योजना के अंतर्गत कृषि ऋण प्रवाह की समीक्षा	7	56
8.	किसान क्रेडिट कार्ड/फसली ऋण, व्यक्तिगत दुर्घटना बीमा योजना तथा राष्ट्रीय कृषि बीमा योजना	8	57-77
9.	सूक्ष्म, लघु एवं मध्यम उद्यमों को अग्रिम	9	78-92
10.	साहकारी ऋण मुक्ति योजना एवं संयुक्त देयता समूह	10	93-95
11.	वसूली-प्राथमिकता प्राप्त क्षेत्र, वसूली प्रमाण पत्र निर्गत खाते, सरकार द्वारा प्रायोजित योजनांतर्गत एवं गैर निष्पादित आस्तियाँ	11	96-109
12.	अल्पसंख्यक समुदायों को वित्तीय सहायता	12	110-112
13.	स्वयं सहायता समूह	13	113-115
14.	विभिन्न गरीबी उन्मूलन व स्वरोजगार परक कार्यक्रमों की प्रगति-समीक्षा क राष्ट्रीय ग्रामीण आजीविका मिशन (NRLM) ख राष्ट्रीय शहरी आजीविका मिशन (NULM) ग प्रधानमंत्री रोजगार सृजन कार्यक्रम घ विशेष समन्वित योजना ड कुक्कुट पालन योजना एवं कामधेनु/मिनी/माईक्रो कामधेनु योजना	14	116-165
15.	भारत सरकार की नवीन योजनाओं यथा एग्रीक्ल्नीक/एग्रीबिजनेस केन्द्र एवं ग्रामीण भण्डार गृह	15	166-168
16.	शिक्षा ऋण	16	169-170
17.	बैंको से सम्बन्धित आपराधिक मामले	17	171-172
18.	अन्य विषय अध्यक्ष की अनुमति से	18	173

BRANCH NETWORK								
COMM. BANKS, RRBs & COOP. BANKS								
AS ON MARCH 2016								
Sl. No.	Name of Bank	Rural	Semi Urban	Urban	Metro	Total March-2016	Total Dec-2015	Increase (Dec-15 to March-16)
1	ALLAHABAD BANK	500	214	183	59	956	946	10
2	BANK OF BARODA	579	238	164	153	1134	1128	6
3	BANK OF INDIA	216	118	84	88	506	506	0
4	CANARA BANK	182	134	107	104	527	527	0
5	CENTRAL BANK OF INDIA	227	152	113	112	604	604	0
6	PUNJAB NATIONAL BANK	557	314	318	98	1287	1273	14
7	STATE BANK OF INDIA	881	549	370	324	2124	2094	30
8	SYNDICATE BANK	223	125	125	91	564	560	4
9	UNION BANK OF INDIA	496	190	153	97	936	922	14
	SUB TOTAL OF LEAD BANKS	3861	2034	1617	1126	8638	8560	78
10	ANDHRA BANK	15	16	47	26	104	104	0
11	BANK OF MAHARASHTRA	13	22	28	20	83	83	0
12	CORPORATION BANK	55	47	48	53	203	203	0
13	DENA BANK	21	8	26	28	83	80	3
14	IDBI LTD.	21	17	54	23	115	115	0
15	INDIAN BANK	42	27	51	20	140	140	0
16	INDIAN OVERSEAS BANK	67	48	65	54	234	234	0
17	ORIENTAL BANK OF COMMERCE	150	94	95	63	402	402	0
18	PUNJAB & SIND BANK	89	34	91	10	224	220	4
19	STATE BANK OF B & J	1	2	26	3	32	32	0
20	STATE BANK OF HYDERABAD	2	1	2	7	12	12	0
21	STATE BANK OF MYSORE	0	0	2	0	2	2	0
22	STATE BANK OF PATIALA	15	13	28	24	80	80	0
23	STATE BANK OF TRAVANCORE	0	0	5	2	7	7	0
24	UCO BANK	99	55	64	71	289	289	0
25	UNITED BANK OF INDIA	20	9	74	0	103	103	0
26	VIJAYA BANK	15	21	52	32	120	120	0
27	BHARATIYA MAHILA BANK	3	0	5	0	8	7	1
	SUB TOTAL OF NON LEAD BANKS	628	414	763	436	2241	2233	8
28	AXIS BANK	21	58	68	48	195	189	6
29	HDFC BANK LTD.	92	166	106	62	426	400	26
30	ICICI BANK LTD	4	78	87	78	247	223	24
31	INDUSIND BANK LTD.	18	17	30	24	89	86	3
32	KOTAK MAHINDRA BANK LTD.	4	9	25	24	62	51	11
33	THE FEDERAL BANK LTD.	5	3	6	9	23	23	0
34	THE JAMMU & KASHMIR BANK LTD.	0	1	13	0	14	14	0
35	THE KARNATKA BANK LTD	0	0	7	4	11	9	2
36	THE NAINITAL BANK LTD	0	6	17	8	31	31	0
37	THE SOUTH INDIAN BANK LTD.	0	0	0	9	9	9	0
	SUB TOTAL OF PRIVATE BANK	144	338	359	266	1107	1035	72
	ALL SCHEDULED COMM. BANKS (LEAD+NON-LEAD+PRIVATE BANK)	4633	2786	2739	1828	11986	11828	158
38	ALLAHABAD U P GRAMIN BANK	551	70	29	0	650	650	0
39	GRAMIN BANK OF ARYAVART	478	114	33	26	651	651	0
40	BARODA UTTAR PRADESH GRAMIN BANK	823	73	25	24	945	943	2
41	KASHI GOMTI SAMYUT GRAMIN BANK	343	34	38	0	415	415	0
42	PRATHAMA BANK	349	27	25	0	401	377	24
43	PURVANCHAL KSHETRIYA GRAMIN BANK	505	47	19	0	571	571	0
44	SARVA U P GRAMIN BANK	358	101	35	6	500	472	28
	Sub Total of RRBs	3407	466	204	56	4133	4079	54
45	U P S G V BANK LTD	323	0	0	0	323	323	0
46	U P COOP BANK LTD	919	363	52	7	1341	1340	1
	GRAND TOTAL OF ALL BANKS	9282	3615	2995	1891	17783	17570	213

राज्य स्तरीय बैंकर्स समिति की दिनांक 26.02.2016 को आयोजित बैठक के
कार्यवृत्त की पुष्टि

विगत राज्य स्तरीय बैंकर्स समिति की बैठक दिनांक 26.02.2016 का कार्यवृत्त पत्रांक पू.उ.प्र.अं./42/एसएलबीसी/दिसम्बर 2015/196 दिनांक 20.05.2016 द्वारा समिति के सभी सदस्यों को सूचनार्थ एवं आवश्यक कार्यवाही हेतु प्रेषित किया गया था।

इस सम्बन्ध में कोई टिप्पणी/संशोधन प्राप्त नहीं हुआ है।

अतः कार्यवृत्त की पुष्टि हेतु अनुरोध है।

राज्य स्तरीय बैंकर्स समिति की दिनांक 26.02.2016 को आयोजित बैठक की

कार्यवाही रिपोर्ट

Sr. No	Issue	Status	Required Action	Latest Position
1	Allotment of minimum 1 Acre of land by the State Govt. to the Banks and setting up of R-SETIs in all remaining Districts of the State.	<p>All Banks in the State have so far established -75- RSETIs in the rental buildings.</p> <p>The State Govt. has approved allotment of land in respect of -72- Districts so far. In -2- Districts viz. Ghaziabad and Agra, RUDSETIs are already functional. The allotment of land in District Sultanpur is yet to be finalized. However, in some of the districts where the land was identified/ allotted earlier have certain issues due to which the physical possession to be followed by execution of the MoU and lease deed could not be finalized.</p> <p>The district wise position and the centre wise related issues are being discussed during the Sub- Committee Meetings held under the Convenorship of Punjab National Bank. The detailed position also stands communicated to the Nodal Agency- UPSRLM for their necessary action & resolution of the issue.</p> <p>Further, as per guidelines issued by MoRD, Govt. of India, it is informed that no funds will be released to any RSETI if the construction does not start on or before 30.06.2016.</p> <p>Hence, it becomes all the more necessary that the RSETIs do complete various stages of formalities required to be made to be eligible for receipt of funds/grant from GoI after allotment of land from the State Govt.</p> <p>-2- Lead Banks have yet to establish RSETIs in their Lead Districts as per resolution of the SLBC. Viz. Punjab National Bank (Shamli) and Syndicate Bank (Sambhal & Hapur).</p> <p>It is informed by PNB & Syndicate Banks that necessary approved from MoRD, Govt. of India is yet to be received in spite of the regular followup.</p>	<p>As discussed during the Meetings, the State Govt. is requested to speed up the process for clearance of land allotment in all the Districts where certain issues are reported by the concerned banks and require State Govt. intervention.</p> <p>In view of the new guidelines issued by MoRD, it becomes all the more necessary that the RSETIs do complete various stages of formalities required to be made for receipt of grant from GoI.</p> <p>All the Lead Banks are also requested to ensure that necessary formalities for construction of the RSETI buildings are completed at the earliest so that RSETIs may start functioning in their own buildings.</p> <p>Further, both the Lead Banks viz. PNB & Syndicate Bank are advised to follow up with MoRD, GoI for setting up of RSETIs in respect of their selected left out Districts. The State Govt. intervention with MoRD in this regard would certainly yield the desired results.</p> <p>(Action : Commissioner, Rural Development, GoUP & all Lead Banks)</p>	<p>The issues of allotment of land, land possession, execution of MoU and lease deed etc. are being taken up by individual banks with the Rural Development Deptt., GoUP for their resolution and are being attended to by the Nodal Department.</p> <p>The issue of setting up of RSETI at -3- locations i.e. Hapur, Shamli and Sambhal have been again taken up by the respective Banks and Rural Development Deptt., GoUP with the Ministry of Rural Development, GoI. However, the clearance for the same from GoI is still awaited.</p> <p>The Sub-Committee Meeting of SLBC (UP) on RSETIs was convened by Punjab National Bank on 19th May 2016. The Bank-wise/RSETI-wise status on various parameters as also the progress for the fiscal 2015-16 was discussed at length. During the Meeting, Senior Officials of the Rural Development Deptt., GoUP have assured of resolution of issues raised during the Meeting at the earliest.</p>
2	Exemption of Stamp Duty on Documentation for SHG functioning in the State	<p>During the SLBC Meeting held on 16.12.2013, NABARD had suggested for exemption of Stamp Duty on SHGs documentation so as to promote the SHG – Bank linkage programme. NABARD, RO, Lucknow vide letter no. NB.LKO.MCID/863/SHG-7/2013-14 dated 27.01.2014 has also cited details of various other States, where the Stamp Duty exemption is in vogue</p>	<p>The State Govt. is requested to consider resolution of the same at the earliest.</p> <p>(Action: State Govt.)</p>	<p>It is informed by the DIF, GoUP that the issue is being examined in the State Govt. by Stamps and Registration Department and a final decision is awaited.</p>

		<p>& looking to the huge potential in U.P. its necessity is felt. It was also emphasized that a huge target of 1.25 lacs SHGs Bank linkage has been fixed for the fiscal 2015-16 and hence an early resolution of the issue is necessary.</p> <p>MD, UPSRLM & SLBC (UP) have also taken up the issue with the State Govt. This issue is being reviewed during various State level forums from time to time. During the course of Meeting, DIF has informed that this issue is in advanced stage of consideration of State Govt.</p>		
3	<p>Timely submission of consistant and accurate data viz LBS MIS I, II & III and other periodical statements</p>	<p>As per Lead Bank Scheme, the RBI has issued guidelines for submission of various periodical returns on prescribed format LBS MIS I, II & III. However, it is observed that the periodical data is not submitted by the Banks to SLBC as per prescribed time schedule which ultimately leads to the inordinate delay in consolidation and submission of the desired information to RBI & other agencies.</p> <p>In view of the statutory requirement & the importance of this data base, the Banks are required to submit the periodical information on prescribed proforma as per prescribed time schedule to the SLBC.</p> <p>Incidentally, this issue is being regularly taken up by SLBC with all Banks for their necessary action and stabilization of the data submission.</p>	<p>Owing to the importance of this issue, the Banks are once again requested to ensure timely submission of data with consistency and accuracy so that SLBC may ensure the consolidation and further submission of the same at appropriate level within the prescribed time schedule.</p> <p>It was also emphasized upon that the Nodal Banks should identify and designate an officer exclusively for the dedicated work of data compilation and timely submission.</p> <p>(Action: All Banks)</p>	<p>The importance of timely submission of the SLBC data on various parameters is reiterated to all concerned as any delay therein defeats the very purpose of the vital information. In view of the fact that the issue has been recently reviewed by Reserve Bank of India, as such it is again being taken up with all concerned for resolution.</p> <p>The name and details of the identified officer be advised.</p>


Financial Inclusion
वित्तीय समावेशन



(क) प्रधानमंत्री जन धन योजना (पी.एम.जे.डी.वाई.)

- ❖ वित्तीय समावेशन कार्यक्रम को भारत सरकार द्वारा सर्वोच्च प्राथमिकता प्रदान कर राष्ट्रीय कार्यक्रम के रूप में लागू किया जा रहा है तथा इस क्रम में माननीय प्रधानमंत्री, भारत सरकार द्वारा दिनांक 15.08.2014 को अपने सम्बोधन के दौरान इसे “प्रधानमंत्री जन धन योजना” के नाम से घोषित किया गया।
- ❖ सभी बैंको के अथक प्रयासों के फलस्वरूप प्रदेश के -31159992- परिवारों का सर्वे एवं सभी -75- जनपदों को कुल -37424- एस.एस.ए. एवं वार्डस द्वारा कवरेज प्रदान करते हुये शत प्रतिशत आच्छादित घोषित किया गया है।
- ❖ योजनांतर्गत अद्यतन प्रगति संलग्नक - 1 द्वारा प्रस्तुत की गयी है।
- ❖ वित्तीय सेवायें विभाग, वित्त मंत्रालय, भारत सरकार द्वारा 13.04.2016 को अवगत कराया गया कि प्रदेश में कुल 11.12% बी.सी. निष्क्रिय है। विभिन्न विभागों के सचिव इस विषय पर चिंता व्यक्त कर रहे हैं क्योंकि जहाँ पर बी.सी. कार्यरत नहीं है वहाँ डी.बी.टी. वितरण एवं अन्य बैंकिंग सेवाएँ प्रदान करने में समस्या आ रही है। डी.बी.टी. योजना के सफल क्रियांवयन हेतु सरकार द्वारा बैंको से निष्क्रिय बैंक मित्रों को त्वरित सक्रिय करने अथवा नये बी.सी. की नियुक्ति की अपेक्षा की गयी है जिससे की बैंकिंग सुविधाओं में किसी भी प्रकार की असुविधा न हो।
जन साधारण की सुविधा एवं बैंकिंग सेवाओं के विस्तार हेतु वित्तीय सेवाएँ विभाग, वित्त मंत्रालय, भारत सरकार द्वारा बैंको से अंतर्कार्यकारी (Interoperability) ट्रांसेक्शन की अपेक्षा की गयी है। इस क्रम में अवगत कराना चाहते हैं कि प्रदेश में 82% बैंक मित्रों के पास AEPS (Aadhaar Enabled Payment System) आधारित ट्रांसेक्शन मशीन उपलब्ध है।
उपर्युक्त से सम्बन्धित प्रगति संलग्नक- 2 के माध्यम से प्रस्तुत है।
- ❖ एन.पी.सी.आई. ने अपने परिपत्र संख्या Rupay/2015-16/025 दिनांक 24.11.2015 के माध्यम से रूपे क्लासिक कार्ड की बीमा सुविधा के लिए उपयोग की शर्त दिनांक 24.11.2015 के उपरांत 45 दिन से बढ़ाकर 90 दिन कर दी है। एन.पी.सी.आई. ने अपने परिपत्र संख्या. Rupay/2016-17/001 दिनांक 12.04.2016 (संलग्नक - 3A) के माध्यम से अवगत कराया है कि रूपे इश्योरेंस प्रोग्राम 2016-17 में बैंकों को यह सूचित किया गया है कि शाखा में किये गये ग्राहक आधारित लेन-देन (Customer Induced Transactions), एटीएम एवं पीओएस पर किये गये ऑनलाइन कवरिंग

रूपे कार्ड और आधार आधारित लेनदेन अब रूपे बीमा कार्यक्रम के अंतर्गत बीमा कवरेज के पात्र होंगे।

- ❖ आधार (वित्तीय एवं अन्य सव्िसडी, लाभ और सेवाओं के लक्षित वितरण) अधिनियम, 2016 को महामहिम राष्ट्रपति द्वारा दिनांक 25.03.2016 को स्वीकृति प्रदान की गयी है। अधिनियम की मुख्य विशेषता संलग्नक - 3B द्वारा प्रस्तुत की गयी है।

JAN-DHAN SE JAN SURAKSHA

Pradhan Mantri
Suraksha Bima Yojana



Pradhan Mantri
Jeevan Jyoti Bima Yojana

Atal
Pension
Yojana

(ख) प्रधानमंत्री जीवन ज्योति बीमा योजना (पी.एम.जे.जे.बी.वाई.), प्रधानमंत्री सुरक्षा बीमा योजना (पी.एम.एस.बी.वाई) एवं अटल पेंशन योजना (ए.पी.वाई.)

- ❖ प्रधानमंत्री जन- धन योजना के अगले चरण के अंतर्गत केन्द्रीय बजट भाषण 2015 में बीमा एवं पेंशन सेक्टर से सम्बन्धित घोषित की गयी -3- योजनाओं यथा प्रधानमंत्री जीवन ज्योति बीमा योजना (पी.एम.जे.जे.बी.वाई.); प्रधानमंत्री सुरक्षा बीमा योजना (पी.एम.एस.बी.वाई) एवं अटल पेंशन योजना (ए.पी.वाई.) का अखिल भारतीय शुभारम्भ कोलकता से माननीय प्रधानमंत्री, भारत सरकार द्वारा दिनांक 09 मई 2015 को किया गया। इन योजनाओं के लागू करने का मुख्य उद्देश्य है कि एक सार्वभौमिक सामाजिक सुरक्षा व्यवस्था कायम की जा सके व इसके अंतर्गत विशेषकर अल्प सुविधा प्राप्त व निर्धन वर्ग को जोड़ा जा सके।
- ❖ इन -2- बीमा योजनाओं एवं -1- पेंशन योजना के सफल क्रियांवयन हेतु विभिन्न बैंक शाखाओं एवं बैंक मित्र केन्द्रों द्वारा सभी बचत खाताधारकों को इन योजनाओं के अंतर्गत आच्छादित किया जाने का प्रयास निरंतर किया जा रहा है जो निश्चय ही एक वृहद कार्य है। इन योजनाओं के अंतर्गत बैंकवार अद्यतन प्रगति संलग्नक - 4 द्वारा प्रस्तुत की गयी है।
- ❖ योजना के प्रारम्भ से समीक्षा अवधि तक प्रधानमंत्री जीवन ज्योति बीमा योजना (पी.एम.जे.जे.बी.वाई.) एवं प्रधानमंत्री सुरक्षा बीमा योजना (पी.एम.एस.बी.वाई) के अंतर्गत क्रमशः -2844- व -513- दावा पत्र विभिन्न बैंको द्वारा बीमा कम्पनियों में दाखिल किये गये जिनमे से दोनो योजनाओं के कुल -1680- दावों का भुगतान किया गया। -157- दावे निरस्त किये गये तथा -365- दावों में निपटान की प्रक्रिया जारी है। योजना से सम्बन्धित प्रगति संलग्नक- 5 द्वारा प्रस्तुत की गयी है।
- ❖ इसी क्रम में अवगत हो कि प्रधानमंत्री जीवन ज्योति बीमा योजना (पी.एम.जे.जे.बी.वाई.) एवं प्रधानमंत्री सुरक्षा बीमा योजना (पी.एम.एस.बी.वाई) की रिन्यूवल प्रिमियम (किस्त) मई 2016 माह में देय है। इस सन्दर्भ में समस्त सदस्य बैंको को निर्देशित किया गया है कि समस्त शाखाओं में वित्त मंत्रालय, भारत सरकार, नई दिल्ली द्वारा निर्धारित बैनर (संलग्नक - 5 द्वारा प्रस्तुत है) लगाकर ग्राहकों को इस हेतु जागरूक करें कि कृपया अपने बैंक खाते में पर्याप्त शेष राशि बनाए रखे जिससे स्वतः डेबिट के माध्यम से जमा हो सके।

(ग) भारतीय रिजर्व बैंक के निर्देशानुसार 2000 से कम आबादी वाले सभी गाँवों (2001 जनगणना) में बैंकिंग सेवाओं के विस्तार हेतु रोडमैप ।

- ❖ यहां उल्लेखनीय है कि पूर्व में भारतीय रिजर्व बैंक व भारत सरकार के दिशा निर्देशों के अनुरूप ऐसे सभी गाँव जिनकी जनसंख्या 2000 व उससे अधिक है, के सन्दर्भ में बैंकिंग सुविधायें प्रदान करने के उद्देश्य से प्रदेश में तैयार किये गये रोडमैप के अंतर्गत चयनित -16270- आवंटित गाँवों के सापेक्ष मार्च 2013 तक -16388- गाँवों में वित्तीय समावेशन का कार्य बैंको द्वारा पूरा किया जा चुका है।
- ❖ इसी क्रम में भारतीय रिजर्व बैंक के निर्देशानुसार 2000 से कम आबादी वाले सभी गाँवों (2001 जनगणना) में बैंकिंग सेवाओं के विस्तार हेतु एक रोडमैप तैयार करने हेतु निर्देशित किया गया था ताकि ई.बी.टी. सेवार्यें प्रारम्भ की जा सकें. तदनुसार अद्यतन -76855- गाँवों हेतु रोडमैप तैयार कर कार्यवाही प्रारम्भ की जा चुकी है ताकि अगस्त 2015 तक इन सभी गाँवों में बैंकिंग सेवा का विस्तार सुनिश्चित किया जा सके। भारतीय रिजर्व बैंक द्वारा इस मानक पर नियमित रूप से समीक्षा की जा रही है। मार्च 2016 तक की प्रगति संलग्नक 6 एवं 7 के द्वारा प्रस्तुत की गयी है।

(घ) वित्तीय साक्षरता



(1) स्कूल बैंक चैम्प्स प्रोग्राम

वित्तीय साक्षरता की पृष्ठभूमि में स्कूल विद्यार्थियों को वित्तीय साक्षरता एवम वित्तीय जागरूकता से अवगत कराने के उद्देश्य से भारतीय बैंक संघ (Indian Banks' Association) ने स्कूल बैंक चैम्प्स प्रोग्राम का शुभारम्भ किया है। इस पहल के अंतर्गत बैंको की सभी शाखाओं द्वारा एक विद्यालय को अंगीकृत किया जाना है। तत्पश्चात विद्यार्थियों को वित्तीय साक्षरता से सम्बन्धित प्रशिक्षण दिया जाना प्रस्तावित किया गया है। इस सन्दर्भ में बैंकवार अद्यतन प्रगति संलग्नक - 8 द्वारा प्रस्तुत की गयी है।

(2) कौशल विकास केन्द्रों के माध्यम से मैपिंग

- ❖ वित्तीय साक्षरता की पृष्ठभूमि में कौशल विकास संस्थानों जैसे औद्योगिक प्रशिक्षण संस्थान (सरकारी एवं गैर सरकारी); व्यावसायिक प्रशिक्षण केन्द्र एवं परिचालन केन्द्रों के विद्यार्थियों को वित्तीय साक्षरता एवं वित्तीय जागरूकता से अवगत कराने के उद्देश्य से वित्तीय सेवायें विभाग, वित्त मंत्रालय, भारत सरकार ने कौशल विकास केन्द्रों के माध्यम से वित्तीय साक्षरता अभियान का शुभारम्भ किया है। इस पहल के अंतर्गत उपरोक्त कौशल संस्थानों के अग्रणी बैंको के वित्तीय साक्षरता केन्द्रों (एफ.एल.सी.) की मैपिंग एस.एल.बी.सी. द्वारा की गयी। इसी क्रम में अग्रणी बैंको से अनुरोध किया गया है कि अपने अग्रणी जनपद में इससे सम्बन्धित वित्तीय साक्षरता कार्यक्रम को क्रियांवयित करें। इस सन्दर्भ में बैंकवार अद्यतन प्रगति संलग्नक- 9 द्वारा प्रस्तुत की गयी है।
- ❖ इसी सन्दर्भ में अवगत कराना चाहते हैं कि वित्त मंत्रालय, भारत सरकार के दिशा निर्देशानुसार 13.04.2016 को वित्तीय साक्षरता केन्द्रों के प्रबन्धको हेतु एक दिवसीय राज्य स्तरीय कार्यशाला का आयोजन किया गया जिसमें प्रदेश के वित्तीय साक्षरता के प्रबन्धको एवं अग्रणी बैंको के प्रतिनिधियों ने अपनी सहभागिता सुनिश्चित की।

(3) जन धन शिक्षा कार्यक्रम

वित्तीय साक्षरता की पृष्ठभूमि में स्कूल विद्यार्थियों को वित्तीय साक्षरता एवम वित्तीय जागरूकता से अवगत कराने के उद्देश्य से वित्त मंत्रालय, भारत सरकार, नई दिल्ली ने जन धन शिक्षा का शुभारम्भ किया है। इस पहल के अंतर्गत प्रत्येक जनपद में -100- विद्यालयों को अंगीकृत किया जाना है। तत्पश्चात विद्यार्थियों को वित्तीय साक्षरता से सम्बन्धित प्रशिक्षण दिया जाना प्रस्तावित किया गया है। इस पहल के अंतर्गत विद्यालयों को बैंको से मैपिंग का कार्य एस.एल.बी.सी. द्वारा पूर्ण किया गया है जो संलग्नक- 10 द्वारा प्रस्तुत किया गया है। इसी क्रम में अग्रणी बैंको/सदस्य बैंको से अनुरोध किया गया है कि अपने अग्रणी जनपद/ बैंको द्वारा अंगीकृत विद्यालयों में वित्तीय साक्षरता कार्यक्रम को क्रियांवयित करें।

(ड.) वित्तीय समावेशन के तहत अन्य कार्यक्रम

उल्लेखनीय है कि इस योजना की सघन समीक्षा राज्य व केन्द्र सरकार द्वारा बैंको के साथ नियमित रूप से विडियों कांफ्रेंसिंग व समीक्षा बैठकों के माध्यम से की जा रही है एवं निम्न बिन्दुओं पर हमारे प्रदेश की प्रगति में व्यापक सुधार हेतु इंगित किया गया है:

- क. जारी किये गये सभी रूपे कार्डस एवं पिन का वितरण एवं एक्टीवेशन,
- ख. जीरो बैलेंस खातों में फण्डिंग,
- ग. योजनांतर्गत बीमा सुविधाओं की जानकारी एवं क्लेम के मामलों में उनका त्वरित निस्तारण,

प्राप्त जानकारी के अनुसार वित्त मंत्रालय, भारत सरकार द्वारा जारी निर्देशों दिनांक 7 दिसम्बर 2015 के अनुपालन में विभिन्न बैंको द्वारा 19.12.2015 से समीक्षा अवधि तक 26713 कैम्पों का आयोजन कर लगभग 12.08 लाख रुपये काडर्स का वितरण एवं लगभग 6.38 लाख रुपये काडर्स का एक्टिवेशन सुनिश्चित किया है तथा यह प्रक्रिया जारी है। इस कार्य हेतु बैंको द्वारा खाताधारक एवं व्यक्तिगत, एस.एम.एस. प्रेषण, डाक सूचना एवं बिजनेस कारेशपोण्डेंट (Business Corresspondents) की सहायता प्राप्त करना इत्यादि अनेक प्रयास भी किये जा रहे हैं।

वित्त मंत्रालय, भारत सरकार द्वारा जारी निर्देशों के क्रम में मुख्य सचिव उ.प्र. की अध्यक्षता एवं डायरेक्टर जनरल, संस्थागत वित्त एवं सर्वहित बीमा महानिदेशालय के समन्वयन में राज्य स्तरीय वित्तीय समावेशन समिति (State Level Financial Inclusion Committee) का गठन किया गया है जिसकी प्रथम बैठक शीघ्र प्रस्तावित है।

विभिन्न बैंक खातों में “आधार सीडिंग” की महत्ता के उद्देश्य से भारत सरकार द्वारा व्यापक निर्देश जारी किये हैं जो एस.एल.बी.सी. के पत्रांक EUPZ/42/SLBC/FI/201 दिनांक 20.05.2016 द्वारा सभी सदस्य बैंको को प्रेषित किये गये हैं जिसकी छायाप्रति संलग्नक- 11 के माध्यम से प्रस्तुत है।

उल्लेखनीय है कि विभिन्न योजनाओं के लाभार्थियों यथा मनरेगा वर्कर, पेंशनर्स, छात्रवृत्ति के पात्र छात्रों, अन्य अनुदान के पात्र व्यक्तियों इत्यादि के बैंक खातों में आधार सीडिंग अत्यन्त महत्वपूर्ण है। राज्य सरकार द्वारा इस मुद्दे पर पहल करते हुए सभी गाँवों में आधार सीडिंग कैम्पस का आयोजन दिनांक 20 मई 2016 से 30 जून 2016 तक करने का निर्णय लिया है। राज्य सरकार व बैंको के संयुक्त प्रयासों से इन कैम्पस का आयोजन सफलतापूर्वक किये जाने हेतु अनुरोध है।

PMJDY PROGRESS REPORT AS ON 20.04.2016

Banks	No. Of Accounts opened	Amount (in lac)	Zero Balance Account		RupayCard Account		Aadhaar Card Seeded		No. of Activated Cards	% of Activated Cards	Undelivered Rupay Cards	% of Undelivered Cards	No. of Camps organized for distribution / Activation of RuPay Cards since 19.12.2015	No. of RuPay Cards Distributed in Camps	No. of RuPay Cards activated in Camps
			No. Of Zero Balance Account	% Of Zero Balance Account	No of Rupay Card Account	% of of Rupay Card Account	No. Of Aadhaar Card Seeded Accounts	% Aadhaar Card Seeded Accounts							
Allahabad Bank	1445376	18929.46	289546	20.03%	1370157	94.80%	874381	60.50%	539682	39.39%	228961	16.71%	3892	264290	124903
Allahabad UP Grameen Bank	804310	7801.35	255354	31.75%	761377	94.66%	269588	33.52%	362990	47.68%	57881	7.60%	764	10821	10723
Andhra Bank	74897	1150.62	10076	13.45%	60957	81.39%	8724	11.65%	44385	72.81%	17568	28.82%	55	1325	1005
Axis Bank Ltd	45595	419.96	13321	29.22%	44023	96.55%	7595	16.66%	23866	54.21%	15	0.03%	43	0	115
Bank of Baroda	3744487	81843.80	579042	15.46%	3686882	98.46%	1164998	31.11%	685763	18.60%	879184	23.85%	6818	246407	78853
Bank of India	1569616	28023.47	411350	26.21%	1394039	88.81%	413937	26.37%	658032	47.20%	259649	18.63%	35	30812	30812
Bank of Maharashtra	82638	1744.25	22778	27.56%	66366	80.31%	29134	35.25%	50621	76.28%	8487	12.79%	83	4165	4165
Baroda UP Grameen Bank	1331196	34864.95	162389	12.20%	1119131	84.07%	316104	23.75%	434452	38.82%	108982	9.74%	1850	14394	22
Bhartiya Mahila Bank	3412	125.01	1918	56.21%	3412	100.00%	1185	34.73%	1738	50.94%	0	0.00%	2	19	0
Canara Bank	853853	16961.57	124653	14.60%	826948	96.85%	288958	33.83%	628253	75.97%	213846	25.86%	378	8094	8094
Central Bank of India Corporation Bank	920934	15209.73	40513	4.40%	695488	75.52%	259624	28.19%	76475	11.00%	182552	26.25%	275	8458	2703
Corporation Bank	259893	9345.69	36260	13.95%	255386	98.27%	91812	35.33%	132825	52.01%	3550	1.39%	65	300	200
Dena Bank	124481	2783.90	31565	25.36%	105384	84.66%	43766	35.16%	20641	19.59%	81900	77.72%	51	554	154
Federal Bank Ltd	4069	150.00	1111	27.30%	3476	85.43%	346	8.50%	1512	43.50%	23	0.66%	0	0	0
Grameen Bank of Aryavrat	1256216	15595.32	92580	7.37%	1131788	90.10%	179389	14.28%	680123	60.09%	155254	13.72%	2659	50112	5500
HDFC Bank Ltd	113758	2315.04	35690	31.37%	113756	100.00%	29165	25.64%	67945	59.73%	146	0.13%	0	0	0
ICICI Bank Ltd	34848	726.28	23070	66.20%	34848	100.00%	5206	14.94%	33315	95.60%	0	0.00%	0	0	0
IDBI Bank Ltd.	66384	917.65	28887	43.52%	62910	94.77%	7378	11.11%	26817	42.63%	35402	56.27%	115	5750	5750
Indian Bank	172267	2322.04	22138	12.85%	168763	97.97%	35499	20.61%	147461	87.38%	18201	10.78%	18	120	80
Indian Overseas Bank	343462	5982.19	100536	29.27%	338854	98.66%	91596	26.67%	133508	39.40%	22547	6.65%	61	21085	10826
IndusInd Bank Ltd	122507	380.44	39971	32.63%	117866	96.21%	15591	12.73%	79756	67.67%	175	0.15%	0	0	0
Jammu & Kashmir Bank Ltd	5700	63.67	1428	25.05%	5425	95.18%	692	12.14%	428	7.89%	582	10.73%	1	4	4
Karnataka Bank	5570	0.51	1175	21.10%	2750	49.37%	4456	80.00%	2350	85.45%	400	14.55%	0	0	0
Kashi Gomti Samyukt Grameen Bank	760413	3837.26	214333	28.19%	674251	88.67%	135049	17.76%	653106	96.86%	6548	0.97%	118	1548	0
Kotak Mahindra Bank Ltd	4130	26.99	1581	38.28%	2761	66.85%	988	23.92%	1410	51.07%	0	0.00%	0	0	0
Oriental Bank of Commerce	786914	70235.33	80351	10.21%	768680	97.68%	251563	31.97%	270896	35.24%	417215	54.28%	96	9561	9561
Prathama Bank	411925	18719.10	54644	13.27%	351074	85.23%	38457	9.34%	3627	1.03%	0	0.00%	0	0	0
Punjab & Sind Bank	260241	7458.89	1440	0.55%	259285	99.63%	61632	23.68%	232431	89.64%	26854	10.36%	161	4735	5104
Punjab National Bank	2840588	39553.42	167595	5.90%	2270834	79.94%	1121101	39.47%	726595	32.00%	455995	20.08%	224	13229	4852
Purvanchal Bank	661165	13231.06	408372	61.77%	424556	64.21%	180332	27.27%	395856	93.24%	28699	6.76%	10	1526	1305
Serv UP Grameen Bank	580127	11999.25	6548	1.13%	442877	76.34%	156977	27.06%	91821	20.73%	102744	23.20%	447	7433	1478
South Indian Bank Ltd	1695	31.66	436	25.72%	1195	70.50%	805	47.49%	1185	99.16%	0	0.00%	0	0	0

Banks	No. Of Accounts opened	Amount (in lac)	Zero Balance Account		RupayCard Account		Aadhaar Card Seeded		No. of Activated Cards	% of Activated Cards	Undelivered Rupay Cards	% of Undelivered Rupay Cards	No. of Camps organized for distribution / Activation of Rupay Cards since 19.12.2015	No. of Rupay Cards Distributed in Camps	No. of Rupay Cards activated in Camps
			No. Of Zero Balance Account	% Of Zero Balance Account	No of Rupay Card Account	% of of Rupay Card Account	No. Of Aadhaar Card Seeded Accounts	% Aadhaar Card Seeded Accounts							
State Bank of Bikaner & Jaipur	19682	930.14	4664	23.70%	17541	89.12%	6860	34.85%	14111	80.45%	209	1.19%	11	23	15
State Bank of Hyderabad	6740	154.75	1877	27.85%	6688	99.23%	3494	51.84%	5804	86.78%	240	3.59%	0	0	0
State Bank of India	8845261	87381.82	4060767	45.91%	7391002	83.56%	2732564	30.89%	3954124	53.50%	1302798	17.63%	227	38741	0
State Bank of Mysore	839	14.03	32	3.81%	696	82.96%	405	48.27%	576	82.76%	120	17.24%	0	0	0
State Bank of Patiala	82125	1502.11	20039	24.40%	79017	96.22%	17087	20.81%	55390	70.10%	0	0.00%	0	0	0
State Bank of Travancore	1570	52.48	365	23.25%	1124	71.59%	783	49.87%	959	85.37%	49	4.36%	1	2	2
Syndicate Bank	689567	14351.65	121900	17.68%	649877	94.24%	196631	28.52%	522774	80.44%	108417	16.68%	87	33141	33141
The Nainital Bank	15232	1.85	4223	27.72%	15232	100.00%	2153	14.13%	4343	28.51%	9655	63.39%	8	640	640
UCO Bank	596813	19500.91	131817	22.09%	586973	98.35%	347404	58.21%	379069	64.58%	0	0.00%	20	26551	26551
Union Bank of India	2098777	37844.92	697450	33.23%	2037500	97.08%	276474	13.17%	1304368	64.07%	619357	30.40%	5516	179490	155951
United Bank of India	220003	15054.54	29164	13.26%	118115	53.69%	125558	57.07%	97782	82.79%	1024	0.87%	65	1105	390
Vijaya Bank	121970	1695.95	2977	2.44%	122302	100.27%	91554	75.06%	60341	49.34%	32201	26.33%	22	1325	2100
UTTAR PRADESH (TOTAL)	32372352	591232.65	8330528	25.73%	28529755	88.13%	9880286	30.52%	13549185	47.49%	5651041	19.81%	26691	1206951	628463

STATUS OF BANK MITRAS AS ON 13.04.2016													
S.No	Bank Name	No of SSA Allotted Rural	Total No of BM Required	SSA Covered Through Fixed location BM	SSA Covered Through Branches	No of Active Bm doing Txn.	E-KYC Account Opening	Inter Operable withdrawl txn. Rupay Card	% of BCs having PIN Pad/Micro ATMs for RuPay Card based transactions	Inter Operable withdrawl txn. AEPS	% of BCs having AEPS enabled machine	No of Defunct/Inactive BCs	% of Inactive BCs
1	Allahabad UP Gramteen Bank	1613	1173	1173	411	1173	1173	1173	100%	1173	100%	0	0.00%
2	Allahabad Bank	1715	1798	1798	60	1798	1798	1798	100%	1798	100%	0	0.00%
3	Andhra Bank	4	1	1	0	1	1	0	0%	1	100%	0	0.00%
4	Axis Bank Ltd	6	6	6	0	6	6	6	100%	6	100%	0	0.00%
5	Bank of Baroda	1559	985	985	574	985	985	281	29%	985	100%	0	0.00%
6	Baroda UP Gramteen Bank	2132	1425	1425	739	1425	1425	0	0%	1425	100%	0	0.00%
7	Gramteen Bank of Arjyavrat	1857	1579	1579	391	1570	1579	0	0%	1579	100%	9	0.57%
8	Bank of India	617	702	702	40	616	702	38	5%	702	100%	86	12.25%
9	Bank of Maharashtra	6	1	1	0	0	1	0	0%	1	100%	1	100.00%
10	Canara Bank	442	276	276	240	273	276	276	100%	276	100%	3	1.09%
11	Central Bank of India	1010	821	821	200	774	821	723	88%	821	100%	47	5.73%
12	Corporation Bank	30	22	22	8	17	22	22	100%	22	100%	5	22.73%
13	Dena Bank	44	34	34	0	34	34	0	0%	34	100%	0	0.00%
14	HDFC Bank Ltd	15	14	14	1	14	14	14	100%	14	100%	0	0.00%
15	ICICI Bank Ltd	7	7	7	0	4	7	7	100%	7	100%	3	42.86%
16	IDBI Bank Ltd.	6	5	5	1	2	0	3	60%	3	60%	3	60.00%
17	Indian Bank	62	49	49	11	35	49	49	100%	49	100%	14	28.57%
18	Indian Overseas Bank	91	60	60	30	54	54	20	33%	54	90%	6	10.00%
19	Oriental Bank of Commerce	363	316	316	120	316	316	316	100%	316	100%	0	0.00%
20	Punjab & Sind Bank	161	61	61	101	61	61	61	100%	61	100%	0	0.00%
21	Punjab National Bank	2323	1332	1332	421	1332	1332	1332	100%	1332	100%	0	0.00%
22	Serv UP Gramteen Bank	1131	351	351	780	342	351	200	57%	351	100%	9	2.56%
23	State Bank of Bikaner & Jaipur	1	5	5	0	1	1	0	0%	1	20%	4	80.00%
24	Purvanchal Bank	2906	1963	1963	993	1059	0	0	0%	0	0%	904	46.05%
25	State Bank of India	4053	2988	2988	1065	2314	2988	1208	40%	2988	100%	674	22.56%
26	State Bank of Patiala	31	27	27	4	8	27	0	0%	27	100%	19	70.37%
27	Syndicate Bank	671	608	608	32	595	608	608	100%	608	100%	13	2.14%
28	Prathama Bank	1649	548	548	216	519	548	548	100%	548	100%	29	5.29%
29	UCO Bank	133	325	325	9	325	25	25	8%	325	100%	0	0.00%
30	Kashi Gomat Samyukt Gramteen Bank	1335	1335	1335	0	873	0	0	0%	0	0%	462	34.61%
31	Union Bank of India	1544	1777	1777	0	1777	1389	1389	78%	1389	78%	0	0.00%
32	United Bank of India	14	9	9	13	9	9	9	100%	9	100%	0	0.00%
33	Vijaya Bank	25	20	20	1	18	20	20	100%	20	100%	2	10.00%
34	Co-operative Bank	68											
35	The Nainital Bank Ltd	3	1	1	2	1	1	0	0.00	1	100%	0	0.00%
36	Dhan Laxmi Pvt Ltd	27628	20623	20623	6461	18330	16622	10126	49%	16925	82%	2293	11.12%

Source: DFS, MoF, GOI



Circular: RuPay/2016-17/001

April 12, 2016

Addendum RuPay Insurance Program FY 2016-17

Pursuant to the Circular: RuPay/2015-16/046 "RuPay Insurance Program FY 2016-17" issued by NPCI dated 29th March, 2016, we request member banks to note the changes in:

Terms and Conditions (A 1)

Original Clause (A 1)

1. All RuPay Card holders (valid for Physical or Virtual RuPay card holder) i.e. Cards issued on an IIN assigned by RuPay will be eligible for the benefit under the RuPay Insurance Program 2016-17. Benefits of Insurance will be available to the Cardholders who have performed minimum one successful financial or non-financial transaction* at any Channel both Intra and Inter-bank i.e. on-us and off-us (ATM/MicroATM/POS/e-com/Business Correspondent of the bank at locations by any payment instrument)
 - a. within 45 days prior to date of accident including accident date for Premium Cardholders and
 - b. within 90 days prior to date of accident including accident date of Non-Premium Cardholders.
- * Transaction types means all customer induced transaction by any payment instrument whether on-us (Bank Customer/RuPay card holder transacting at same bank channels) and / or off-us (Bank Customer/ RuPay card holder transacting at other bank channels).

Amended Clause (A 1)

1. All RuPay Card holders (valid for Physical or Virtual RuPay card holder) i.e. Cards issued on an IIN assigned by RuPay will be eligible for the benefit under the RuPay Insurance Program 2016-17. Benefits of Insurance will be available to the Cardholders who have performed minimum one successful financial or non-financial transaction* at any Channel both Intra and Inter-bank i.e. on-us and off-us (ATM/MicroATM/POS/e-com/Business Correspondent of the bank at locations by any payment instrument)
 - a. within 45 days prior to date of accident including accident date for Premium Cardholders and
 - b. within 90 days prior to date of accident including accident date of Non-Premium Cardholders.

*Transaction types means all customer induced transaction at bank branch or by any payment instrument whether on-us (Bank Customer/RuPay card holder transacting at same bank channels) and / or off-us (Bank Customer/ RuPay card holder transacting at other bank channels).

This addendum circular basically advises banks that in addition to all financial and non-financial transactions, both on-us & off-us originating from ATM, micro ATM & POS and online covering RuPay card and Aadhaar based transactions, all customer induced transactions at Branch will now be included as eligible transactions under the RuPay Insurance Program 2016-17.

All other terms and conditions of the Circular: RuPay/ 2015-16/046 "RuPay Insurance Program 2016-17" will remain unchanged.

Yours truly,

Dilip Asbe
Chief Operating Officer

Agenda No 3
(Annexure-3-B)

Salient features of "The Aadhaar (Targeted Delivery of Financial and other subsidies, Benefits and services) Act, 2016"

Enrolment

Every resident shall be entitled to obtain an Aadhaar number by submitting his demographic information and biometric information during enrolment.

The resident shall be informed by the enrolling agency at the time of enrolment of the manner in which the information so collected shall be used and the nature of recipients with whom the information is intended to be shared during authentication.

An Aadhaar number, in physical or electronic form, subject to authentication and other conditions may be accepted as a proof of identity.

Authentication

The Central or the State Government as the case may be, may require Aadhaar authentication or the proof of possession of Aadhaar Number as a condition for receipt of government subsidy, benefits or service funded from Consolidated Fund of India. In case an individual does not have an Aadhaar number, he would be required to enroll for the same and in the interim alternate means of identification for service delivery shall be made available to him.

Consent of an individual would be obtained for using his identity information during authentication and he would also be informed of the nature of information that may be shared upon authentication and usage thereof.

Aadhaar number shall not confer any right of or proof citizenship or domicile.

Establishment & Composition of Authority

The Act provides for the establishment of the Unique identification Authority of India for enrolment and authentication and other function under the Act.

The Authority shall consist of a Chairperson (part-time or full time) and two part time Members and a Chief Executive Officer who shall be appointed by the Central Government not below the rank of an Additional Secretary to the Government of India.

The Authority shall develop the policy, procedure and systems for issuing Aadhaar numbers to individuals and perform authentication thereof.

Protection of Information

No core biometric information (iris and fingerprints) shall be shared with anyone for any reason whatsoever and the same shall not be used for any purpose other than Aadhaar generation and authentication.

Identity information of a resident shall not be used for any purpose other than specified at the time of authentication and not disclosed further except with the prior consent of the concerned Aadhaar holder.

No Aadhaar number or core biometric information collected or created under this Act in respect of an Aadhaar number holder shall be published, displayed or posted publicly except for the purposes as may be specified by regulations.

Every Aadhaar number holder shall be entitled to obtain his authentication records.

The Authority shall not collect, keep or maintain any information about the purpose of authentication.

The Act provides in detail the circumstances and manner in which disclosure of identity information or authentication records can be made. Disclosure can be made only pursuant to an order of a court no inferior to that of a District Judge and / or disclosure made in the interest of national security in pursuance of a direction of an officer not below the rank of a Joint Secretary to the Government of India specially authorized for the said purpose. Further, any direction issued pursuant to concerns of national security, shall be reviewed by an Oversight Committee consisting of the Cabinet Secretary and the Secretaries to the Government of India in the Department of Legal Affairs and the Department of Electronics and Information Technology, before it takes effect.

Any such direction would be valid for three months from date of issue and extended for further period of three months after review by the Oversight Committee. However, under no circumstances core biometrics shall be shared under whatsoever circumstances.

Offences and penalties

Contravention of any provisions of the Act would attract penalties as specifically, provided for under the Act. Penalties has been prescribed

- For impersonation of Aadhaar number holder. . Disclosing identity information
- Unauthorized access/tampering to CIDR
- Unauthorized use of identity information by requesting entity.
- For non-compliance of the intimation requirements.
- Residuary penalties

MISC

The Aadhaar Number may be used for establishing the identity of an individual for any purpose under law by the State or anybody corporate or person subject to other provisions of the Act.


Enrollment data under PMJJBY, PMSBY & APY as on 31/03/2016 (UTTAR PRADESH)				
Name of the Bank	PMJJBY	PMSBY	APY	Total
BANK OF BARODA	267855	1065682	27332	1360869
ALLAHABAD BANK	253009	898984	8548	1160541
BANK OF INDIA	94551	264658	6605	365814
CANARA BANK	111460	200530	4051	316041
CENTRAL BANK OF INDIA	117110	322395	4170	443675
PUNJAB NATIONAL BANK	408478	984741	33210	1426429
STATE BANK OF INDIA	272938	2152151	26910	2451999
SYNDICATE BANK	161037	319003	10602	490642
UNION BANK OF INDIA	238983	635887	12174	887044
ANDHRA BANK	19800	120084	5200	145084
BANK OF MAHARASHTRA	12657	25667	8619	46943
CORPORATION BANK	40402	76186	1099	117687
DENA BANK	18716	123951	510	143177
IDBI BANK	28398	51790	2983	83171
INDIAN BANK	24203	45442	4916	74561
INDIAN OVERSEAS BANK	48657	292687	289	341633
ORIENTAL BANK OF COMMERCE	138887	570467	4600	713954
PUNJAB & SIND BANK	30352	161976	3294	195622
STATE BANK OF B & J	3640	6896	445	10981
STATE BANK OF HYDERABAD	1282	3395	145	4822
STATE BANK OF MYSORE	250	287	13	550
STATE BANK OF PATIALA	8152	47029	347	55528
STATE BANK OF TRAVANCORE	502	906	27	1435
UCO BANK	65400	107550	1403	174353
UNITED BANK OF INDIA	13209	31254	1011	45474
VUJAYA BANK	28520	162724	1737	192981
Bhartiya Mahila Bank	1258	6034	112	7404
PSBs TOTAL	2409706	8678356	170352	11258414
AXIS BANK	9014	26560	1549	37123
HDFC	59371	129658	9782	198811
ICICI BANK	23404	57406	859	81669
INDUS IND	141	8251	1661	10053
KARNATAKA BANK	1550	1725	120	3395
KOTAK MAHINDRA	5042	8422	15	13479
THE FEDERAL BANK	1470	2207	116	3793
THE J & K BANK	284	374	0	658
THE NAINITAL BANK	2127	4042	21	6190
THE SOUTH INDIAN BANK	467	1046	38	1551
PRIVATE BANKS TOTAL	102870	239691	14161	356722
ALLAHABAD U.P. GRAMIN BANK	289227	645503	13462	948192
ARYAVART G BANK	120745	325558	24281	470584
BARODA UP GRAMIN BANK	172612	377262	9197	559071
KASHI GOMTI SAMYUT G BANK	51345	221711	2498	275554
PRATHMA BANK	115518	156375	3790	275683
PURVANCHAL G BANK	51493	241471	2599	295563
SERVE U.P. G. BANK	97455	206022	17088	320565
RRBs TOTAL	898395	2173902	72915	3145212
U.P. COOPERATIVE BANK	1413	4697	0	6110
UPSGV	0	0	0	0
COOPEARATIVE BANKS TOTAL	1413	4697	0	6110
GRAND TOTAL	3412384	11096646	257428	14766458

**Details of Insurance Claims under PMJJBY & PMSBY as on
03/05/2016**

Pradhan Mantri Jeevan Jyoti Bima Yojana		Pradhan Mantri Jeevan Jyoti Bima Yojana			
StateName	Reported	Paid	Rejected	In process	
UTTAR PRADESH	2844	2523	58	263	


Pradhan Mantri Suraksha Bima Yojana		Pradhan Mantri Suraksha Bima Yojana			
StateName	Reported	Paid	Rejected	In process	
UTTAR PRADESH	513	312	99	102	


* Source: Jansuraksha Deptt, DFS



वित्तिय सेवाएं विभाग
वित्त मंत्रालय
भारत सरकार




जन-धन से जन सुरक्षा






प्रिय ग्राहकों,
कृपया ध्यान दें कि प्रधानमंत्री जीवन ज्योति बीमा योजना (PMJJBY) के लिए ₹ 330/- और प्रधानमंत्री सुरक्षा बीमा योजना (PMSBY) के लिए ₹ 12/- रिन्यूवल प्रिमियम (किस्त) मई 2016 माह में देय है।
कृपया अपने बैंक खाते में पर्याप्त शेष राशि बनाए रखें जिससे स्वतः डेबिट के माध्यम से जमा हो सके।

शाखा/मुख्य प्रबन्धक

टोल फ्री नं पर कॉल करें 1800 22 33 44
6 am - 10 pm 1800 102 44 55
Web Chat-24x7
www.bankofbaroda.co.in
Follow us on   



बैंक ऑफ़ बड़ौदा
Bank of Baroda
भारत का अंतर्राष्ट्रीय बैंक

STATUS OF INSURANCE CLAIM UNDER PMJJBY & PMSBY AS ON 01.06.2016 - UTTAR PRADESH

Status	PMJJBY		PMSBY		TOTAL	
	No. of Claims	Amount	No. of Claims	Amount	No. of Claims	Amount
Paid Total	3054	610800000	373	74200000	3427	685000000
Pending with Insurer Total	255		74		329	
Rejected Total	69		123		192	
Under Process Total	53		35		88	
Grand Total	3431	610800000	605	74200000	4036	685000000

Bank-wise Claims paid under PMJJBY

BankName	No. of Claims	Amount
Allahabad Bank Total	328	656000000
Andhra Bank Total	22	4400000
Axis Bank Ltd Total	8	1600000
Bank of Baroda Total	506	101200000
Bank of India Total	411	82200000
Bank of Maharashtra Total	2	400000
Canara Bank Total	80	16000000
Central Bank of India Total	108	21600000
Corporation Bank Total	49	9800000
Dena Bank Total	19	3800000
Federal Bank Ltd Total	2	400000
HDFC Bank Ltd Total	11	2200000
ICICI Bank Ltd Total	5	1000000
IDBI Bank Ltd. Total	9	1800000
Indian Bank Total	36	7200000
Indian Overseas Bank Total	46	9200000
IndusInd Bank Ltd Total	1	200000
Oriental Bank of Commerce Total	159	31800000
Punjab & Sind Bank Total	39	7800000
Punjab National Bank Total	231	46200000
Shivalik Co-operative Bank Total	4	800000
State Bank of Bikaner & Jaipur Total	2	400000
State Bank of India Total	441	88200000
State Bank of Patiala Total	10	2000000
Syndicate Bank Total	143	28600000
UCO Bank Total	36	7200000
Union Bank of India Total	306	61200000
United Bank of India Total	21	4200000
Vijaya Bank Total	19	3800000
Grand Total	3054	610800000

Bank-wise Status of Claims Paid under PMSBY

BankName	No. of Claims	Amount
Allahabad Bank Total	47	9400000
Andhra Bank Total	4	800000
Bank of Baroda Total	28	5600000
Bank of India Total	64	12700000
Bank of Maharashtra Total	1	200000
Canara Bank Total	8	1600000
Central Bank of India Total	18	3600000
Corporation Bank Total	7	1400000
Dena Bank Total	4	800000
HDFC Bank Ltd Total	1	200000
Indian Bank Total	1	200000
Indian Overseas Bank Total	15	2900000
Oriental Bank of Commerce Total	37	7400000
Punjab & Sind Bank Total	9	1800000
Punjab National Bank Total	36	7200000
Shivalik Co-operative Bank Total	1	200000
State Bank of Bikaner & Jaipur Total	2	400000
State Bank of India Total	31	6200000
State Bank of Patiala Total	2	400000
Syndicate Bank Total	23	4600000
UCO Bank Total	8	1600000
Union Bank of India Total	23	4600000
Vijaya Bank Total	3	600000
Grand Total	373	74200000

Financial Inclusion - Progress in opening of banking outlets in Villages having population below 2000										
Statement of Progress during the Quarter ended : MARCH 2016										
Name of State / UT: Uttar Pradesh				Name of RBI Regional Office: Lucknow						
S. No.	Name of Scheduled Commercial Banks selected for allotment of Villages with less 2000 population	Number of allotted villages	Branches	BC No. of villages where banking outlet opened upto the end of the Quarter					Other modes	Grand Total 5+10+11
				Fixed Location	visits every week	visits once in a fortnight	visits more than once in a fortnight	BC Sub-Total 6+7+8+9		
1	Agra	536	42	329	134	91	10	564	0	606
2	Aligarh	827	36	448	147	192	8	795	0	831
3	Allahabad	2258	38	932	1251	19	11	2213	15	2266
4	Ambedkarnagar	1473	17	590	830	0	33	1453	0	1470
5	Auraiya	631	19	369	105	42	0	516	0	535
6	Azamgarh	3380	21	1141	243	0	1931	3315	1	3337
7	Badaun	1168	47	318	825	0	0	1143	0	1190
8	Baghpat	118	6	80	28	5	0	113	0	119
9	Bahraich	916	103	465	62	0	454	981	5	1089
10	Ballia	1449	42	678	149	45	0	872	0	914
11	Balrampur	748	60	308	360	9	1	678	7	745
12	Banda	387	51	255	15	2	112	384	1	436
13	Barabanki	1484	80	392	379	464	6	1241	0	1321
14	Bareilly	1537	20	661	813	8	5	1487	11	1518
15	Basti	3242	270	443	1373	68	2	1886	3	2159
16	Bhimnagar	760	22	236	579	5	0	820	0	842
17	Bijnor	1823	66	432	1163	73	81	1749	0	1815
18	Bulandshahar	684	11	274	370	2	14	660	2	673
19	Chandoli	1202	13	781	175	36	197	1189	0	1202
20	Chitrakoot	465	27	174	29	0	179	382	2	411
21	CSM Nagar	819	18	219	562	4	0	785	14	817
22	Deoria	1696	43	602	350	40	1	993	1	1037
23	Etah	641	30	365	83	175	5	628	0	658
24	Etawah	532	22	361	136	0	0	497	0	519
25	Faizabad	965	13	527	382	20	5	934	0	947
26	Farrukhabad	703	40	232	169	235	2	638	0	678
27	Fatehpur	1058	23	362	663	0	0	1025	0	1048
28	Firozabad	554	27	239	83	38	19	379	0	406
29	GB Nagar	100	10	51	30	0	2	83	0	93
30	Ghaziabad	105	9	57	39	0	1	97	0	106
31	Ghaziipur	1945	19	1746	104	0	76	1926	0	1945
32	Gonda	1367	69	626	657	0	2	1285	7	1361
33	Gorakhpur	2534	279	1363	722	92	0	2177	0	2456
34	Hamirpur	350	13	179	19	0	94	292	1	306
35	Hardoi	1453	65	565	475	335	10	1385	6	1456
36	J P Nagar	800	42	168	609	20	17	814	0	856
37	Jalaun	794	48	404	92	0	277	773	1	822
38	Jaunpur	2809	18	2301	67	0	426	2794	0	2812
39	Jhansi	658	19	138	490	0	0	628	0	647
40	Kannauj	499	18	238	122	146	3	509	0	527
41	Kanpur Nagar	697	5	249	453	0	0	702	0	707
42	Kashi Ram Nagar	486	17	232	96	100	8	436	13	466
43	Kaushambi	508	7	286	199	3	8	496	3	506
44	Kushi Nagar	1157	25	705	182	52	0	939	0	964
45	Lakhimpur Kheri	1078	78	641	150	5	237	1033	14	1125
46	Lalitpur	592	21	114	454	0	1	569	0	590
47	Lucknow	605	40	241	202	36	7	486	0	526
48	Mahamaya Nagar	207	24	273	88	106	9	476	1	501
49	Maharajanj	756	58	634	77	0	0	711	0	769
50	Mahoba	343	12	186	21	0	67	274	1	287
51	Mainpuri	599	28	209	143	179	10	541	0	569
52	Mathura	295	11	192	52	3	56	303	0	314
53	Mau	1448	11	1149	187	0	14	1350	0	1361
54	Meerut	310	15	216	61	0	5	282	1	298
55	Mirzapur	1484	70	648	154	16	332	1150	10	1230
56	Moradabad	862	33	294	610	13	48	965	0	998
57	Muzzafarnagar	277	29	180	45	9	8	242	1	272
58	Panchsheelnagar	154	9	42	79	0	3	124	0	133
59	Pilibhit	1046	142	538	339	11	1	889	1	1032
60	Prabuddhnagar	145	13	72	38	7	0	117	0	130
61	Pratapgarh	1573	26	508	1028	9	5	1550	1	1577
62	Raebareli	981	42	248	648	11	1	908	17	967
63	Ramabai Nagar	727	12	353	369	0	0	722	0	734
64	Rampur	584	56	301	267	7	5	580	4	640
65	S R N Bhadohi	925	12	800	110	10	2	922	0	934
66	Saharanpur	746	72	211	299	2	69	581	0	653
67	Shahjahanpur	1848	55	1109	647	24	14	1794	0	1849
68	Shrawasti	367	3	212	1	4	169	386	4	393
69	Siddharthnagar	2379	38	1012	884	0	0	1896	0	1934
70	Sitapur	1880	63	612	130	0	731	1473	6	1542
71	Sonebhadra	1229	26	898	123	31	102	1154	9	1189
72	St.Kabit Nagar	1513	50	308	348	3	0	659	0	709
73	Sultanpur	1355	18	434	923	23	1	1381	0	1399
74	Unnao	1236	52	403	379	153	2	937	0	989
75	Varanasi	991	18	641	118	31	203	993	0	1011
	Grand Total	76855	3007	35200	24788	3014	6102	69104	163	72274

Financial Inclusion - Progress in opening of banking outlets in Villages having population below 2000										
Statement of Progress during the Quarter ended : MARCH 2016										
Name of State / UT: Uttar Pradesh			Name of RBI Regional Office: Lucknow							
S. No.	Name of Scheduled Commercial Banks selected for allotment of Villages with less 2000 population	Number of allotted villages	Branches	BC				BC Sub-Total 6+7+8+9	Other modes	Grand Total 5+10+11
				No. of villages where banking outlet opened upto the end of the Quarter						
				Fixed Location	visits every week	visits once in a fortnight	visits more than once in a fortnight			
1	ALLAHABAD BANK	5300	100	5128	0	0	0	5128	90	5318
2	ALLAHABAD U P GRAMIN BANK	4809	369	1199	0	0	2713	3912	0	4281
3	ANDHRA BANK	5	0	2	0	0	0	2	0	2
4	AXIS BANK	30	7	7	0	7	7	21	0	28
5	BANK OF BARODA	5021	96	3849	1069	57	3	4978	53	5127
6	BANK OF INDIA	1666	40	586	568	78	15	1247	0	1287
7	BANK OF MAHARASHTRA	13	13	0	0	0	0	0	0	13
8	BARODA UTTAR PRADESH GRAMIN BANK	8053	80	1733	6240	0	0	7973	0	8053
9	CANARA BANK	736	37	339	137	207	4	687	13	737
10	CENTRAL BANK OF INDIA	2903	21	749	1900	233	0	2882	0	2903
11	CORPORATION BANK	43	9	10	1	1	0	12	0	21
12	DENA BANK	118	5	12	20	0	0	32	0	37
13	GRAMIN BANK OF ARYAVART	5283	391	2116	699	2028	49	4892	0	5283
14	HDFC BANK LTD.	54	0	19	0	27	0	46	0	46
15	ICICI BANK LTD	26	1	10	4	0	10	24	0	25
16	IDBI LTD.	2	1	1	0	0	0	1	0	2
17	INDIAN BANK	66	28	35	14	0	0	49	0	77
18	INDIAN OVERSEAS BANK	161	37	0	86	0	0	86	0	123
19	INDUSIND BANK LTD.	0	1	0	0	0	0	0	0	1
20	KASHI GOMTI SAMYUT GRAMIN BANK	5268	8	5260	0	0	0	5260	0	5268
21	ORIENTAL BANK OF COMMERCE	670	7	242	229	129	66	666	0	673
22	PRATHAMA BANK	1941	105	548	1634	0	0	2182	0	2287
23	PUNJAB & SIND BANK	626	315	253	56	2	0	311	0	626
24	PUNJAB NATIONAL BANK	5394	29	1014	4351	0	0	5365	0	5394
25	PURVANCHAL KSHETRIYA GRAMIN BANK	8487	786	3829	0	0	0	3829	0	4615
26	SARVA U P GRAMIN BANK	2798	284	291	2223	0	0	2514	0	2798
27	STATE BANK OF B & J	5	0	1	2	0	2	5	0	5
28	STATE BANK OF INDIA	10054	55	4831	5104	35	29	9999	0	10054
29	STATE BANK OF PATIALA	35	11	12	0	0	0	12	0	23
30	SYNDICATE BANK	698	33	297	217	28	129	671	0	704
31	THE NAINITAL BANK LTD	27	0	0	12	0	0	12	0	12
32	UCO BANK	593	45	436	202	174	0	812	0	857
33	UNION BANK OF INDIA	5861	78	2356	0	0	3069	5425	0	5503
34	UNITED BANK OF INDIA	65	15	31	19	0	0	50	7	72
35	VUJAYA BANK	44	0	4	1	8	6	19	0	19
	Grand Total	76855	3007	35200	24788	3014	6107	69104	163	72274

Progress under SCHOOL BANK CHAMPS as on 31.03.2016					
Sr. No.	Name of the Bank	No. of Schools Adopted by the Bank's Branches	No. of Schools in which training programme has already been organized	No. of Training Programme organized by the Bank in Adopted Schools	No. of Students participated in training programme
1	Allahabad Bank	891	831	1214	61712
2	Andhra Bank	15	15	25	1550
3	Bank of Baroda	992	606	625	41892
4	Bank of India	99	64	136	886
5	Bank of Maharashtra	0	0	0	0
6	Bharatiya Mahila Bank	10	5	5	360
7	Canara Bank	278	73	73	3504
8	Central Bank of India	105	53	61	2764
9	Corporation Bank	8	0	0	0
10	Dena Bank	13	13	13	1183
11	IDBI Bank Limited	16	1	1	45
12	Indian Bank	125	55	55	4790
13	Indian Overseas Bank	43	0	0	0
14	Oriental Bank of Commerce	5	4	4	2400
15	Punjab & Sind Bank	230	103	102	4975
16	Punjab National Bank	498	242	252	12320
17	State Bank of Bikaner and Jaipur	11	1	1	100
18	State Bank of Hyderabad	0	0	0	0
19	State Bank of India	959	493	493	12186
20	State Bank of Mysore	0	0	0	0
21	State Bank of Patiala	29	5	5	850
22	State Bank of Travancore	1	1	5	350
23	Syndicate Bank	166	138	138	8166
24	UCO Bank	0	0	0	0
25	Union Bank of India	413	136	158	13547
26	United Bank of India	65	12	12	450
27	Vijaya Bank	10	7	7	247
28	Axis Bank	35	28	28	2896
29	Federal Bank	14	14	33	3668
30	HDFC Bank	20	0	0	0
31	ICICI Bank	1	1	1	180
32	IndusInd Bank	2	2	2	50
33	Karnataka Bank	0	0	0	0
34	Kotak Mahindra Bank	0	0	0	0
35	Allahabad U P Gramin Bank	0	0	0	0
36	Gramin Bank of Aryavart	605	4	4	201
37	Baroda Uttar Pradesh Gramin Bank	801	53	101	10243
38	Kashi Gomti Samyut Gramin Bank	0	0	0	0
39	Prathama Bank	51	20	28	1773
40	Purvanchal Kshetriya Gramin Bank	307	86	86	4914
41	Sarva U P Gramin Bank	2350	1056	1056	63840
42	Jammu & Kashmir Bank	0	0	0	0
43	The Nainital Bank	27	14	14	405
44	South Indian Bank Ltd	0	0	0	0
	Grand Total	9195	4136	4738	262447

Progress under Financial Literacy through Skilling Centres

Name of Lead Bank	Name of District	No. of Centres Mapped	No. of Centres in which training session conducted	No. of Training session conducted	No. of Student Participated	No. of Student to whom F.C. Material provided
Allahabad Bank	Bahraich	5	5	5	118	118
	Balrampur	2	2	4	120	120
	Banda	11	3	6	560	560
	Chitrakoot	7	9	12	374	374
	Gonda	15	7	9	274	274
	Hamirpur	7	6	6	438	438
	Jalaun	14	2	2	91	91
	Lakhimpur Kheri	2	2	2	167	167
	Mahoba	9	3	5	201	99
	Mirzapur	38	25	25	1381	1381
	Shrawast	1	0	0	0	0
	Sitapur	25	16	16	1361	1361
	Sonbhadra	26	24	24	121	121
Bank of Baroda	Allahabad	133	37	35	1784	1784
	Ambedkar Nagar	36	20	20	488	472
	Amethi	17	1	2	55	55
	Bareilly	35	10	11	986	986
	Faizabad	69	24	48	2367	2367
	Fatehpur	12	2	2	294	294
	Kanpur Dehat	9	4	16	121	121
	Kanpur Nagar	65	25	25	757	669
	Kaushambi	9	9	197	405	405
	Pilibhit	5	3	4	170	170
	Pratapgarh	18	4	7	180	180
	Rae Bareli	24	3	3	122	122
	Rampur	8	0	0	0	0
	Shahjahanpur	9	9	27	761	761
	Sultanpur	54	12	13	1135	1135
Bank of India	Bara Banki	27	1	1	100	100
	Farrukhabad	10	1	1	59	59
	Hardoi	16	10	10	461	350
	Lucknow	106	1	1	50	50
	Mainpuri	7	7	12	371	371
	Unnao	10	4	4	230	280
	Kannauj	2	6	5	393	393
Canara Bank	Agra	84	3	3	81	81
	Aligarh	37	9	9	1411	1411
	Etah	16	3	3	224	224
	Hathras	16	0	0	0	0
	Kasganj	15	1	2	150	150
Central Bank of India	Auraiya	4	6	6	280	280
	Ballia	43	1	1	200	200
	Deoria	20	7	7	1195	1195
	Etawah	12	4	4	460	460
	Kushinagar	14	1	1	20	20
Punjab National Bank	Bijnor	19	1	1	300	300
	Budaun	10	3	4	330	80
	Bulandshahr	37	1	2	15	15
	Jhansi	22	8	8	384	384
	Lalitpur	7	1	1	40	40
	Muzaffarnagar	22	4	5	267	267
	Saharanpur	49	2	2	110	110
	Shamli	7	1	1	60	0
State Bank of India	Basti	16	3	3	270	270
	Firozabad	19	6	6	425	276
	Gorakhpur	73	19	19	2816	2816
	Mahrajganj	7	3	3	356	356
	Sant Kabir Nagar	11	8	8	1250	1250
	Siddharthnagar	3	3	3	294	294
Syndicate Bank of India	Baghpat	14	5	5	242	242
	Gautam Buddha Nagar	45	5	35	701	701
	Ghaziabad	53	12	17	441	441
	Hapur	14	4	4	231	231
	Amroha	14	7	7	410	410
	Mathura	93	7	15	2080	2080
	Meerut	38	3	3	125	125
	Moradabad	23	13	306	1039	1039
	Sambhal	9	1	1	38	38
Union Bank of India	Azamgarh	58	3	3	310	310
	Chandauli	25	0	0	0	0
	Ghazipur	92	10	10	637	677
	Jaunpur	101	5	5	500	500
	Mau	31	13	14	883	883
	SRN Bhadohi	10	2	2	114	114
Varanasi	85	17	31	446	585	
Total (UTTAR PRADESH)		2111	502	1120	35630	35083



EUPZ/42/SLBC/FI: 201

26.05.2016

Letter to All Member Banks of SLBC (UP)

Dear Sir,

Re: Campaign for Aadhaar and Mobile Number Seeding into the accounts of the beneficiaries under National Social Assistance Programme (NSAP)


We are in receipt of communication issued by the Secretary, Ministry of Rural Development, GoI to the Chief Secretaries of States/Union Territories and also by the Secretary, Department of Financial Services, Ministry of Finance, GoI on the captioned subject. Further, UIDAI authorities have also requested us for pursuing with the pension disbursing banks for sensitizing the pensioners of the benefits of Jeevan Praman. In this connection Department of pension and Pensioners' Welfare has requested the Banks to organize Special Aadhaar Seeding Camps in all the pension paying branches from 30th May to 10th June 2016.

You would please observe that it is desired of us to organize camps for Aadhaar Seeding in the a/cs of NSAP beneficiaries during 20.05.2016 to 15.07.2016 which include the beneficiaries of old age pensions, widow pensions, disability pension apart from MGNREGA beneficiaries and regular pensioners.

A copy of the communication(s) under reference is enclosed for your information and necessary action as per guidelines issued.

In view of the fact that the State Govt. is also active in this regard and necessary instructions for organizing camps have been issued to the District Authorities from State administration, a district level coordination and tie-up for success of the camps should be made. (Copy enclosed)

Yours faithfully,


(Prabbhat Agarwal)
General Manager &
Convener, SLBC (U.P.)

Encl: As above



DO No. J-11011/4/2015-NSAP

May 19, 2016

Subject: NSAP - Campaign for Aadhaar and mobile number seeding into accounts of the beneficiaries with their written consent under Direct Benefit Transfer (DBT) - regarding.

Dear

I am writing to you in connection with the seeding of Aadhaar number and Mobile number into the bank accounts of National Social Assistance Programme (NSAP) beneficiaries with their written consent. In this regard, I would like to draw your attention to the 15th October, 2015 order of the Hon'ble Supreme Court of India in Writ Petition (C) No. 494/2012 permitting use of Aadhar for National Social Assistance Programme (Old Age Pensions, Widow Pensions, Disability Pensions) purely on voluntary basis. I also draw your attention to the joint letter of Secretary, Ministry of Rural Development and Secretary, Department of Financial Services dated 18th March, 2016 (enclosed) addressed to you. The contents were also discussed with the representatives of your State/UT in one-day consultation workshop on 7th April, 2016 held at New Delhi.

2. In order to expedite the seeding of Aadhaar and mobile numbers into the accounts of the beneficiaries of NSAP with their consent, advantage can be taken of the process initiated for MGNREGA workers in your State/UT as per details given in the letter dated 5th May, 2016 (copy enclosed). However, I would like to draw your attention towards the beneficiaries of NSAP many of whom belong to the most vulnerable and marginal sections of the society and hence they need to be dealt with separately and sensitively.

3. Accordingly, I would request that your State adopts a time-bound strategy, including organisation of camps, to achieve complete Aadhar and mobile number seeding in NSAP database. For this I suggest the following:

- Launch a campaign between 20th May, 2016 to 15th July, 2016 to ensure mobilization of NSAP beneficiaries at the Bank branch or hold special camps at the Block/Gram Panchayats utilizing the services of Banking Correspondents. This opportunity may be taken to obtaining consent of the beneficiaries on voluntary basis for seeding in Bank/Post Office account of their choice. It is also important to prepare a list of

contd...

Say (FD) - as per
JRA
PI demand
to CMD of
MGNREGS
7 states,
with copy
email
2-3-16
M. U. Rai

beneficiaries who do not have Aadhar presently, with all details. After the completion of this exercise UIDAI may be requested to organise camps for Aadhar enrolment to those beneficiaries who do not have Aadhar presently. Camps may be organized at the Block/Gram Panchayat level in accordance with a well-publicized calendar. Additionally, the mobile numbers of the NSAP beneficiaries be also captured during this campaign. I also request you to direct the concerned to share the calendar of the campaign with the Ministry positively and at the earliest.

- b) The duly filled in Aadhar Consent Form from the beneficiaries under NSAP may be submitted either at the Bank Branch or to the Bank Mitra operating in their area. The acknowledgement of receipt of Consent Form may also be ensured. It is also advised that the Consent Forms may be made available to the beneficiaries in local languages. There would be two Consent Forms - one for the Panchayat / Block record and the other for the Bank.
 - c) You may consider directing the concerned in your State / UT to assign responsibility to the Gram Rozgar Sevak (GRS)/other Rural Development functionaries of the Gram Panchayat (GP) level to ensure presence of NSAP workers during this campaign.
 - d) The responsibility of the functionaries from concerned Bank Branch/Business Correspondent (BC) (wherever applicable) will be to seek the details provided voluntarily by the NSAP beneficiaries for seeding in their accounts in the Bank branch.
4. Two samples of consent forms are attached. Duly filled in consent form marked NSAP will be retained at the Block/GP/Urban Local Body level and the consent form marked 'BANK' may be handed over to the concerned Bank branch or Bank Mitra.

5. I would also like to bring to your notice that the Department of Posts are shortly going in for India Post Payment Banks (IPPB). The NSAP beneficiaries getting payment through Post office, Money Order and cash may be targeted to achieve the goal of complete Aadhar seeding. The Department of Posts informed that it has already migrated 85% of its accounts to Core Banking Solutions (CBS) and is in the process of rolling out Micro-ATMs to all its 1,29,400 rural post offices. You may direct the concerned to ascertain, in consultation with the Chief Postmaster General of the State, the feasibility of associating Department of Posts in this campaign.

6. Looking to the profile of NSAP beneficiaries, it is desirable that collection of Consent Forms in the village itself be ensured so that the beneficiaries of pension schemes are not put to any inconvenience, while completing other tasks at the camps.

contd...

7. You are also requested to direct the concerned to coordinate with the regional offices of UIDAI to organise camps for enrolment of those beneficiaries who have not been issued either EID or Aadhaar number as mentioned in para 3(a).

8. The costs of the campaign with respect to transportation, food and other expenses including data entry cost can be met from the amount allowed for administrative expenses under NSAP.

9. Provision of progress monitoring of this exercise is being built in the Programme's portal <http://nsap.nic.in>. However, if there is any issue which needs clarification, Joint Secretary (NSAP) and Deputy Secretary (NSAP) may be contacted at email - prasant.kumar@gov.in and rekha.chauhan58@nic.in respectively.

Yours sincerely,

sd/-

encl: as above

(Jitendra Shankar Mathur)

To all Chief Secretaries of States / UTs.

Copy to:

1. Ms Anjuly Chib Duggal, Secretary, Department of Financial Services, Jeevan Deep Building, Parliament Street, New Delhi with the request to issue necessary instructions to all the banks.

2. Shri Rakesh Kumar Sinha, Secretary, Department of Posts, Ministry of Communications & IT, Dak Bhawan, New Delhi with the request to direct the concern to extend necessary cooperation during the campaign.


(Jitendra Shankar Mathur)

To,
Chief Secretary
All States / UTs

Subject: Beneficiaries of Pension Payments in cash under National Social Assistance Programme (NSAP).


Sir / Madam,


We are writing to you in connection with National Social Assistance Programme (NSAP), which is a social security and welfare programme to provide support to aged persons, widows, disabled persons and bereaved families on death of primary bread winner, belonging to below poverty line households. Out of 317.04 lakh beneficiaries of NSAP, disbursement to 81.11 lakh NSAP beneficiaries is through cash.

2. In order to ensure transparency and offer options to the beneficiaries, it has been decided to facilitate the capture of Aadhar numbers and opening of bank accounts. For this, in the next round of NSAP payments by cash in public meetings, such as Gram Sabhas in rural areas and Ward Centres / Area Sabhas in urban areas:

- i. Those beneficiaries who have bank accounts may be asked the details of the same along with Aadhaar number and mobile number details. These details may then be populated in the database of Ministry of Rural Development (MoRD). Aadhaar and mobile numbers may be provided to the banks concerned.
- ii. In case the beneficiaries do not have bank accounts, banks will open bank accounts and add Aadhaar and mobile numbers to the bank accounts, where the beneficiaries desire to open bank accounts.

3. The progress in this regard is to be reviewed in the State Level Financial Inclusion Committees (SLFIC) set up through letter no. 1/9/2014-FI (Pt. XIII) dated 29.01.2016 issued from Department of Financial Services and also reported to MoRD.


Secretary
Department of Financial Services
Government of India


Secretary
Ministry of Rural Development
Government of India

Copy to: 1. Principal Secretary / Secretary, (In-Charge of NSAP)
2. DG, UIDAI with a request to set up Aadhaar enrolment camps wherever the beneficiaries have not been enrolled in Aadhaar.

Dr. AlokPande
(Director)

The Branch Manager
Bank
Branch.....
.....
.....

Date:

Dear Sir/Madam,
Bank Account No in my name

Linking of Aadhaar / UID Number with the account

I am maintaining a Bank Account number with your
Branch (Branch name.....). I submit my Aadhaar number

and voluntarily give my consent to;

- o Seed my Aadhaar/UID number issued by the UIDAI, Government of India in my name with my aforesaid account.
- o Map it at NPCI to enable me to receive Direct Benefit Transfer(DBT) from Government of India in my above account. I understand that if more than one Benefit transfer is due to me , I will receive all Benefit Transfers in this account
- o Use my Aadhaar details to authenticate me from UIDAI
- o Use my mobile number mentioned below for sending SMS alerts to me

The particulars of the Aadhaar/ UID letter are **as under:**

Aadhaar/ UID number:

Name of the Aadhaar Holder as in Aadhaar card:

I have been given to understand that my *information submitted to the bank herewith shall not be used for any purpose other than mentioned above, or as per requirements of law.*

Yours faithfully,

(Signature/ Thumb impression of the account holder)

Name:

Mobile No.

Email:

Enclosure: copy of the Aadhaar letter self-attested,
.....

Confirmation of insertion / linking of Aadhaar number with Bank Account:

The Account number of
Shri / smt with(Bank)
Branch has been linked with Aadhaar/UID number
..... And mobile number

Date

(Bank's authorized official)

Consent Form

I,(Name) Beneficiary
 Number/sanction order number
 No....., holder of Aadhar No. and Mobile
 No..... hereby give my consent
 to implementing Department, Government of
 and Department of Rural Development,
 Government of India, for using my Aadhaar number and mobile number to
 establish and authenticate my identify under National Social Assistance
 Programmes.

(Signature/Thumb impression)
 Date
 Name :
 Address:

Identified by:

(Signature)

Name :

Designation/Address:

Report on progress in Camps organised by MoRD in Aadhaar Seeding

Name of SLBC	Number of camps organized	Number of Banks participated	Number of Beneficiaries participated	Number of Consent letter received	Number of Aadhaar seeded in accounts

Krishi Bhavan, New Delhi
Dated: 05th May, 2016

To
The Principal Secretary / Secretary
(In-Charge MGNREGA)
All States/UTs

Sub: MGNREGS – Camps for Aadhaar Seeding into accounts of the beneficiaries under Direct Benefit Transfer (DBT)- Regarding.

Sir/Madam,

I am writing to you in connection with the seeding of Aadhaar into the bank accounts of the Mahatma Gandhi NREGA beneficiaries. In this regard, you may kindly refer to the joint letter of Secretary, Ministry of Rural Development and Secretary, Department of Financial Services dated 23rd February, 2016 (enclosed).

2. This has also been shared and was reviewed with all the States/ UTs in the Labour Budget meeting in March, 2016. In addition, this was also discussed in one day consultation workshop on 7th April, 2016.
3. In order to expedite the Aadhaar seeding into the accounts of the workers all States/ UTs are advised as follows: -
 - (a) Ensure the mobilisation of the concerned MGNREGA workers at the bank branch or hold special camps from 15th May, 2016 to 15th July, 2016, if not done yet. However, in any case, ensure that the calendar for this exercise is shared with the Ministry by 12th May, 2016 positively.
 - (b) Ensure that the Secretary/ Principal Secretary (In Charge of MGNREGA) is added to the Committee as a member mentioned above which is headed by the Chief Secretary.
 - (c) During this exercise, the advantages of Aadhaar seeding into bank accounts may be explained and consent of the workers for Aadhaar based payments be taken. The acknowledgement of receipt of consent may also be ensured.

4. Please note that bank account-holders can submit the Aadhaar Consent Form either at their Bank Branch or to the Bank Mitra operating in their area, or in the joint camps held in their village to the Bank officer/Bank Mitra.

5. The Department of Posts informed that it has already migrated 85% of its accounts to CBS and is in the process of rolling out Micro-ATMS to all its 1,29,400 rural post offices. You may ascertain in consultation with the Chief Postmaster General of the State, the feasibility of associating the post offices in this exercise.

6. Both the consent forms attached will be duly filled in. The consent form marked 'MoRD' will be retained at the Block/GP level and the consent form marked 'BANK' may be handed over to the concerned Bank branch or Bank Mitra.

7. You are requested to ensure the above and share the status/progress made on the above points 3 (a) and (b) at the earliest. However, if there is any issue which needs clarification, Joint Secretary (MGNREGA) may be contacted at e-mail ID: aparajitasarangi@gmail.com.

Enclosed:

- (1) Letter dated 23rd Feb, 2016
- (2) MoRD Aadhaar Consent form
- (3) Bank Aadhaar Consent form


(Rajesh Aggarwal)
Joint Secretary, DFS


(Aparajita Sarangi)
Joint Secretary, MGNREGA
5/5/16

Copy to:

1. Secretary, Department of Rural Development, GoI
2. Secretary, Department of Financial Services, GoI
3. Secretary, Department of Posts, New Delhi.
4. Joint Secretary, DBT Mission, Cabinet Secretariat, New Delhi.
5. MDs & CEOs of all Public Sector Banks
6. Chief Secretaries of all States (as Chairmen of State Level Financial Inclusion Committee)

बंदना शर्मा
Vandana Sharma
संयुक्त सचिव
Joint Secretary



भारत सरकार,
कार्मिक, लोक शिकायत तथा पेंशन मंत्रालय,
पेंशन एवं पेंशनभोगी कल्याण विभाग,
लोकनायक भवन, खान मार्केट,
नई दिल्ली-110003

GOVERNMENT OF INDIA,
MINISTRY OF PERSONNEL, PUBLIC GRIEVANCES
& PENSIONS,
DEPARTMENT OF PENSION & PENSIONERS' WELFARE
LOK NAYAK BHAWAN, KHAN MARKET,
NEW DELHI-110003

DO No. 1/21/2016-P&PW(E)

24th May, 2016

Dear Sir/Madam,

This is regarding voluntary seeding of pension accounts with Aadhaar numbers to facilitate submission of Digital Life Certificates (DLCs) by pensioners through 'Jeevan Pramaan'.

2. The Government has been pursuing with the pension disbursing Banks to sensitize the pensioners of the benefits of the 'Jeevan Pramaan' application. In this connection, the banks have been requested to organise Special Aadhaar Seeding Camp in all pension paying branches from 30th May to 10th June, 2016.

3. UIDAI has informed that currently banks are functioning as Registrars for Aadhaar enrolment, for which they have Enrolment Agencies under them and have necessary kits for it. UIDAI has issued instructions to 26 scheduled banks (copy enclosed) to provide Aadhaar Enrolment Facility in the afore-mentioned camps by suitably instructing the Enrolment Agencies and also utilise Permanent Enrolment Centres in their vicinity.

4. State Level Bankers' Committees can play a pivotal role in the success of these camps. Lead District Managers may also be asked to coordinate and personally supervise the organisation of these camps. The suggested text of SMS to be sent to pensioners, scroller message for local cable and TV channels and advertisement for the local News Papers is also enclosed.

5. I would also request to include the review of progress in seeding of pension account with Aadhaar number as an agenda of the meetings of SLBCs and monthly meetings of the concerned sub-committees.

With regards

Yours sincerely,


(Vandana Sharma)

Conveners of all State Level Bankers Committees as per list enclosed.

Scroll message

केंद्र सरकार के पेंशनर्स बैंक पेंशन खाते में तुरंत आधार नंबर दर्ज कराये और घर बैठे जीवन प्रमाण दर्ज करने की सुविधा का लाभ उठाएं। इसके लिए सभी बैंकों द्वारा 30 मई से 10 जून, 2016 तक विशेष कैम्प आयोजित किए जा रहे हैं।

Central Government Pensioners can submit Life Certificate from home by linking their pension account to Aadhaar number. For this, special camps are being organized by all banks from 30th May to 10th June, 2016.

SMS

(For Pensioners)

Special Aadhaar Seeding Camp from 30th May to 10th June, 2016 in your Pension Bank Branch. Please visit bank if not already done so. Contact: 011-24644847 for further details.

– Department of Pension and Pensioners' Welfare.

File no: A-11016/68/2015/Aadhaar Seeding/UIDAI/Lko/ SO2 (Eng)

24.05.2016

To
Mr. Prabhat Agarwal,
General Manager, Bank of Baroda
Convenor, SI.BC Uttar Pradesh,
Zonal office, Eastern UP Zone,
Baroda House, V-23, Vibhuti Khand,
Gomti Nagar, Lucknow - 226010

Subject: Organizing Special Aadhaar Seeding Camps for Pensioners at the pension paying branches of the Banks -- Regarding

Sir,

The Department of Pension and Pensioners' Welfare, Ministry of Personnel Public Grievances and Pensions, Government of India has been pursuing with the pension disbursing Banks to sensitize the pensioners of the benefits of the 'Jeevan Praman' application. In this connection, Department of Pension and Pensioners' Welfare has requested the Banks to organize Special Aadhaar Seeding Camps in all the pension paying branches from 30th May to 10th June 2016.

2. You are requested to direct the member banks to organize Special Aadhaar Seeding Camps in all the pension paying branches. Further it is pertinent to mention that the number of banks are also the Registrars in UIDAI ecosystem (List of Registrar Bank attached). They may provide Aadhaar Enrolment facility also in the afore-mentioned camps for enrolling the pensioners who may not have Aadhaar. Facilities of Permanent Enrolment Centres (PECs) operating in the nearby area may also be utilized. List of PECs is available on UIDAI website (<https://appointments.uidai.gov.in/easearch.aspx>). In case of any query or concern please feel free to contact UIDAI, Regional Office, Lucknow.

Yours Sincerely

(Pradeep Kumar)

Assistant Director General

Email: pradeepkumar@uidai.net.in

Tel: 0522-2304983

Encl. As above.



List of Registrar Banks in Uttar Pradesh

- 1- Allahabad Bank
- 2- Bank of India
- 3- Canara Bank
- 4- Dena Bank
- 5- Punjab National Bank
- 6- Punjab & Sindh Bank
- 7- Union Bank of India
- 8- State Bank of India

प्रेषक,

आयुक्त,
ग्राम्य विकास,
उत्तर प्रदेश।

सेवा में,

- 1- समस्त जिला कार्यक्रम समन्वयक/
जिलाधिकारी, उत्तर प्रदेश।
- 2- समस्त अतिरिक्त जिला कार्यक्रम समन्वयक/
मुख्य विकास अधिकारी, उत्तर प्रदेश।

पत्रांक:-मनरेगा/पत्रा0सं0-216/ /2016

दिनांक 19 मई, 2016

विषय: भारत सरकार, ग्रामीण विकास मंत्रालय से प्राप्त निर्देशानुसार आधार पंजीयन हेतु आयोजित शिविर के कैलेंडर के सम्बन्ध में।

महोदय,

कृपया उप सचिव, ग्रामीण विकास मंत्रालय, भारत सरकार, नई दिल्ली के पत्र संख्या--M-12014/02/2015-MGNREGA(344637) दिनांक 11 May 2016 का सदर्थ ग्रहण करने का कष्ट करें, जिसके माध्यम से दिनांक 16 मई, 2016 को आयोजित वीडियो कान्फ्रेंसिंग में सचिव, ग्रामीण विकास मंत्रालय के निर्देशानुसार आधार कार्ड कैम्प का आयोजन ग्राम पंचायतवार कराने के एवं दिनांक 15 जुलाई, 2016 तक आधार कार्ड सम्बन्धित समस्त कार्य पूर्ण कराने के निर्देश दिये गये हैं। (एक्टिव श्रमिक का ई0आई0डी0 पंजीकरण, आधार कार्ड की सीडिंग, पी0ओ0 स्तर से वेरीफिकेशन एवं श्रमिक के खाते से लिंक कराना आदि कार्य)।

उपरोक्त के सम्बन्ध में अवगत कराना है कि राज्य स्तर से आधार कार्ड के ग्राम पंचायतवार कैम्प आयोजन की तिथि निर्धारित कर दी गई है (छायाप्रति संलग्न) एवं यू0आई0डी0ए0आई0 की जनपदवार ऐजेन्सी की सूची भी संलग्न कर प्रेषित की जा रही है (छायाप्रति संलग्न)।

अतः आपसे अनुरोध है कि कैम्प आयोजन की संलग्न सारणी अनुसार कैम्प आयोजन करने हेतु सम्बन्धित अधिकारी/कर्मचारी को निर्देशित करने का कष्ट करें।


भवदीय,

(डा० पिकी जौवल)
अपर आयुक्त (मनरेगा)
ग्राम्य विकास, उ०प्र०।

पत्रांक: मनरेगा/पत्रा०सं०- 216 / 1084 (1)/2016 तद्दिनांक।

प्रतिलिपि: निम्नलिखित को सूचनार्थ एवं आवश्यक कार्यवाही हेतु प्रेषित।

- 1- संयुक्त सचिव, ग्रामीण विकास मंत्रालय, भारत सरकार, नई दिल्ली।
- 2- उप सचिव, ग्रामीण विकास मंत्रालय, भारत सरकार, नई दिल्ली।
- 3- प्रमुख सचिव, ग्राम्य विकास विभाग उत्तर प्रदेश शासन।
- 4- सचिव, ग्राम्य विकास विभाग उत्तर प्रदेश शासन।
- 5- आयुक्त, ग्राम्य विकास, उत्तर प्रदेश।
- 6- समस्त परियोजना निदेशक/उपायुक्त(श्रम रोजगार) उ०प्र०।


अपर आयुक्त (मनरेगा)
ग्राम्य विकास, उ०प्र०।

हथकरघा क्षेत्र के लिये बुनकर क्रेडिट कार्ड योजना (Weavers' Credit Card Scheme)

- ✱ यह योजना बुनकरों को आवश्यकतानुसार एवं समय से वित्त-पोषण कराने के उद्देश्य से लागू की गयी है तथा कार्यशील पूँजी एवं निवेश आवश्यकताओं की पूर्ति में सहायक सिद्ध होगी।
- ✱ यह योजना ग्रामीण एवं शहरी क्षेत्रों में लागू होगी। योजनान्तर्गत पात्र बुनकरों की परिभाषा वस्त्र मंत्रालय के द्वारा निर्धारित की गयी है।
- ✱ योजनान्तर्गत पात्र व्यक्तियों को फोटोयुक्त बुनकर क्रेडिट कार्ड उपलब्ध कराने का प्रावधान किया गया है जिसमें स्वीकृत धनराशि तथा वैधता अवधि का उल्लेख किया जाना प्रस्तावित है साथ ही उन्हें एक पासबुक भी जारी किया जाना प्रस्तावित है जिसमें विभिन्न जानकारियाँ अंकित होगी। इस कार्ड के द्वारा लाभार्थी अपनी आवश्यकता एवं पात्रतानुसार ऋण राशि का उपयोग कर सकेगा।
- ✱ योजनान्तर्गत व्यक्तिगत बुनकरों हेतु अधिकतम धनराशि ₹ 2.00 लाख तय की गयी है।
- ✱ ₹ 25000/- तक की ऋण सीमा पर मार्जिन नहीं लिया जायेगा। उससे अधिक ऋण राशि पर 20% मार्जिन का प्रावधान रखा गया है जो समय समय पर जारी दिशा-निर्देशों के अनुरूप परिवर्तनशील होगा।
- ✱ यह कार्ड 3 वर्ष के लिये वैध होगा। ऋण सीमा का वार्षिक मूल्यांकन बैंक द्वारा किया जायेगा।
- ✱ स्वीकृत ऋण राशि हेतु कोई समपार्श्विक प्रतिभूति की आवश्यकता नहीं होगी तथा ऋण राशि द्वारा सृजित आस्तियों को ही प्राथमिक प्रतिभूति के रूप में मान्यता होगी।
- ✱ योजनान्तर्गत बैंकों को सीजीटीएमएसई योजना के अंतर्गत कवर किये जाने का प्रावधान है तथा गारण्टी फीस के भुगतान हेतु निर्देश जारी हो चुके हैं।

योजनान्तर्गत बैंको से प्राप्त प्रगति रिपोर्ट संलग्नक- 1 के माध्यम से प्रस्तुत है।

इस क्रम में निम्न बिन्दुओं का उल्लेख महत्वपूर्ण है :-

- I. नोडल एजेंसी द्वारा प्रेषित जनपदवार, बैंक/ शाखावार लम्बित आवेदनपत्रों की सूचनाओं पर त्वरित कार्यवाही हेतु समस्त सम्बन्धित को निर्देशित किया गया है।
- II. दिनांक 12.01.2016 को माननीय मंत्री महोदय, हथकरघा एवं वस्त्रोद्योग, उ.प्र. शासन की अध्यक्षता में हथकरघा एवं वस्त्रोद्योग निदेशालय, उ.प्र., कानपुर की विभागीय समीक्षा बैठक आहूत की गयी जिसमें विषयक चर्चा की गयी तथा उनको लागू करने के सम्बन्ध में समस्त सम्बन्धित को आवश्यक कार्यवाही करने हेतु अनुरोध किया गया है।

चर्चा के मुख्य बिन्दु निम्नानुसार है -

1. नाबार्ड से प्रति बुनकर अधिकतम ₹ 10,000/- तक की मार्जिन मनी के हिसाब से अग्रिम मार्जिन मनी प्राप्त कर लक्ष्यों की पूर्ति हेतु प्रयास किया जाना,
 2. बुनकर फेसिलिटेटर्स की सेवार्यें प्राप्त करना तथा मानदेय राशि (न्यूनतम ₹ 200/- से अधिकतम ₹ 2000/-) के क्लेम नाबार्ड से किया जाना। बुनकर फेसिलिटेटर्स के कार्यों की समय-समय पर समीक्षा किया जाना।
 3. ब्याज दर की गणना @ 6% प्रथम तीन वर्षों तक किया जाना, तथा Interest Subvention (Interest Subsidy - maximum cap 7%) नाबार्ड से क्लेम करना।
 4. ऋण स्वीकृति एवं वितरण के अंतर को न्यूनतम करते हुए शत प्रतिशत लक्ष्यों की पूर्ति हेतु प्रयास,
- III. इसी क्रम में प्रमुख सचिव, हथकरघा एवं वस्त्रोद्योग, उ.प्र. शासन द्वारा नाबार्ड को वित्तीय वर्ष 2015-16 के बुनकर क्रेडिट कार्ड के लक्ष्य के विरुद्ध 50% धनराशि बैंको को वितरित करने को निर्देशित किया गया है। परंतु इस योजना के अंतर्गत लक्ष्य के विरुद्ध 50% धनराशि (मार्जिन मनी) वितरण हेतु बैंको से पर्याप्त आवेदन पत्र प्राप्त नहीं हुए हैं। इस हेतु समस्त सम्बन्धित को तदनुसार कार्यवाही हेतु निर्देशित किया गया है।
- IV. योजना की सघन समीक्षा के उद्देश्य से प्रदेश में सिण्डीकेट बैंक के संयोजन में एस.एल.बी.सी. की एक उपसमिति का गठन किया गया है जिसकी बैठकें नियमित रूप से सम्पन्न हो रही हैं तथा जनपदवार प्रगति समीक्षा की जा रही है। इस उपसमिति की मार्च तिमाही की बैठक दिनांक 31.05.2016 को सम्पन्न हुई है।

Implementation of Revival, Reforms & Restructuring package for Handloom Sector							
(Progress for the period upto 31.03.2016)							
(₹ in lacs)							
Name of the District	Number of Application Received	Sanctioned		Disbursed		Application Rejected/ Returned	Application Pending
		(No)	(Amount)	(No)	(Amount)		
Allahabad Bank	1227	471	250.67	358	198.79	495	261
Allahabad UP Gramin bank	532	130	65.00	130	62.50	194	208
Andhra Bank	127	40	14.00	0	5.00	87	0
AXIS BANK	16	0	0.00	0	0.00	16	0
Bank of Baroda	2844	1240	652.57	998	527.50	1538	66
Bank of India	725	270	137.66	32	114.86	276	179
Bank of Maharashtra	18	2	4.00	2	4.00	16	0
Baroda UP Gramin Bank	132	51	25.00	22	9.75	33	48
Canara Bank	691	167	74.23	31	13.20	310	214
Central Bank of India	486	59	26.10	9	8.10	238	189
Corporation Bank	97	17	14.05	3	6.00	20	60
Dena Bank	96	5	5.92	5	5.92	3	88
District Co-operative Bank	42	0	0.00	0	0.00	23	19
Gramin Bank of Aryavart	206	90	41.50	25	17.50	46	70
HDFC Bank	1	0	0.00	0	0.00	0	1
IDBI BANK	73	37	18.50	7	3.50	35	1
Indian Bank	156	105	52.50	0	50.00	43	8
Indian Overseas bank	118	42	17.00	6	8.00	63	13
J&K Bank	2	2	1.00	0	0.00	0	0
Kashi Gomti Samyut Gramin Bank	746	409	204.00	122	60.50	309	28
Oriental Bank of Commerce	457	97	36.95	0	0.00	175	185
Prathma Bank	43	5	2.50	5	2.50	31	7
Punjab & Sindh Bank	184	55	19.00	25	10.00	36	93
Punjab National Bank	2743	780	450.60	282	168.20	963	1000
Purvanchal Bank	524	43	0.00	0	0.00	425	56
Sarva UP Gramin Bank	337	50	26.00	30	15.00	53	234
State Bank of Bikaner & Jaipur	3	0	0.00	0	0.00	0	3
State Bank of India	1758	404	224.55	75	111.90	629	725
State Bank Of Patiala	64	20	9.00	4	1.00	37	7
Syndicate Bank	1871	938	727.70	857	693.00	834	99
UCO Bank	80	31	20.50	1	1.00	10	39
Union Bank of India	1842	728	641.26	533	524.25	800	314
Vijaya Bank	37	10	5.00	0	0.00	18	9
Grand Total	18278	6298	3766.76	3562	2621.97	7656	4324

वार्षिक ऋण योजना 2015-16 के अंतर्गत मार्च 2016 तक की प्रगति समीक्षा

वार्षिक ऋण योजना 2015-16 के अंतर्गत मार्च 2016 तक की बैंकवार/सेक्टरवार प्रगति संलग्नक-1 द्वारा प्रस्तुत है। प्रदेश में वार्षिक लक्ष्य ₹ 136356.88 करोड़ के सापेक्ष त्रैमासिक उपलब्धि ₹ 123185.58 करोड़ (90.34%) है। सेक्टरवार ऋण वितरण की स्थिति निम्नानुसार है :-

(राशि करोड़ में)

क्षेत्र	लक्ष्य		उपलब्धि		% उपलब्धि	
	2014-15	2015-16	मार्च 2015	मार्च 2016	मार्च 2015	मार्च 2016
कृषि	82896.11	98111.25	74396.71	88079.00	89.75	89.77
लघु उद्यम	14885.92	19253.86	22439.51	22996.39	150.74	119.44
सेवायें (शिक्षा+गृह+अन्य)	17149.31	18991.77	12380.56	12110.19	72.19	63.76
कुल	114931.34	136356.88	109216.78	123185.58	95.03	90.34

- ✱ वार्षिक ऋण योजना 2015-16 में मार्च 2016 को समाप्त अवधि तक कुल उपलब्धि/ऋण वितरण ₹ 123185.58 करोड़ है, जो कि विगत वर्ष 2014-15 को समाप्त समान अवधि में वितरित धनराशि से ₹ 13968.80 करोड़ (12.78%) अधिक है।
- ✱ कृषि क्षेत्र के अन्तर्गत कुल ऋण वितरण ₹ 88079.00 करोड़ है, जो कि विगत वर्ष की उपलब्धि ₹ 74396.71 करोड़ की तुलना में ₹ 13682.29 करोड़ अधिक है तथा वार्षिक लक्ष्यों के सापेक्ष 89.77% उपलब्धि दर्शाता है। इसी प्रकार लघु उद्यम एवं सेवा क्षेत्र के अन्तर्गत लक्ष्यों के सापेक्ष उपलब्धि क्रमशः 119.44% एवं 63.76% रही है।
- ✱ आंकड़ों के अवलोकन से यह भी ज्ञात होता है कि वाणिज्यिक तथा निजी क्षेत्र के बैंकों व क्षेत्रीय ग्रामीण बैंक की वार्षिक ऋण योजना के अंतर्गत प्रगति क्रमशः 93.39% व 93.21% रही है। कोआपरेटिव बैंकों द्वारा वार्षिक ऋण योजना के अंतर्गत प्रगति का प्रतिशत 65.24% रहा है। यहाँ उल्लेख करना समीचीन होगा कि कोआपरेटिव बैंकों का वार्षिक ऋण योजना के अन्तर्गत आवंटित लक्ष्यों के सापेक्ष बेहतर योगदान आवश्यक है ताकि प्रदेश की कुल प्रगति में उनकी सक्रिय सहभागिता हो सके तथा वार्षिक ऋण योजना के अंतर्गत आवंटित लक्ष्यों की शत प्रतिशत उपलब्धि सुनिश्चित हो सके।
- ✱ अग्रणी जनपदवार योजनांतर्गत प्रगति संलग्नक- 2 के माध्यम से प्रस्तुत की गयी है।
- ✱ उल्लेखनीय है कि भारतीय रिजर्व बैंक द्वारा जारी दिशा- निर्देशों के अंतर्गत LBS MIS II एवं MIS III विवरणियों का प्रेषण त्रैमास की समाप्ति के -15- दिनों पर किया जाना अपेक्षित है। बैंकों से ससमय डाटा प्राप्त न होने की स्थिति में एस.एल.बी.सी. द्वारा समेकित विवरणियों के प्रेषण में विलम्ब होता है जिन पर भारतीय रिजर्व बैंक द्वारा असंतोष व्यक्त किया जाता रहा है। सभी बैंकों से अनुरोध है कि भविष्य में अर्जित प्रगति की सूचना एवं आंकड़ों का प्रेषण

सम्बन्धित अग्रणी जिला प्रबन्धक, संस्थागत वित्त महानिदेशालय, अपने नियंत्रण कार्यालय तथा राज्य स्तरीय बैंकर्स समिति को नियमित रूप से तय समय सीमा के अंतर्गत किया जाना सुनिश्चित करें।

वार्षिक ऋण योजना 2016-17

नाबार्ड, क्षेत्रीय कार्यालय, लखनऊ द्वारा दिनांक 21.12.2015 को लखनऊ में स्टेट क्रेडिट सेमिनार (State Credit Seminar) 2016-17 का आयोजन “Accelerating the Pace of Capital Formation in Agriculture in Uttar Pradesh” विषयवस्तु पर किया गया था जिसमें स्टेट फोकस पेपर 2016-17 का अनावरण किया गया था। वर्ष 2016-17 हेतु प्रदेश में ऋण प्रवाह हेतु तैयार पोर्टेशियल लिंकड प्लान के सापेक्ष बैंको द्वारा तैयार जनपदीय वार्षिक ऋण योजना के आधार पर समेकित प्रदेश की वार्षिक ऋण योजना का स्वरूप निम्नवत प्रस्तुत है:

(राशि करोड में)

क्र. सं.	सेक्टर	सम्भाव्यतायुक्त योजना राशि 2016-17	बैंको द्वारा तैयार वार्षिक ऋण योजना 2016-17	सम्भाव्यतायुक्त योजना राशि के सापेक्ष बैंको द्वारा तैयार वार्षिक ऋण योजना का प्रतिशत
1	कुल कृषि	130345.92	119967.83	92.04
	जिसमें से फसली ऋण	93212.60	89469.14	95.98
2	लघु उद्यम	25933.12	25056.41	96.62
3	अन्य प्राथमिकता क्षेत्र (शिक्षा, आवास इत्यादि)	21637.99	23358.02	107.95
	कुल योग	177917.03	168382.26	94.64

गत वर्ष 2015-16 हेतु यह योजना ₹ 136356.88 करोड की थी जिसपर चालू वित्तीय वर्ष 2016-17 में 23.48 % की वृद्धि प्रस्तावित की गयी है।

उपरोक्त वार्षिक ऋण योजना प्राथमिकता प्राप्त क्षेत्रों के संदर्भ में परिलक्षित की गयी है। यदि गैर-प्राथमिकता प्राप्त क्षेत्रों को भी समायोजित किया जाए तो वार्षिक ऋण योजना 2016-17 का कुल आकार ₹ 187989.21 करोड बनता है।

आज प्रदेश हेतु समेकित जनपदवार वार्षिक ऋण योजना 2016-17 का विमोचन सदन द्वारा प्रस्तावित है।

नाबार्ड क्षेत्रीय कार्यालय, लखनऊ के पत्रांक NB.UPRD(LKO) CPD/298/CPD.01(GLC)/2016-17 दिनांक 06.05.2016 द्वारा भारत सरकार से प्राप्त Ground Level Credit Target for Agriculture-2016-17 से अवगत कराया गया है। उल्लेखनीय है कि भारत सरकार द्वारा प्रस्तावित/ तैयार कुल कृषि वित्त पोषण लक्ष्य ₹ 88,700 करोड के सापेक्ष हमारे प्रदेश में यह लक्ष्य ₹ 119,967.83 करोड प्रस्तावित किया गया है।

इसी क्रम में उल्लेख किया जाना है कि भारतीय रिजर्व बैंक, केन्द्रीय कार्यालय, मुम्बई के परिपत्र संख्या FIDD.Co.LBS.No.5973/02.01.001/2015-16 दिनांक 20.05.2016 के निर्देशानुसार वार्षिक ऋण योजना के प्रारूप (LBS MIS I) में संशोधन किया गया है। संशोधित प्रारूप पर चालू वित्तीय वर्ष 2016-17 के लक्ष्यों की सूचना माह मई 2016 के अंत तक प्रेषित किये जाने के निर्देश निर्गत किये गये हैं। सम्बन्धित पत्रावली की छायाप्रति सदन की सूचनार्थ एवं सदस्य बैंको द्वारा आवश्यक कार्यवाही किये जाने के अनुरोध सहित संलग्नक- 3 के माध्यम से प्रस्तुत है।

ANNUAL CREDIT PLAN
SECTOR WISE PRIORITY SECTOR ACHIEVEMENT UPTO QUARTER ENDED MARCH 2016
01/04/2015 To 31/03/2016

Sl. No.	Name of Bank	No. of Branches	Agriculture						Total Agriculture						Of which Crop Loans					
			Agriculture & Allied Direct			Agriculture & Allied Indirect			Total Agriculture			Of which Crop Loans			Total Agriculture			Of which Crop Loans		
			Tar.	Ach.	%	Tar.	Ach.	%	Tar.	Ach.	%	Tar.	Ach.	%	Tar.	Ach.	%	Tar.	Ach.	%
1	ALLAHABAD BANK	956	536260.00	546421.02	101.89	29492.70	81.23	572566.00	575913.72	100.58	444514.00	431408.84	97.05							
2	BANK OF BARODA	1134	485939.00	499912.27	100.80	42233.18	72.54	564187.00	542145.45	97.83	418826.00	409573.21	98.26							
3	BANK OF INDIA	506	292392.00	293542.12	100.39	17150.00	105.90	309542.00	311704.36	100.70	248287.00	241221.97	97.94							
4	CANARA BANK	527	312243.00	382125.22	122.38	15504.00	120.26	328147.00	401251.86	122.28	241031.00	262620.35	111.29							
5	CENTRAL BANK OF INDIA	604	292880.00	253149.72	86.43	22465.00	90.52	315345.00	273484.58	86.73	245198.00	211593.25	86.29							
6	PUNJAB NATIONAL BANK	1287	944896.00	1012953.00	107.21	64446.00	100.25	1009252.00	1077573.00	106.77	821726.00	880046.00	107.83							
7	STATE BANK OF INDIA	2124	1409928.00	1183293.30	83.93	101063.00	67.67	1510989.00	1250962.30	82.78	1172315.00	942094.82	80.36							
8	SYNDICATE BANK	564	302242.00	284424.00	94.10	14781.00	93.20	317023.00	298199.45	94.06	264987.00	208551.00	78.71							
9	UNION BANK OF INDIA	936	313510.00	269729.00	86.04	35905.00	84.72	349415.00	300146.00	85.90	265198.00	208594.00	78.65							
SUB TOTAL LEAD BANKS			8638	4900200.00	4725549.65	96.44	366238.00	305731.07	5031280.72	95.53	4118062.00	3907323.44	92.45							
10	ANDHRA BANK	104	9525.00	8012.00	84.11	485.00	75.70	10012.00	8379.90	83.70	8081.00	1200.00	14.89							
11	BANK OF MAHARASHTRA	83	11519.00	4536.90	39.39	1014.00	11.15	12533.00	4548.05	36.29	8812.00	4312.00	48.93							
12	CORPORATION BANK	203	34969.00	26525.00	75.85	3701.00	2885.00	38670.00	29410.00	76.05	28507.00	22805.00	79.30							
13	DENA BANK	83	11865.00	6314.00	53.22	1063.00	100.45	12928.00	7381.80	57.10	8684.00	2152.00	24.22							
14	IOBI LTD.	115	18942.00	13280.37	70.11	2509.00	0.00	21451.00	13280.37	61.91	14437.00	13280.37	91.99							
15	INDIAN BANK	140	35816.00	11859.27	33.11	4312.00	18.11	40128.00	12640.24	31.50	31027.00	11146.67	35.93							
16	INDIAN OVERSEAS BANK	234	75628.00	29405.46	38.88	5067.00	17.62	80693.00	30298.35	37.55	61162.00	8352.75	13.66							
17	ORIENTAL BANK OF COMMERCE	402	258961.00	307641.90	118.80	18988.00	101.61	277859.00	317803.07	114.38	222947.00	213625.08	95.82							
18	PUNJAB & SIND BANK	224	92075.00	23191.83	25.19	11673.00	7.52	103748.00	24069.11	23.20	82656.00	20614.58	24.94							
19	STATE BANK OF B & J	32	437.00	445.14	101.86	192.00	0.00	629.00	445.14	70.77	254.00	445.14	175.25							
20	STATE BANK OF HYDERABAD	12	512.00	442.36	86.40	37.00	9.11	549.00	442.36	81.19	340.00	3.37	0.99							
21	STATE BANK OF MYSORE	2	0.00	0.00	0.00	0.00	0.00	0.00	0.00	0.00	0.00	0.00	0.00							
22	STATE BANK OF PATIALA	80	19998.00	7720.00	38.60	2780.00	18.17	22778.00	8225.00	36.11	17826.00	5250.00	29.45							
23	STATE BANK OF TRAVANCORE	7	0.00	990.00	0.00	0.00	0.00	0.00	990.00	0.00	0.00	0.00	0.00							
24	UCO BANK	289	82207.00	111.76	0.14	6255.00	0.00	88462.00	111.76	0.13	67245.00	111.76	0.17							
25	UNITED BANK OF INDIA	103	21358.00	14999.04	70.23	1067.00	48.96	22425.00	15468.00	68.98	16218.00	2529.00	16.62							
26	VJAYA BANK	120	16336.00	9312.00	57.00	1561.00	80.30	17897.00	10115.00	56.52	12469.00	1688.00	15.14							
27	BHARATIYA MAHILA BANK	8	0.00	0.00	0.00	0.00	0.00	0.00	0.00	0.00	0.00	0.00	0.00							
SUB TOTAL NON-LEAD BANKS			2241	690147.00	464787.03	67.35	60615.00	18824.49	483611.52	64.42	579845.00	307515.72	53.03							
28	AXIS BANK	195	38415.00	20280.24	52.74	3837.00	0.00	42252.00	20260.24	47.95	30616.00	0.00	0.00							
29	HDFC BANK LTD	426	73534.00	128816.56	175.18	7472.00	0.00	81006.00	128816.56	159.02	56234.00	50738.98	90.23							
30	ICICI BANK LTD	247	37819.00	36317.16	96.54	7050.00	2231.38	44669.00	38548.54	86.30	29633.00	7889.82	26.72							
31	INDUSIND BANK LTD.	89	3682.00	7863.07	213.55	383.00	0.00	4065.00	7863.07	193.43	2383.00	0.00	0.00							
33	KOTAK MAHINDRA BANK LTD.	62	1014.00	30.00	2.96	8.00	177.77	1022.00	207.77	20.33	814.00	35.00	4.30							
34	THE FEDERAL BANK LTD	23	673.00	0.00	0.00	95.00	0.00	768.00	0.00	0.00	365.00	0.00	0.00							
35	THE JAMMU & KASHMIR BANK LTD.	14	100.00	44.51	44.51	28.00	18.45	65.69	128.00	62.96	49.19	0.00	0.00							
36	THE KARNATAKA BANK LTD	11	234.00	168.76	72.12	7.00	27.00	385.71	190.76	81.23	49.00	68.00	138.78							
37	THE NAINITAL BANK LTD	31	8855.00	4550.00	51.38	681.00	280.00	9536.00	4830.00	50.65	7616.00	4540.00	59.61							
38	THE SOUTH INDIAN BANK LTD.	9	0.00	0.00	0.00	0.00	0.00	0.00	0.00	0.00	0.00	0.00	0.00							
SUB TOTAL OF PRIVATE BANKS			1107	164678.00	198050.30	120.27	19879.00	2734.60	200784.90	108.97	128016.00	63271.80	49.42							
TOTAL OF LEAD + NON LEAD BANKS + PRIVATE BANKS			11986	5756025.00	5388386.98	93.63	446432.00	327290.16	6201457.00	5715677.14	92.17	4825923.00	4178110.96	66.58						
39	ALLAHABAD U P GRAMIN BANK	650	434788.00	291225.05	66.98	20849.00	0.00	455637.00	291225.05	63.92	392584.00	286527.68	74.89							
40	GRAMIN BANK OF ARYAVART	651	574500.00	589968.20	102.69	52752.00	1910.50	627252.00	591878.70	94.36	504384.00	573184.54	113.64							
41	BARODA UTTAR PRADESH GRAMIN BANK	945	321738.00	378717.35	117.71	29948.00	306.32	351686.00	379023.67	107.77	268389.00	358277.43	133.49							
42	KASHI GOMTI SAMYUT GRAMIN BANK	415	124116.00	86785.00	69.92	25373.00	13825.00	54.49	149489.00	100610.00	67.30	110422.00	86785.00	78.59						
43	PRATHAMA BANK	401	216340.00	314106.00	145.19	5390.00	20.76	221730.00	315225.00	142.17	196459.00	260735.00	145.41							
44	PURVANCHAL KSHETRIYA GRAMIN BANK	571	355775.00	304096.18	85.47	8028.00	19241.82	239.68	363803.00	323338.00	88.88	285517.00	304096.18	102.90						
45	SARVA U P GRAMIN BANK	500	251212.00	294937.00	117.41	11837.00	862.00	7.28	263049.00	295798.00	112.45	208573.00	286491.00	137.36						
TOTAL OF RRBs			4133	2278469.00	2289834.78	99.18	154177.00	37284.64	2417	2432646.00	2297099.42	94.43	1966368.00	2181096.83	110.92					
46	U P S V BANK LTD	323	127624.00	50180.64	39.32	20690.00	0.00	157314.00	50180.64	31.90	28257.00	0.00	0.00	0.00						
47	U P COOP BANK LTD	1341	955710.00	744943.30	77.95	50818.00	0.00	1006528.00	744943.30	74.01	893949.00	744943.30	83.33							
TOTAL OF COOP. BANKS			1664	1083334.00	795123.94	73.40	80508.00	0.00	1163942.00	795123.94	68.32	916476.00	744943.30	81.28						
GRAND TOTAL			17783	9121818.00	8443346.70	92.56	689307.00	364554.80	52.89	9811125.00	8807900.50	89.77	7711764.00	7104151.09	92.12					

**ANNUAL CREDIT PLAN
SECTOR WISE PRIORITY SECTOR ACHIEVEMENT UPTO QUARTER ENDED MARCH 2016
01/04/2015 To 31/03/2016**

Sl. No.	Name of Bank	Micro & Small Enterprises					Education					Housing					Other					Total		
		Tar.	Ach.	%	Tar.	Ach.	%	Tar.	Ach.	%	Tar.	Ach.	%	Tar.	Ach.	%	Tar.	Ach.	%	Tar.	Ach.	%		
		(Amt. In Lacs)	(Amt. In Lacs)	(%)	(Amt. In Lacs)	(Amt. In Lacs)	(%)	(Amt. In Lacs)	(Amt. In Lacs)	(%)	(Amt. In Lacs)	(Amt. In Lacs)	(%)	(Amt. In Lacs)	(Amt. In Lacs)	(%)	(Amt. In Lacs)	(Amt. In Lacs)	(%)	(Amt. In Lacs)	(Amt. In Lacs)	(%)		
1	ALLAHABAD BANK	97509.00	136317.37	139.80	7732.52	43.27	42385.00	49643.00	117.12	38744.00	24578.54	63.44	769074.00	794185.25	103.27									
2	BANK OF BARODA	135610.00	141777.23	105.01	19003.00	10042.29	52.85	49751.00	54160.94	108.86	52198.00	25441.27	48.74	910119.00	773567.18	95.49								
3	BANK OF INDIA	76817.00	80232.56	104.45	9072.00	3379.36	37.25	33751.00	34071.42	100.95	26609.00	12124.29	45.56	455791.00	441511.99	96.87								
4	CANARA BANK	122712.00	135522.19	110.44	12797.00	14702.93	114.89	39636.00	44626.57	111.75	47832.00	53954.84	112.59	551424.00	649958.39	117.87								
5	CENTRAL BANK OF INDIA	73786.00	48592.25	65.86	11804.00	8654.25	73.32	32325.00	25145.00	77.79	31453.00	29457.00	93.65	464713.00	385333.08	82.92								
6	PUNJAB NATIONAL BANK	227449.00	315092.00	138.53	29396.00	16004.00	54.50	81645.00	41318.00	50.61	86019.00	845.00	0.96	1433731.00	1450832.00	101.19								
7	STATE BANK OF INDIA	308174.00	194392.42	63.08	42435.00	23203.93	54.68	131821.00	112310.12	85.20	129398.00	91283.12	70.54	2122819.00	1672041.89	78.77								
8	SYNDICATE BANK	82336.00	71396.15	86.70	11571.00	9145.00	79.03	48442.00	41408.00	85.48	33245.00	17061.40	50.13	477691.00	437200.00	91.52								
9	UNION BANK OF INDIA	100516.00	176690.00	175.96	16095.00	17271.00	95.45	35744.00	24263.00	67.88	33245.00	27681.00	83.26	537015.00	546251.00	101.72								
10	SUB TOTAL LEAD BANKS	1224309.00	1300192.17	106.20	172013.00	110135.38	64.03	495800.00	426946.05	86.11	463817.00	282326.46	60.87	7622377.00	7150890.78	93.81								
11	ANDHRA BANK	16204.00	10070.00	62.15	1573.00	808.50	51.40	3457.00	2775.00	80.27	3285.00	1561.00	47.52	34531.00	23594.40	68.33								
12	BANK OF MAHARASHTRA	13956.00	12254.19	87.81	2333.00	975.48	41.81	6133.00	5303.00	86.47	4716.00	1623.10	34.42	47403.82	24703.82	62.27								
13	CORPORATION BANK	17304.00	14398.00	83.21	2764.00	1985.00	71.82	7660.00	4769.36	62.25	5785.00	4285.65	73.95	72213.00	54747.01	75.81								
14	DENA BANK	10965.00	12411.00	113.19	1332.00	288.00	21.62	4342.00	4377.00	100.81	4545.00	52.00	1.14	34112.00	24509.80	71.85								
15	IDBI LTD.	10354.00	34272.73	331.10	3107.00	788.84	25.39	7915.00	4858.50	61.38	5306.00	384.03	7.24	56133.00	53584.47	95.48								
16	INDIAN OVERSEAS BANK	20492.00	6048.63	29.52	2737.00	3576.84	130.68	7238.00	7854.93	108.52	6100.00	1775.49	29.11	76696.00	31896.13	41.59								
17	ORIENTAL BANK OF COMMERCE	47163.00	8499.34	18.02	5407.00	963.26	17.82	23639.00	4548.41	19.00	11675.00	1552.85	13.30	160877.00	46862.21	27.16								
18	PUNJAB & SIND BANK	84187.00	126758.45	150.57	9762.00	7990.71	81.86	43322.00	41349.72	95.45	25939.00	40389.89	155.71	441068.00	534291.84	121.14								
19	STATE BANK OF B & J	31457.00	22237.92	70.69	6184.00	479.35	7.75	18160.00	15358.76	84.48	12820.00	2664.00	20.76	172389.00	64809.14	37.59								
20	STATE BANK OF HYDERABAD	5691.00	2014.90	35.97	975.00	118.06	12.11	2256.00	3503.16	155.28	1294.00	11.92	0.92	10755.00	6093.18	56.65								
21	STATE BANK OF MYSORE	2171.00	943.61	43.46	336.00	317.00	94.35	1179.00	163.74	15.58	290.00	6.08	2.10	4625.00	1896.16	41.90								
22	STATE BANK OF PATIALA	1044.00	90.95	8.71	44.00	17.69	40.20	217.00	60.35	27.90	39.00	0.00	1344.00	188.99	14.06									
23	STATE BANK OF TRAVANCORE	19984.00	10120.00	50.64	2337.00	975.00	41.72	5437.00	8895.00	163.60	5079.00	4503.00	88.65	56615.00	32718.00	58.83								
24	UCO BANK	1002.00	1323.00	132.04	74.00	18.00	24.32	389.00	713.90	183.52	82.00	1547.00	1847.00	3304.90	213.63									
25	UNITED BANK OF INDIA	27802.00	665.23	2.39	5220.00	961.00	18.41	14095.00	13406.00	95.11	14845.00	963.40	6.62	150424.00	16127.39	10.72								
26	VIJAYA BANK	15884.00	4353.30	27.46	3180.00	419.76	13.20	7024.00	6325.00	90.05	6234.00	7627.55	122.35	54717.00	34193.61	62.49								
27	BHARATIYA MAHILA BANK	17878.00	17837.00	99.77	2547.00	805.00	31.61	7662.00	10271.00	134.05	5675.00	7760.00	136.74	51659.00	46788.00	90.57								
28	SUB TOTAL NON-LEAD BANKS	351418.00	284298.25	80.90	49932.00	21387.49	42.83	160445.00	134571.83	83.87	113719.00	76439.96	66.34	1426276.00	999309.05	70.06								
29	AXIS BANK	27346.00	64696.79	237.68	3670.00	4.95	0.13	11231.00	14647.94	130.42	7719.00	855.40	11.08	92218.00	100765.32	109.27								
30	HDFC BANK LTD.	48459.00	201695.75	416.22	7797.00	157.14	2.02	26640.00	4725.84	17.74	16270.00	18084.27	111.15	180172.00	363479.66	196.19								
31	ICICI BANK LTD.	43777.00	134833.00	310.28	7936.00	0.00	0.00	27646.00	9665.29	34.60	13228.00	2324.17	17.57	137156.00	186271.00	135.61								
32	INDUSIND BANK LTD.	6373.00	29346.10	460.48	678.00	0.00	0.00	2980.00	0.00	0.00	1267.00	0.00	0.00	14763.00	37209.17	252.04								
33	KOTAK MAHINDRA BANK LTD.	3995.00	56805.43	1421.91	910.00	0.00	0.00	2912.00	1400.41	48.09	1131.00	3940.34	295.34	9870.00	61753.95	619.40								
34	THE FEDERAL BANK LTD.	3949.00	0.00	0.00	768.00	0.00	0.00	3356.00	0.00	0.00	0.00	0.00	0.00	9680.00	0.00	0.00								
35	THE JAMMU & KASHMIR BANK LTD.	4233.00	91.26	2.16	608.00	69.03	11.35	1688.00	248.82	14.76	1905.00	158.56	8.32	8660.00	630.63	7.37								
36	THE KARNATAKA BANK LTD.	2247.00	2157.00	95.99	191.00	24.98	13.08	505.00	698.00	138.22	339.00	424.00	125.07	3623.00	3499.74	99.34								
37	THE MAHARASHTRA BANK LTD.	7872.00	5460.00	72.11	949.00	267.02	28.14	2774.00	942.38	33.97	1695.00	634.51	37.43	22826.00	12133.81	53.87								
38	THE SOUTH INDIAN BANK LTD.	2189.00	0.00	0.00	307.00	0.00	0.00	967.00	0.00	0.00	190.00	0.00	0.00	3653.00	0.00	0.00								
39	SUB TOTAL OF LEAD + NON LEAD BANKS + PRIVATE BANKS	162779.00	496385.33	324.90	24076.00	523.12	2.17	80911.00	32228.68	39.83	46714.00	26821.25	56.48	487737.00	756743.28	154.95								
40	ALLAHABAD U P GRAMIN BANK	1728606.00	2080875.75	120.39	246021.00	132045.99	53.67	737156.00	593746.56	80.55	623250.00	383587.67	61.55	9636390.00	8905933.11	93.39								
41	BARODA UTTAR PRADESH GRAMIN BANK	19003.00	19514.40	102.69	4241.00	338.08	7.97	5452.00	66.79	1.23	9195.00	512.23	5.57	493528.00	311656.55	63.15								
42	KASHI GOMTI SAMYUT GRAMIN BANK	32132.00	27798.16	86.51	4545.00	322.64	7.10	15085.00	5625.95	37.29	14549.00	559.45	3.85	693663.00	626184.90	90.29								
43	PRA THAMA BANK	27147.00	32109.20	118.28	4804.00	362.50	7.55	8210.00	5045.09	61.45	16803.00	5873.45	34.95	408860.00	422413.91	103.37								
44	PURVANCHAL KSHETRIYA GRAMIN BANK	14818.00	32092.00	216.57	5485.00	664.00	12.11	10324.00	12113.00	117.33	9510.00	6900.00	71.80	152379.00	80332	80.32								
45	SARVA U P GRAMIN BANK	18387.00	41883.00	227.79	210.00	257.00	122.38	600.00	4393.00	73.57	12794.00	9278.00	72.52	263721.00	371036.00	146.24								
46	TOTAL OF COOP. BANKS	149644.00	204132.76	136.23	27553.00	2471.22	8.97	63920.00	34461.83	63.91	105197.00	42834.13	40.72	2769160.00	2560999.36	93.21								
47	U P COOP BANK LTD	11086.00	14630.33	131.87	754.00	0.00	0.00	1536.00	761.00	49.48	7438.00	0.00	0.00	178130.00	65671.97	36.81								
48	U P S V BANK LTD	23032.00	0.00	0.00	3290.00	5.82	0.18	8124.00	1.43	0.02	56630.00	21103.27	37.94	1096594.00	766053.82	69.86								
49	GRAND TOTAL	1925386.00	2299638.84	119.44	284344.00	134523.03	47.31	812347.00	628970.82	77.43	802486.00	447525.07	55.77	12318566.26	12318566.26	90.34								

ANNUAL CREDIT PLAN 2015-16

DISTRICT-WISE ACHIEVEMENT UPTO QUARTER ENDED MARCH 2016
FOR DISTRICT AS A WHOLE(ALL BANKS)

Bank Name	Sr. No.	Name of the Lead District	Total Annual Outlay Under PS ACP 2015 - 16	Total achievement upto quarter ended March 2016	(Amt. in Lacs)
					%age achievement against Annual outlay
ALLAHABAD BANK	1	Bahraich	146668.84	79964.00	54.52
	2	Bairampur	79818.43	96976.00	121.50
	3	Banda	137547.51	96503.00	70.16
	4	Chitrakoot	50829.00	48389.00	95.20
	5	Gonda	146119.00	108976.00	74.58
	6	Hamirpur	85320.00	46286.00	54.25
	7	Jalaun	128625.00	109051.00	84.78
	8	Lakhimpur Kheri	309121.44	267790.00	86.63
	9	Mahoba	75100.00	45769.00	60.94
	10	Mirzapur	97115.00	78357.00	80.68
	11	Shrawasti	54962.00	33788.00	61.48
	12	Sitapur	207366.00	208441.00	100.52
	13	Sonebhadra	63240.00	48676.00	76.97
BANK OF BARODA	1	Allahabad	190717.50	196305.52	102.93
	2	Ambedkarnagar	92578.00	69762.35	75.36
	3	Bareilly	355294.00	310252.06	87.32
	4	CSM Nagar	71282.00	89600.00	125.70
	5	Faizabad	111293.32	105540.09	94.83
	6	Fatehpur	137292.00	129684.00	94.46
	7	Kanpur Nagar	92007.74	86970.48	94.53
	8	Kanpur Dehat	80057.50	98958.68	123.61
	9	Kaushambi	32165.00	26131.00	81.24
	10	Pilibhit	236672.00	159994.00	67.60
	11	Pratapgarh	105846.00	89986.00	85.02
	12	Raebareilly	115426.33	98410.92	85.26
	13	Rampur	240027.21	203103.67	84.62
	14	Shahjahanpur	286641.50	218076.00	75.55
	15	Sultanpur	77717.50	63976.39	82.32
BANK OF INDIA	1	Barabanki	225816.76	352783.00	156.23
	2	Farrukhabad	132412.00	144858.00	109.40
	3	Hardoi	293144.00	191619.00	65.37
	4	Kannauj	118357.00	145927.00	123.29
	5	Lucknow	356351.00	389824.00	109.39
	6	Mainpuri	143406.00	101141.00	70.53
	7	Unnao	112090.63	82942.00	74.00
CANARA BANK	1	Agra	828000.00	879854.00	106.26
	2	Aligarh	475067.22	528798.00	111.31
	3	Etah	229434.00	246005.00	107.22
	4	Kashganj	74900.00	84147.00	112.35
	5	Hathras	218500.00	201646.00	92.29
CENTRAL BANK OF INDIA	1	Auraiya	34694.00	29722.00	85.67
	2	Ballia	113869.00	65395.74	57.43
	3	Deoria	141321.15	228025.28	161.35
	4	Etawah	66522.04	62740.00	94.31
	5	Kushi Nagar	160463.80	129399.00	80.64
PUNJAB NATIONAL BANK	1	Badaun	135220.00	119523.00	88.39
	2	Bijnor	415111.00	516360.00	124.39
	3	Bulandshahar	299282.73	362780.00	121.22
	4	Jhansi	126130.00	146260.00	115.96
	5	Lalitpur	79418.00	70999.00	89.40
	6	Muzzafarnagar	393700.00	321502.00	81.66
	7	Saharanpur	515516.00	333496.00	64.69
	8	Shamli	144165.00	156187.00	108.34
STATE BANK OF INDIA	1	Basti	110627.43	86411.93	78.11
	2	Firozabad	245130.46	172766.36	70.48
	3	Gorakhpur	226587.26	207614.59	91.63
	4	Maharajganj	110520.87	99771.34	90.27
	5	Siddharthnagar	143404.02	133783.00	93.29
	6	St. Kabir Nagar	66471.11	58708.56	88.32
SYNDICATE BANK	1	Baghpat	191639.48	169048.00	88.21
	2	GB Nagar	350569.00	302798.88	86.37
	3	Ghaziabad	271303.00	405491.00	149.46
	4	Amroha	129977.64	187276.70	144.08
	5	Mathura	286816.00	226138.57	78.84
	6	Meerut	491694.88	489659.00	99.59
	7	Moradabad	239009.45	167581.00	70.11
	8	Sambhal	155850.00	127986.00	82.12
	9	Hapur	187578.98	168964.92	90.08
UNION BANK OF INDIA	1	Azamgarh	159328.00	129752.00	81.44
	2	Chandoli	68449.00	66372.90	96.97
	3	Ghazipur	108488.00	95289.00	87.83
	4	Jaunpur	99295.00	79579.00	80.14
	5	Mau	84552.00	83885.00	99.21
	6	Bhadohi	86928.00	89561.00	103.03
	7	Varanasi	177880.30	188084.00	105.74



भारतीय रिज़र्व बैंक
RESERVE BANK OF INDIA

www.rbi.org.in

FIDD.CO.LBS. No. 5973 /02.01.001/2015-16

31 MAY 2016

May 20, 2016

The Chairmen and Managing Directors
SLBC Convenor Banks/Lead Banks

Dear Sir / Madam,

Lead Bank Scheme – Strengthening of Monitoring Information System (MIS)

Please refer to the circular RPCD.CO.LBS.BC.No.68/02.01.001/2012-13 dated March 19, 2013 on the captioned subject. In this connection, you would be aware that the priority sector guidelines have been revised vide circular FIDD.CO.Plan. BC.54/04.09.01/2014-15 dated April 23, 2015 and the revised reporting guidelines have been issued on 'Priority Sector lending -Targets and Classification' vide circular FIDD.CO.Plan.BC.No.58/ 04.09.001/2014-15 dated June 11, 2015. As data on Annual Credit Plan (ACP) is an important element to review the flow of credit in the State, the ACP formats are being revised to align the same with the revised reporting guidelines on priority sector lending.

2. Accordingly, the ACP is to be prepared considering the categories of priority sector that would include Agriculture, Micro, Small and Medium Enterprises, Export Credit, Education, Housing, Social Infrastructure and Renewable Energy and Others. Further, under agriculture the distinction between direct and indirect agriculture is dispensed with and agriculture has been redefined to include (i) Farm Credit, (ii) Agriculture Infrastructure and (iii) Ancillary Activities. Micro, Small and Medium Enterprises would include manufacturing and service sector under (i) Micro Enterprises, (ii) Small Enterprises and (iii) Medium Enterprises, Khadi and Village Industries Sector (KVI) and other finance to MSMEs.

3. Consequently, the statement for ACP target would be LBS-MIS-I, statement for disbursement and outstanding LBS-MIS-II and ACP achievement vis-à-vis ACP

वित्तीय समावेशन और विकास विभाग, केन्द्रीय कार्यालय, 10 वी मंजिल, केंद्रीय कार्यालय भवन, शहीद भगतसिंह मार्ग, पोस्ट बॉक्स सं. 10014, मुंबई - 400001

Financial Inclusion & Development Dept, Central Office, 10th Floor, Central Office Building, Shahid Bhagat Singh Marg, P.B.No.10014, Mumbai-1

टेली Tel:022-22621001 फैक्स: 91-22-22621011/22610943/22610948 ई-मेल : cgmincidd@rbi.org.in

हिंदी आसान है, इसका प्रयोग बढ़ाइए।

"चेतावनी: सेन रिज़र्व बैंक द्वारा डाक, एहएमएस या फोन कॉल के जरिए किसी की भी व्यक्तिगत जानकारी जैसे बैंक के खाते का ब्यौरा, पासवर्ड आदि नहीं मांगी जाती है। यह धन रखने या देने का प्रस्ताव भी नहीं करता है। ऐसे प्रस्तावों का किसी भी तरीके से जवाब मत दीजिए।"

Caution: RBI never sends mails, SMSs or makes calls asking for personal information like bank account details, passwords, etc. It never keeps or offers funds to anyone. Please do not respond in any manner to such offers.



target LBS-MIS-III. SLBC Convenor Banks and Lead Banks are advised to prepare the statements LBS-MIS-I, II and III as per enclosed formats starting from the financial year 2016-17 and also place these statements for review at all DCC and SLBC meetings. SLBCs shall submit the state – wise consolidated targets under ACP in LBS-MIS-I to our Regional Office within one month from the beginning of the financial year i.e by the end of April every year. The progress data would be submitted on quarterly basis to our Regional Office by email in the Excel format strictly as per enclosed formats of LBS-MIS-II and LBS-MIS-III within 15 days from the end of the respective quarter to which it relates. For financial year 2016-17, the consolidated target may be submitted by end May 2016.

4. Further, in order to maintain consistency and integrity of data with the all India data of scheduled commercial banks and meaningful review/analysis of data, the ACP and FIP data needs to be grouped separately for Scheduled Commercial banks and other banks like State Cooperative banks & DCCBs etc., while presenting in the DCC/SLBC meetings and submitting to our regional offices. The data of Scheduled Commercial banks needs to be further grouped into Public Sector Banks, Private sector Banks and Regional Rural Banks to know the bank group wise position.

Yours faithfully,

Sd/-

(A. Udgata)
Principal Chief General Manager

Encl: 3 sheets



Endt: FIDD.CO.LBS.BC.No.5992/02.01.001/2015-16 of date

Copy forwarded for information and necessary action to:

1. The Secretary, Department of Financial Services, Ministry of Finance, Government of India
2. The Regional Directors/ GMs-Officers-in-Charge of the Reserve Bank of India, Regional Offices, with a request to verify and forward the annual and quarterly formats of LBS-MIS-I, II and III to Central Office within 15 days of the prescribed date from the concerned SLBC Convenor bank.
3. The Local Offices of SLBC Convenor banks.

(Prabhat Kumar)
Deputy General Manager

LBS- MIS-I

Statement showing Targets of Annual Credit Plans (ACP) for the year ended -----

No. in actuals, Amount in thousands

Name of the State/Union Territory

Sr. No	Categories	Yearly Targets under ACP	
		Number	Amount
1	Priority Sector		
1A	Agriculture = 1A(i)+1A(ii)+1A(iii)		
1A(i)	Farm Credit		
1A(ii)	Agriculture Infrastructure		
1A(iii)	Ancillary Activities		
1B	Micro, Small and Medium Enterprises = 1B(i)+1B(ii)+1B(iii)+1B(iv)+1B(v)		
1B(i)	Micro Enterprises (Manufacturing + Service advances up to Rs. 5 crores)		
1B(ii)	Small Enterprises (Manufacturing + Service advances up to Rs. 5 crores)		
1B(iii)	Medium Enterprises (Manufacturing + Service advances up to Rs 10 crores)		
1B(iv)	Khadi and Village Industries		
1B(v)	Others under MSMEs		
1C	Export Credit		
1D	Education		
1E	Housing		
1F	Social Infrastructure		
1G	Renewable Energy		
1H	Others		
2	Sub total= 1A+1B+1C+1D+1E+1F+1G+1H		
3	Loans to weaker Sections under Priority Sector		
4	Non-Priority Sector		
4A	Agriculture		
4B	Micro, Small and Medium Enterprise (Service) = 4B(i)+4B(ii)+4B(iii)		
4B(i)	Micro Enterprises (Service) (advances above Rs 5 Crore)		
4B(ii)	Small Enterprises (Service) (advances above Rs 5 Crore)		
4B(iii)	Medium Enterprises (Service) (advances above Rs 10 Crore)		
4C	Education		
4D	Housing		
4E	Personal Loans under Non-Priority Sector		
4F	Others		
5	Sub-total = 4A+4B+4C+4D+4E+4F		
	Total=2+5		

Data needs to be grouped separately for Scheduled Commercial banks and other banks like State Cooperative banks & DCCBs etc. The data of Scheduled Commercial banks need to be further grouped into Public Sector Banks, Private sector Banks and Regional Rural Banks to know the bank group wise position.

LBS-MIS-II

Statement showing Disbursements and Outstanding for the quarter ended

No. in actuals , Amount in thousands

Name of the State/Union Territory

Sr. No	Sector	Disbursements upto the end of current quarter		Outstanding upto the end of current quarter	
		Number	Amount	Number	Amount
1	Priority Sector				
1A	Agriculture= 1A(i)+1A(ii)+1A(iii)				
1A(i)	Farm Credit				
1A(ii)	Agriculture Infrastructure				
1A(iii)	Ancillary Activities				
1B	Micro, Small and Medium Enterprises = 1B(i)+1B(ii)+1B(iii)+1B(iv)+1B(v)				
1B(i)	Micro Enterprises (Manufacturing + Service advances up to Rs. 5 crores)				
1B(ii)	Small Enterprises (Manufacturing + Service advances up to Rs. 5 crores)				
1B(iii)	Medium Enterprises (Manufacturing + Service advances up to Rs. 10 crores)				
1B(iv)	Khadi and Village Industries				
1B(v)	Others under MSMEs				
1C	Export Credit				
1D	Education				
1E	Housing				
1F	Social Infrastructure				
1G	Renewable Energy				
1H	Others				
2	Sub total= 1A+1B+1C+1D+1E+1F+1G+1H				
3	Loans to weaker Sections under Priority Sector				
4	Non-Priority Sector				
4A	Agriculture				
4B	Micro, Small and Medium Enterprise (Service)=4B(i)+4B(ii)+4B(iii)				
4B(i)	Micro Enterprises (Service) (advances above Rs 5 Crore)				
4B(ii)	Small Enterprises (Service) (advances above Rs 5 Crore)				
4B(iii)	Medium Enterprises (Service) (advances above Rs 10 Crore)				
4C	Education				
4D	Housing				
4E	Personal Loans under Non-Priority Sector				
4F	Others				
5	Sub-total=4A+4B+4C+4D+4E+4F				
	Total=2+5				

Data needs to be grouped separately for Scheduled Commercial banks and other banks like State Cooperative banks & DCCBs etc. The data of Scheduled Commercial banks need to be further grouped into Public Sector Banks, Private sector Banks and Regional Rural Banks to know the bank group wise position.

LBS-MIS-III

Statement showing Achievement vis-à-vis Targets for the quarter ended

No. in actuals , Amount in thousands

Name of the State/Union Territory

Sr. No	Sector	Yearly Targets under ACP		Achievement upto the end of the current quarter (%)	
		Number	Amount	Number	Amount
1	Priority Sector				
1A	Agriculture= 1A(i)+1A(ii)+1A (iii)				
1A(i)	Farm Credit				
1A(ii)	Agriculture Infrastructure				
1A(iii)	Ancillary Activities				
1B	Micro, Small and Medium Enterprises = 1B(i)+1B(ii)+1B(iii)+1B(iv)+1B(v)				
1B(i)	Micro Enterprises (Manufacturing + Service advances up to Rs. 5 crores)				
1B(ii)	Small Enterprises (Manufacturing + Service advances upto Rs. 5 crores)				
1B(iii)	Medium Enterprises (Manufacturing + Service advances up to Rs. 10 crores)				
1B(iv)	Khadi and Village Industries				
1B(v)	Others under MSMEs				
1C	Export Credit				
1D	Education				
1E	Housing				
1F	Social Infrastructure				
1G	Renewable Energy				
1H	Others				
2	Sub total= 1A+1B+1C+1D+1E+1F+1G+1H				
3	Loans to weaker Sections under Priority Sector				
4	Non-Priority Sector				
4A	Agriculture				
4B	Micro, Small and Medium Enterprise (Service)= 4B(i)+4B(ii)+4B(iii)				
4B(i)	Micro Enterprises (Service) (advances above Rs 5 Crore)				
4B(ii)	Small Enterprises (Service) (advances above Rs 5 Crore)				
4B(iii)	Medium Enterprises (Service) (advances above Rs 10 Crore)				
4C	Education				
4D	Housing				
4E	Personal Loans under Non-Priority Sector				
4F	Others				
5	Sub-total=4A+4B+4C+4D+4E+4F				
	Total=2+5				

Data needs to be grouped separately for Scheduled Commercial banks and other banks like State Cooperative banks & DCCBs etc. The data of Scheduled Commercial banks need to be further grouped into Public Sector Banks, Private sector Banks and Regional Rural Banks to know the bank group wise position.

ऋण जमा अनुपात

मार्च 2015 एवं मार्च 2016 तक की एजेन्सीवार ऋण जमा अनुपात एवं ऋण निवेश : जमा अनुपात की प्रगति निम्नानुसार है :-

(सभी आंकड़े प्रतिशत में)

विवरण	संस्था	त्रैमास		बढ़ोतरी/ घटोतरी (मार्च 2015 से मार्च 2016)	त्रैमास दिसम्बर 2015	बढ़ोतरी/घटोतरी (दिसम्बर 2015 से मार्च 2016)
		मार्च 2015	मार्च 2016			
ऋण जमा अनुपात	वाणिज्यिक बैंक	54.78	53.35	-1.43	54.97	-1.62
	क्षेत्रीय ग्रा. बैंक	58.52	59.53	1.01	61.55	-2.02
	वाणि. बैंक + क्षे.ग्रा.बैं	55.09	53.88	-1.21	55.51	-1.63
	कोऑपरेटिव बैंक	100.22	105.38	5.16	100.75	4.63
	वाणि. बैंक + क्षे.ग्रा.बैं. +सहकारी बैंक	55.94	54.85	-1.09	56.36	-1.51
ऋण + निवेश जमा अनुपात	वाणिज्यिक बैंक	60.03	59.09	-0.94	60.18	-1.09
	क्षेत्रीय ग्रा. बैंक	109.69	105.86	-3.83	112.86	-7.00
	वाणि. बैंक + क्षे.ग्रा.बैं	64.16	63.10	-1.06	64.48	-1.38
	कोऑपरेटिव बैंक	166.93	159.42	-7.51	160.61	-1.19
	वाणि. बैंक + क्षे.ग्रा.बैं. + सहकारी बैंक	66.08	64.90	-1.18	66.29	-1.39

- ✽ बैंकवार ऋण जमा अनुपात एवं ऋण निवेश : जमा अनुपात की मार्च 2016 तक की विस्तृत स्थिति संलग्नक- 1 के माध्यम से प्रस्तुत है।
- ✽ आंकड़ों के विश्लेषण से ज्ञात होता है कि वाणिज्यिक + क्षेत्रीय ग्रामीण बैंकों का मार्च 2016 तक का ऋण जमा अनुपात विगत वर्ष की आलोच्य अवधि के सापेक्ष क्रमशः 1.21% कम हुआ है व ऋण निवेश : जमा अनुपात भी 1.63% कम हुआ है।
- ✽ बैंको से उपलब्ध डाटा के विश्लेषण से ज्ञात होता है कि दिसम्बर 2015 के सापेक्ष मार्च 2016 में वाणिज्यिक + क्षेत्रीय ग्रामीण बैंकों के ऋण जमा अनुपात में 1.06% की नकारात्मक वृद्धि दर्ज की गयी है।
- ✽ बैंकवार/सेक्टरवार अग्रिमों की स्थिति संलग्नक- 2 के माध्यम से प्रस्तुत की गयी है। स्थिति के अवलोकन से ज्ञात होता है कि वाणिज्यिक बैंक व क्षेत्रीय ग्रामीण बैंकों का कृषि, प्राथमिकता प्राप्त क्षेत्र एवं कमजोर वर्गों हेतु ऋण क्रमशः ₹ 113152.14 करोड़ (28.50%), ₹ 231321.51 करोड़ (58.26%) एवं ₹ 75026.27 करोड़ (18.89%) है जो भारतीय रिजर्व बैंक के मानकों के सापेक्ष काफी अच्छा है तथा बैंकों द्वारा किये जा रहे सघन प्रयासों का द्योतक है।
- ✽ अग्रणी बैंकवार/जनपदवार कुल जमा, अग्रिमों व ऋण जमा अनुपात की स्थिति संलग्नक- 3 के द्वारा प्रस्तुत की गयी है।

- ✽ ऐसे -12- जनपद जहाँ ऋण जमा अनुपात 40.00% से कम रहा है की स्थिति निम्न तालिका में दर्शायी गयी है :-

क्र.सं.	अग्रणी बैंक	जनपद	ऋण जमा अनुपात	क्र.सं.	अग्रणी बैंक	जनपद	ऋण जमा अनुपात
1	भारतीय स्टेट बैंक	बस्ती	35.09	8	यूनियन बैंक ऑफ इण्डिया	चन्दौली	37.69
2		सिद्धार्थ नगर	37.31	9		आजमगढ़	24.12
3		संत कबीर नगर	36.10	10		जौनपुर	27.82
4	सेंट्रल बैंक ऑफ इण्डिया	बलिया	29.08	11		मऊ	29.11
5		देवरिया	33.99	12		गाजीपुर	30.02
6	बैंक ऑफ बडौदा	इलाहाबाद	35.08				
7		अम्बेडकर नगर	32.30				

- ✽ उल्लेखनीय है कि ऋण जमा अनुपात पर गठित विशेषज्ञ समिति की सिफारिशों के क्रियान्वयन के क्रम में ऐसे सभी जिले जिनमें ऋण जमा अनुपात 40% से कम है, में डी.सी.सी. की विशेष उप-समिति का गठन किया जा चुका है तथा प्राप्त सूचना के अनुसार नियमित बैठकों में ऋण जमा अनुपात पर भी चर्चा की जा रही है। परन्तु इन बैठकों का कार्यवृत्त व अर्जित प्रगति की सूचना अप्राप्त रहने के कारण समीक्षा सम्भव नहीं हो पा रही है। सभी सम्बन्धित जनपदों के अग्रणी बैंक व संस्थागत वित्त निदेशालय से इस सम्बन्ध में अग्रिम कार्यवाही अपेक्षित है।
- ✽ प्रदेश में यूनियन बैंक ऑफ इण्डिया के संयोजन में एक उप समिति का गठन किया गया है जिसकी बैठकें नियमित रूप से सम्पन्न हो रही हैं तथा जनपदवार समीक्षा की जा रही है। इस उप समिति की बैठक विगत 26.05.2016 को सम्पन्न हुई जिसमें विषयक चर्चा की गयी। सघन समीक्षा के कारण ही कतिपय जनपदों में ऋण जमा अनुपात में वृद्धि परिलक्षित होने लगी है।

POSITION OF C:D RATIO OF BANK IN UP AS ON MARCH 2016

(Amt. in Crores)

SL. NO.	Name of Bank	No. of Branches	Deposit	Advances	C:D Ratio	Investment in U.P.	Adv. +Inv	C: I D Ratio
1	ALLAHABAD BANK	956	52491.27	26382.29	50.26	5387.72	31770.01	60.52
2	BANK OF BARODA	1134	50820.71	25998.68	51.16	1507.47	27506.15	54.12
3	BANK OF INDIA	506	25294.00	15567.00	61.54	0.00	15567.00	61.54
4	CANARA BANK	527	22788.22	12850.91	56.39	3190.26	16041.17	70.39
5	CENTRAL BANK OF INDIA	604	27086.44	10734.31	39.63	2150.00	12884.31	47.57
6	PUNJAB NATIONAL BANK	1287	93529.48	56325.52	60.22	4968.79	61294.31	65.53
7	STATE BANK OF INDIA	2124	149434.43	66758.38	44.67	15811.52	82569.90	55.25
8	SYNDICATE BANK	564	17672.89	10001.38	56.59	0.00	10001.38	56.59
9	UNION BANK OF INDIA	936	51176.12	21531.08	42.07	5251.42	26782.50	52.33
	SUB TOTAL OF LEAD BANKS	8638	490293.56	246149.55	50.20	38267.18	284416.73	58.01
10	ANDHRA BANK	104	4405.81	1350.23	30.65	0.00	1350.23	30.65
11	BANK OF MAHARASHTRA	83	3113.49	3346.11	107.47	0.00	3346.11	107.47
12	CORPORATION BANK	203	6045.20	5128.68	84.84	0.00	5128.68	84.84
13	DENA BANK	83	3335.97	1736.71	52.06	0.00	1736.71	52.06
14	IDBI LTD.	115	10578.78	9452.57	89.35	0.00	9452.57	89.35
15	INDIAN BANK	140	5013.13	2492.90	49.73	0.00	2492.90	49.73
16	INDIAN OVERSEAS BANK	234	17015.00	4478.80	26.32	0.00	4478.80	26.32
17	ORIENTAL BANK OF COMMERCE	402	24536.18	14067.87	57.34	0.00	14067.87	57.34
18	PUNJAB & SIND BANK	224	8049.47	4395.02	54.60	296.11	4691.13	58.28
19	STATE BANK OF B & J	32	2047.52	796.14	38.88	0.00	796.14	38.88
20	STATE BANK OF HYDERABAD	12	1314.85	348.94	26.54	0.00	348.94	26.54
21	STATE BANK OF MYSORE	2	323.48	41.84	12.94	0.00	41.84	12.94
22	STATE BANK OF PATIALA	80	3935.86	1573.55	39.98	0.00	1573.55	39.98
23	STATE BANK OF TRAVANCORE	7	650.58	159.62	24.54	0.00	159.62	24.54
24	UCO BANK	289	8489.69	4000.56	47.12	0.00	4000.56	47.12
25	UNITED BANK OF INDIA	103	3127.60	1068.97	34.18	0.00	1068.97	34.18
26	VIJAYA BANK	120	6983.33	2372.60	33.98	0.00	2372.60	33.98
27	BHARATIYA MAHILA BANK	8	67.37	17.00	25.23	0.00	17.00	25.23
	SUB TOTAL OF NON-LEAD BANKS	2241	109033.31	56828.11	52.12	296.11	57124.22	52.39
28	AXIS BANK	195	14334.25	10303.62	71.88	81.44	10385.06	72.45
29	HDFC BANK LTD.	426	23880.23	17145.33	71.80	0.00	17145.33	71.80
30	ICICI BANK LTD	247	23845.38	21283.86	89.26	0.00	21283.86	89.26
31	INDUSIND BANK LTD	89	2433.39	2507.21	103.03	0.00	2507.21	103.03
32	KOTAK MAHINDRA BANK LTD.	62	5123.06	2569.73	50.16	0.00	2569.73	50.16
33	THE FEDERAL BANK LTD.	23	1053.56	532.16	50.51	0.00	532.16	50.51
34	THE JAMMU & KASHMIR BANK LTD.	14	780.38	652.29	83.59	0.00	652.29	83.59
35	THE KARNATKA BANK LTD	11	664.47	514.38	77.41	0.00	514.38	77.41
36	THE NAINITAL BANK LTD	31	1535.79	691.06	45.00	0.00	691.06	45.00
37	THE SOUTH INDIAN BANK LTD.	9	572.15	182.85	31.96	0.00	182.85	31.96
	SUB TOTAL OF PRIVATE BANKS	1107	74222.66	56382.49	75.96	81.44	56463.93	76.07
	ALL SCHEDULED COMM. BANKS (LEAD+NON-LEAD+PRIVATE)	11986	673549.54	359360.15	53.35	38644.72	398004.87	59.09
38	ALLAHABAD U P GRAMIN BANK	650	7656.06	6170.66	80.60	1736.74	7907.40	103.28
39	GRAMIN BANK OF ARYAVART	651	12003.44	9034.19	75.26	2070.14	11104.33	92.51
40	BARODA UTTAR PRADESH GRAMIN BANK	945	13781.81	6696.52	48.59	9041.55	15738.07	114.19
41	KASHI GOMTI SAMYUT GRAMIN BANK	415	8498.22	2585.65	30.43	6380.52	8966.17	105.51
42	PRATHAMA BANK	401	7018.72	4880.06	69.53	1361.48	6241.54	88.93
43	PURVANCHAL KSHETRIYA GRAMIN BANK	571	8675.63	4013.78	46.27	5794.84	9808.62	113.06
44	SARVA U P GRAMIN BANK	500	5595.28	4262.44	76.18	2905.12	7167.56	128.10
	TOTAL of RRBs	4133	63229.16	37643.31	59.53	29290.38	66933.69	105.86
	TOTAL OF SCHEDULED COMM.BANKS & RRBs	16119	736778.70	397003.46	53.88	67935.10	464938.56	63.10
45	U P S G V BANK LTD	323	57.57	3367.97	0.00	0.00	3367.97	0.00
46	U P COOP BANK LTD	1341	13974.04	11418.96	81.72	7582.60	19001.56	135.98
	TOTAL OF COOP. BANKS	1664	14031.61	14786.93	105.38	7582.60	22369.53	159.42
	GRAND TOTAL OF ALL BANKS	17783	750810.31	411790.40	54.85	75517.70	487308.09	64.90

POSITION OF SECTORWISE PRIORITY SECTOR ADVANCES OF BANKS IN UP AS ON MARCH 2016

Sl. No.	Name of Bank	Agriculture		Total	Of which Crop Loans	Small Enterprises	Education	Housing	Others	Total PSA	Adv to W/S
		Direct	Indirect								
		(Amt. in Crores)									
1	ALLAHABAD BANK	14072.48	0.00	14072.48	6694.26	6037.05	418.61	1324.87	50.00	21903.01	7880.47
2	BANK OF BARODA	5992.02	680.02	6672.04	4960.47	8244.37	346.28	1162.34	75.76	16702.79	5771.67
3	BANK OF INDIA	3702.41	1147.99	4850.40	3412.22	3364.00	133.79	650.71	121.24	9120.14	3477.14
4	CANARA BANK	2589.80	641.45	3231.25	2354.46	4390.24	124.83	458.84	112.49	8317.65	1958.08
5	CENTRAL BANK OF INDIA	2740.04	254.49	2994.53	1718.93	2706.86	195.55	780.27	37.91	6715.11	1860.01
6	PUNJAB NATIONAL BANK	14401.92	0.00	14401.92	10103.59	10125.66	724.19	1462.39	14.49	26728.65	8716.38
7	STATE BANK OF INDIA	11969.00	1331.00	13300.00	1719.08	4112.00	2031.70	12085.26	9647.00	41175.96	6122.81
8	SYNDICATE BANK	3503.63	420.30	3923.93	2689.18	2269.36	109.72	742.85	82.01	7127.69	2066.89
9	UNION BANK OF INDIA	5009.78	1617.08	6626.86	3611.62	4362.18	238.28	1477.84	448.14	13153.28	4037.18
	SUB TOTAL LEAD BANKS	63981.11	6292.32	70273.42	37284.82	4324.93	4324.93	20145.37	10589.04	150944.49	41880.59
10	ANDHRA BANK	80.12	36.79	116.91	12.00	521.94	80.85	183.16	0.13	902.99	0.94
11	BANK OF MAHARASHTRA	163.26	20.05	183.32	85.31	661.99	18.25	286.35	32.47	1182.38	135.61
12	CORPORATION BANK	487.18	135.25	622.40	345.20	1446.75	29.20	165.49	454.25	2718.09	547.65
13	DENA BANK	99.85	37.24	137.09	73.19	298.75	12.10	129.57	0.61	578.12	108.09
14	IDBI LTD.	512.72	0.00	512.72	495.89	848.58	19.98	240.37	1.43	1623.08	518.27
15	INDIAN BANK	383.43	20.34	403.77	358.85	266.19	9.14	172.52	80.99	932.61	1080.50
16	INDIAN OVERSEAS BANK	755.59	89.24	844.83	83.53	961.78	65.24	177.38	208.56	2257.78	121.19
17	ORIENTAL BANK OF COMMERCE	4452.01	44.14	4496.16	3196.25	2942.14	226.47	882.60	18.99	8566.35	3357.91
18	PUNJAB & SIND BANK	1151.58	104.03	1255.62	1113.60	856.35	36.84	477.32	68.84	2694.97	1013.36
19	STATE BANK OF B & J	4.59	0.06	4.65	4.56	282.55	9.13	168.81	53.42	518.55	17.14
20	STATE BANK OF HYDERABAD	0.17	48.32	48.49	0.17	77.45	3.19	39.36	3.63	172.11	5.83
21	STATE BANK OF MYSORE	0.00	0.00	0.00	0.00	6.48	0.43	5.23	1.96	16.10	0.00
22	STATE BANK OF PATALA	171.89	42.26	214.11	94.05	503.20	37.69	451.09	6.45	1212.54	102.68
23	STATE BANK OF TRAVANCORE	9.93	0.00	9.93	0.00	13.23	1.42	71.39	29.00	124.99	7.00
24	UCO BANK	1086.57	54.54	1141.11	1046.39	651.72	63.13	312.90	19.00	2187.85	1412.66
25	UNITED BANK OF INDIA	26.74	127.98	154.69	49.84	435.33	10.62	218.93	52.01	871.58	69.08
26	VIJAYA BANK	111.17	46.64	157.81	39.66	855.16	33.49	273.43	11.09	1330.98	73.38
27	BHARATIYA MAHILA BANK	0.31	0.00	0.31	0.00	7.69	0.52	1.48	0.16	10.16	0.00
	SUB TOTAL NON-LEAD BANKS	9497.06	806.86	10303.92	6998.60	11639.27	657.89	4257.39	1042.98	27901.25	8791.65
28	AXIS BANK	738.99	0.00	738.99	423.25	1636.77	0.04	879.00	70.35	3325.14	181.97
29	HDFC BANK LTD.	1877.35	0.00	1877.35	614.31	3335.08	5.36	1963.98	278.19	7459.96	1297.61
30	ICICI BANK LTD	600.00	58.13	658.14	139.81	2130.67	0.16	1154.86	15.57	3959.38	592.71
31	INDUSIND BANK LTD.	253.03	0.00	253.03	0.00	1063.40	0.00	0.39	0.00	1316.82	160.78
32	KOTAK MAHINDRA BANK LTD.	0.35	319.33	319.68	1.99	868.11	0.00	3.11	60.37	1251.26	315.97
33	THE FEDERAL BANK LTD.	18.22	5.99	24.21	0.00	55.56	0.63	30.03	0.00	107.42	17.10
34	THE JAMMU & KASHMIR BANK LTD.	4.47	42.48	46.94	0.00	308.15	1.35	33.02	50.67	440.14	200.28
35	THE KARNATKA BANK LTD	8.51	1.64	10.15	5.76	118.60	0.44	40.83	0.90	170.92	10.01
36	THE NAINITAL BANK LTD	82.73	28.74	111.47	77.93	156.09	6.83	60.54	11.61	346.53	130.99
37	THE SOUTH INDIAN BANK LTD.	0.57	1.21	1.78	0.00	22.25	1.38	7.81	7.32	40.54	0.00
	SUB TOTAL OF PRIVATE BANKS	3581.21	457.51	4038.73	1262.85	9694.67	16.17	4173.57	494.99	18418.12	2907.42
	TOTAL OF LEAD + NON LEAD BANKS+PRIVATE BANKS	77059.38	7556.70	84616.07	45546.16	66945.65	4998.79	28576.33	12127.01	197263.85	53579.66
38	ALLAHABAD U P GRAMIN BANK	4930.47	0.00	4930.47	4453.04	451.27	33.01	32.87	36.94	5484.56	2714.86
39	GRAMIN BANK OF ARYAVART	7724.83	0.00	7724.83	6522.73	589.29	30.35	177.16	43.81	8565.43	6491.63
40	BARODA UTTAR PRADESH GRAMIN BANK	4467.47	4.85	4472.32	3900.17	618.88	56.31	220.47	142.27	5510.24	3680.56
41	KASHI GOMTI SAMYUT GRAMIN BANK	932.95	339.52	1272.47	932.95	347.82	46.93	326.74	69.00	2062.96	1547.95
42	PRATHAMA BANK	3812.73	66.49	3879.28	3068.25	551.30	17.78	115.25	0.00	4563.58	2405.26
43	PURVANCHAL KSHETRIYA GRAMIN BANK	2653.25	0.00	2653.25	2089.12	916.98	24.83	77.05	182.53	3854.65	1541.86
44	SARVA U P GRAMIN BANK	3582.42	21.02	3603.44	3287.03	186.27	23.48	192.57	10.48	4016.24	3064.49
	TOTAL of RRBs	28104.19	431.88	28536.07	24253.30	3661.81	232.65	1142.10	485.03	34057.66	21446.60
	TOTAL OF SCHEDULED COMM. BANKS & RRBs	105163.57	7988.57	113152.14	69799.46	70607.46	5231.44	29718.43	12612.03	231321.51	75026.27
45	U P S O V BANK LTD	501.80	0.00	501.80	0.00	146.30	0.00	7.61	0.00	655.71	0.00
46	U P COOP BANK LTD	7449.43	0.00	7449.43	7449.43	0.00	0.06	0.02	211.03	7660.54	5391.22
	TOTAL OF COOP. BANKS	7951.23	0.00	7951.23	7449.43	146.30	0.06	7.63	211.03	8316.25	5391.22
	GRAND TOTAL	113114.80	7988.57	121103.37	77248.85	70753.76	5231.50	29726.06	12823.07	239637.76	80417.48

POSITION OF LEAD DISTRICT WISE C:D RATIO OF COMM. BANKS IN UP MARCH 2016

(Amt in Crores)

NAME OF THE BANK	Name of the Lead District	Deposits excluding Inter Bank	Advances	C:D Ratio	
ALLAHABAD BANK	Bahraich	3756.12	2757.25	73.41	
	Balrampur	3293.26	1661.58	50.45	
	Banda	4021.28	2475.08	61.55	
	Chitrakoot	1540.41	960.82	62.37	
	Gonda	5043.93	2667.47	52.88	
	Hamirpur	1965.54	1419.89	72.24	
	Jalaun	3777.73	2690.70	71.23	
	Lakhimpur Kheri	5065.12	4207.17	83.06	
	Mahoba	1730.99	1348.19	77.89	
	Mirzapur	5375.51	2261.35	42.07	
	Shrawasti	1116.96	665.22	59.56	
	Sitapur	5691.42	3029.82	53.23	
	Sonebhadra	5629.57	2525.40	44.86	
BANK OF BARODA	Allahabad	26750.48	9384.38	35.08	
	Ambedkarnagar	5806.07	1875.19	32.30	
	Bareilly	13778.41	8106.92	58.84	
	CSM Nagar	3235.82	1733.71	53.58	
	Faizabad	5550.23	2475.02	44.59	
	Fatehpur	4588.26	2020.64	44.04	
	Kanpur Nagar	3308.80	2014.87	60.89	
	Kanpur Dehat	2782.80	1464.40	52.62	
	Kaushambi	2526.17	1044.03	41.33	
	Pilibhit	3130.83	2922.56	93.35	
	Pratapgarh	4154.09	1672.46	40.26	
	Raebareli	5848.06	2543.17	43.49	
	Rampur	4294.57	3334.92	77.65	
	Shahjahanpur	5148.60	4103.49	79.70	
	Sultanpur	5838.98	2403.04	41.16	
	BANK OF INDIA	Barabanki	5370.90	3803.99	70.83
		Farrukhabad	3567.29	1780.34	49.91
Hardoi		4954.90	3068.84	61.94	
Kannauj		2242.00	1613.11	71.95	
Lucknow		100653.28	58729.01	58.35	
Mainpuri		3204.37	1866.75	58.26	
Unnao		6557.00	3150.92	48.05	
CANARA BANK	Agra	30949.82	18008.16	58.19	
	Aligarh	14559.89	7415.06	50.93	
	Etah	3452.81	1794.33	51.97	
	Kashganj	1763.87	1115.24	63.23	
CENTRAL BANK OF INDIA	Hathras	3129.13	2324.69	74.29	
	Auraiya	2145.88	899.46	41.92	
	Ballia	7380.02	2145.97	29.08	
	Deoria	7250.54	2464.66	33.99	
	Etawah	3262.97	1423.75	43.63	
PUNJAB NATIONAL BANK	Kushi Nagar	5324.88	2262.09	42.48	
	Badaun	3636.87	2569.49	70.65	
	Bijnor	7836.63	5824.73	74.33	
	Bulandshahar	8412.14	5358.18	63.70	
	Jhansi	10411.80	4535.32	43.56	
	Lalitpur	2352.90	1771.35	75.28	
	Muzzafarnagar	8204.78	7566.37	92.22	
STATE BANK OF INDIA	Saharanpur	10330.96	6750.51	65.34	
	Shamli	2463.49	1928.14	78.27	
	Basti	4711.04	1653.22	35.09	
	Firozabad	5030.97	3080.25	61.23	
	Gorakhpur	21887.49	9117.71	41.66	
	Maharajganj	3445.46	1590.20	46.15	
SYNDICATE BANK	Siddharthnagar	2661.17	992.76	37.31	
	St. Kabir Nagar	2564.42	925.76	36.10	
	Baghpat	2971.17	1521.44	51.21	
	GB Nagar	58594.02	44100.21	75.26	
	Ghaziabad	33500.87	19689.85	58.77	
	J P Nagar	3329.11	2443.69	73.40	
	Mathura	9522.23	5945.36	62.44	
	Meerut	21739.03	12173.44	56.00	
	Moradabad	11238.18	6776.51	60.30	
	Sambhal	2735.26	2287.72	83.64	
UNION BANK OF INDIA	Hapur	3608.21	2699.29	74.81	
	Azamgarh	11035.68	2661.61	24.12	
	Chandoli	4014.41	1512.91	37.69	
	Ghazipur	8899.03	2671.12	30.02	
	Jaunpur	10526.04	2928.01	27.82	
	Mau	5007.10	1457.67	29.11	
UNION BANK OF INDIA	Bhadohi	3530.35	1504.41	42.61	
	Varanasi	25295.84	10249.55	40.52	

भारत के पूर्वी प्रदेशों में भारत सरकार द्वारा चलायी जा रही हरित क्रांति योजना के अंतर्गत कृषि ऋण प्रवाह की समीक्षा

भारत सरकार द्वारा संचालित इस योजना के क्रियांवयन से सम्बन्धित प्रदेश में निम्नानुसार कार्यवाही की जा रही है:-

1. यूनियन बैंक ऑफ इण्डिया के समंवय में एक उपसमिति का गठन किया गया है। चालू वित्तीय वर्ष में उप समिति की -4- बैठकें दिनांक 15.09.2015, 17.12.2015, 10.03.2016 एवं 26.05.2016 को सम्पन्न हो चुकी हैं।
2. नाबार्ड से अनुरोध है कि वित्तीय वर्ष 2016-17 में चयनित जनपदों हेतु विशेष सब-प्लान राज्य स्तरीय बैंकर्स समिति को शीघ्र उपलब्ध करा दें ताकि उसे अग्रणी बैंकों को आवश्यक कार्यवाही हेतु प्रेषित किया जा सके।

योजनांतर्गत गठित उप समिति के संयोजक - यूनियन बैंक ऑफ इण्डिया द्वारा प्रस्तुतिकरण प्रस्तावित है।

किसान क्रेडिट कार्ड/फसली ऋण, व्यक्तिगत दुर्घटना बीमा योजना
तथा राष्ट्रीय कृषि बीमा योजना

(क) किसान क्रेडिट कार्ड/फसली ऋण

- ❖ प्रदेश में सभी बैंकों द्वारा किसान क्रेडिट कार्ड योजनान्तर्गत आवश्यक कार्यवाही सम्पादित की जा रही है। योजनान्तर्गत मार्च 2016 तक की प्रगति संलग्नक- 1 के माध्यम से प्रस्तुत है। प्रस्तुत आंकड़ों के अवलोकन से यह ज्ञात होता है कि वित्तीय वर्ष 2015-16 में समीक्षा अवधि के दौरान कुल -5633413- किसान क्रेडिट कार्ड जारी किये गये हैं जिनमें से नये जारी कार्ड - 1894806- है तथा कार्ड नवीनीकरण की प्रक्रिया -3738607- मामलों में की गयी है। बैंकों से प्राप्त आंकड़ों की स्थिति के अनुसार प्रगति निम्नवत है:-

(राशि करोड़ ₹ में)

बैंक	किसान क्रेडिट कार्ड					
	नवीनीकरण		नवीन स्वीकृत		कुल	
	संख्या	राशि	संख्या	राशि	संख्या	राशि
वाणिज्यिक एवं क्षे.ग्रा. बैंक	3285667	39547.69	1778683	25158.76	5064350	64706.45
कोआपरेटिव बैंक	452940	1728.22	116123	305.78	569063	2034.00
कुल योग	3738607	41275.91	1894806	25464.54	5633413	66740.45

- ❖ विगत वित्तीय वर्ष में प्रदेश में सभी पात्र परंतु अभी तक वंचित किसानों को क्रेडिट कार्ड जारी करने के उद्देश्य से राज्य सरकार एवं बैंकों के संयुक्त प्रयास किये गये हैं जिसके अंतर्गत समस्त पात्र किसानों को क्रेडिट कार्ड जारी किया जाना सुनिश्चित किया जा रहा है। विगत वित्तीय वर्ष में प्रदेश में दैविक आपदाओं के कारण किसानों की फसलों को क्षति हुई थी तथा दैवीय आपदा गस्त जनपदों में बैंको द्वारा भारतीय रिजर्व बैंक एवं प्रदेश सरकार के मार्गनिर्देशन में कृषि ऋण की रिसिड्यूलिंग तथा रिस्ट्रक्चरिंग की गयी तथा साथ ही साथ निष्क्रिय किसान क्रेडिट कार्ड धारकों के खातों का नवीनीकरण भी किया गया है ताकि बैंक स्तर पर कृषि ऋण में क्रमवार वृद्धि सुनिश्चित हो सके।

(ख) व्यक्तिगत दुर्घटना बीमा योजना (PAIS):

योजनांतर्गत बैंकवार स्थिति संलग्नक - 2 के माध्यम से प्रस्तुत की गयी है। साथ ही साथ समस्त किसान क्रेडिट कार्ड धारकों को फसल बीमा योजना के अंतर्गत शामिल करना भी अनिवार्य है। चूंकि यह योजना ऋणी कृषकों के लिए अनिवार्य है अतः बैंकों द्वारा प्रत्येक किसान को इस योजना के अंतर्गत आच्छादित किया जाना आवश्यक है।

(ग) राष्ट्रीय कृषि बीमा योजना (RKBY):

चूंकि यह योजना ऋणी कृषकों के लिये अनिवार्य है अतः बैंकों द्वारा प्रत्येक किसान को इस योजना के अंतर्गत आच्छादित किया जाना आवश्यक है। रबी 2015-16 में फसल बीमा योजनाओं की समेकित प्रगति कृषि निदेशालय, उ.प्र. से प्राप्त की गयी है तथा एग्रीकल्चर इंशोरेंस कम्पनी ऑफ इण्डिया लि. एवं निजी बीमा कम्पनियों द्वारा फसल बीमा योजनाओं की प्रगति संलग्नक -3A के माध्यम से प्रस्तुत की गयी हैं तथा साथ ही साथ संलग्नक-3B के माध्यम से खरीफ 2015-16 के बीमा दावों के निस्तारण की स्थिति प्रस्तुत है।

भारत सरकार द्वारा हाल ही में प्रधानमंत्री फसल बीमा योजना (PMFBY) के नाम से एक नयी योजना का शुभारम्भ किया गया है जो वर्तमान में संचालित योजनाओं राष्ट्रीय कृषि बीमा योजना एवं मौसम आधारित फसल बीमा योजना के स्थान पर लागू किया जाना प्रस्तावित है। इस योजना के क्रियावयन से सम्बन्धित विभिन्न पहलुओं पर चर्चा के उद्देश्य से कृषि उत्पादन आयुक्त, उ.प्र. की अध्यक्षता में दिनांक 03.02.2016 को एक बैठक का आयोजन किया गया था। राज्य स्तरीय बैंकर्स समिति, उ.प्र. ने अपने पत्रांक पू.उ.प्र.अं/42/एस.एल.बी.सी./63 दिनांक 08.02.2016 द्वारा बैठक की चर्चा बिन्दुओं तथा योजना के महत्वपूर्ण बिन्दुओं से सभी सम्बन्धित को अवगत कराया है।

प्रधानमंत्री फसल बीमा योजना के अंतर्गत बैंक स्तर पर कृषकों से उनके खरीफ में जनपदवार अधिसूचित फसलों की सूची एवं प्रीमियम की कटौती किये जाने के दिशा-निर्देश जो कि निदेशक, कृषि सांख्यिकी एवं फसल बीमा, उ० प्र० द्वारा प्राप्त हुए थे, राज्य स्तरीय बैंकर्स समिति द्वारा अपने पत्रांक सं. प.उ.प्र.अ./42/एसएलबीसी./176 दिनांक 09.05.2016 के माध्यम से सभी सम्बंधित पक्षों को उपलब्ध करा दिये गये हैं। (संलग्नक-4)

यहाँ पर यह उल्लिखित करना भी समीचीन होगा कि वर्ष 2016-17 हेतु जनपदवार एवं संस्थावार किसान क्रेडिट कार्ड के लक्ष्य सभी बैंकों को राज्य स्तरीय बैंकर्स समिति द्वारा अपने पत्रांक सं. प.उ.प्र.अ./42/एसएलबीसी./154 दिनांक 26.04.2016 के माध्यम से सभी सम्बंधित बैंकों को प्रेषित किये जा चुके हैं। (संलग्नक-5)

**KISAN CREDIT CARD SCHEME/CROP-LOAN BANK-WISE ACHIEVEMENT AS on MARCH
2016**

(Amt. In Crores)

SL. NO.	Name of Bank	Cards Renewed & amount disbursed during the year (w.e.f. 01.04.2015 To 31.03.2016)		Cards Issued & amount disbursed during the year (w.e.f. 01.04.2015 To 31.03.2016)		Outstanding position (since Inception)	
		No.	Amt.	No.	Amt.	No.	Amt.
1	ALLAHABAD BANK	148139	2469.41	104596	1844.67	638190	6694.26
2	BANK OF BARODA	108771	2205.32	76906	1535.85	587900	4980.47
3	BANK OF INDIA	170862	798.76	270558	1250.88	374549	3412.22
4	CANARA BANK	254628	3440.00	84191	801.41	1181594	2358.46
5	CENTRAL BANK OF INDIA	78721	1028.11	57500	634.69	294546	1715.93
6	PUNJAB NATIONAL BANK	141303	1912.67	173948	3063.77	2491075	10103.59
7	STATE BANK OF INDIA	245460	4284.38	128406	2038.28	1925216	1719.08
8	SYNDICATE BANK	175255	2515.73	113502	4194.98	619833	2689.18
9	UNION BANK OF INDIA	96200	935.17	112776	1358.62	573416	3611.62
10	ANDHRA BANK	2185	14.87	2253	28.60	6862	12.00
11	BANK OF MAHARASHTRA	0	0.00	0	0.00	1713	85.31
12	CORPORATION BANK	4800	66.20	6732	83.48	46179	345.20
13	DENA BANK	2888	27.98	1261	8.93	9306	73.19
14	IDBI LTD	86429	606.88	24127	184.21	256962	495.89
15	INDIAN BANK	24713	222.21	14538	234.37	53815	358.85
16	INDIAN OVERSEAS BANK	4810	48.51	721	14.66	98325	83.53
17	ORIENTAL BANK OF COMMERCE	212690	3958.83	55121	1015.94	217846	3196.25
18	PUNJAB & SIND BANK	47350	990.99	8514	206.15	55864	1113.60
19	STATE BANK OF B & J	0	0.00	222	4.58	222	4.58
20	STATE BANK OF HYDERABAD	0	0.00	0	0.00	0	0.17
21	STATE BANK OF MYSORE	0	0.00	0	0.00	0	0.00
22	STATE BANK OF PATIALA	3776	125.07	3000	66.80	8799	94.05
23	STATE BANK OF TRAVANCORE	0	0.00	0	0.00	0	0.00
24	UCO BANK	7037	108.08	4894	102.69	0	1046.39
25	UNITED BANK OF INDIA	634	6.29	937	10.31	6996	49.84
26	VIJAYA BANK	635	8.42	1049	18.88	2040	39.66
27	BHARATIYA MAHILA BANK	0	0.00	0	0.00	0	0.00
28	AXIS BANK	2118	112.96	4518	266.60	5270	423.25
29	HDFC BANK LTD	9526	402.23	4416	80.63	15669	614.31
30	ICICI BANK LTD	0	0.00	0	0.00	0	139.61
31	INDUSIND BANK LTD	0	0.00	0	0.00	0	0.00
32	KOTAK MAHINDRA BANK LTD	4	1.23	3	0.70	0	1.99
33	THE FEDERAL BANK LTD	0	0.00	112	8.68	148	0.00
34	THE JAMMU & KASHMIR BANK LTD	0	0.00	0	0.00	0	0.00
35	THE KARNATKA BANK LTD	0	0.00	0	0.00	0	5.76
36	THE NAINITAL BANK LTD	630	22.20	447	14.22	4215	77.93
37	THE SOUTH INDIAN BANK LTD	0	0.00	0	0.00	0	0.00
	TOTAL OF COMMERCIAL BANK	1829564	26312.49	1255248	19073.58	9476550	45546.16
38	U P S G V BANK LTD	0	0.00	0	0.00	0	0.00
39	U P COOP BANK LTD	452940	1728.22	116123	305.78	8402953	7449.43
	TOTAL OF CO-OP. BANKS	452940	1728.22	116123	305.78	8402953	7449.43
40	ALLAHABAD U P GRAMIN BANK	11253	39.30	58981	851.16	654669	4453.04
41	GRAMIN BANK OF ARYAVART	525722	4007.48	160925	1678.42	1035594	6522.73
42	BARODA UTTAR PRADESH GRAMIN BANK	216775	2356.62	113774	1226.15	1482202	3900.17
43	KASHI GOMTI SAMYUT GRAMIN BANK	30989	172.86	40519	694.99	704235	932.95
44	PRATHAMA BANK	247350	2333.43	59762	523.92	357233	3068.25
45	PURVANCHAL KSHETRIYA GRAMIN BANK	308490	2355.16	21355	216.06	572647	2089.12
46	SARVA U P GRAMIN BANK	115524	1970.35	68119	894.47	313428	3287.03
	TOTAL OF RRBs	1456103	13235.20	523435	6085.18	5120008	24253.30
	GRAND TOTAL	3738607	41275.92	1894806	25464.53	22999511	77248.89

PROGRESS UNDER INSURANCE SCHEMES

KISAN CREDIT CARD/CROP LOAN

AS ON MARCH 2016

(Amt. In Lacs)

SL. NO.	NAME OF BANK	FARMERS COVERED UNDER					
		Personal Accident Insurance Scheme (PAIS)					
		During the year (w.e.f. 01.04.2015 To 31.03.2016) No.	Cumulative (Since inception) No.	Lodgement of Claims		Claims settled	
No.	Amt.			No.	Amt.		
1	ALLAHABAD BANK	104596	638190	2334	1167.00	1358	679.00
2	BANK OF BARODA	76906	587900	41	19.50	18	9.00
3	BANK OF INDIA	270558	374549	137	1818.87	108	0.00
4	CANARA BANK	84191	1181594	0	0.00	0	0.00
5	CENTRAL BANK OF INDIA	57500	294546	0	0.00	0	0.00
6	PUNJAB NATIONAL BANK	173948	2491075	15	7.50	1	0.50
7	STATE BANK OF INDIA	128406	1925216	15863	1009.64	811	54.03
8	SYNDICATE BANK	113502	619833	61	30.50	22	11.00
9	UNION BANK OF INDIA	112776	573416	628	23.10	3	2.00
10	ANDHRA BANK	2253	6862	0	0.00	0	0.00
11	BANK OF MAHARASHTRA	0	1713	0	0.00	87	2.72
12	CORPORATION BANK	6732	46179	0	0.00	0	0.00
13	DENA BANK	1261	9306	0	0.00	0	0.00
14	IDBI LTD.	24127	256962	0	0.00	0	0.00
15	INDIAN BANK	14538	53815	0	0.00	0	0.00
16	INDIAN OVERSEAS BANK	721	98325	0	0.00	0	0.00
17	ORIENTAL BANK OF COMMERCE	55121	217846	4	0.23	4	0.23
18	PUNJAB & SIND BANK	8514	55864	0	0.00	0	0.00
19	STATE BANK OF B & J	222	222	0	0.00	0	0.00
20	STATE BANK OF HYDERABAD	0	0	0	0.00	0	0.00
21	STATE BANK OF MYSORE	0	0	0	0.00	0	0.00
22	STATE BANK OF PATIALA	3000	8799	0	0.00	0	0.00
23	STATE BANK OF TRAVANCORE	0	0	0	0.00	0	0.00
24	UCO BANK	4894	0	0	0.00	0	0.00
25	UNITED BANK OF INDIA	937	6996	0	0.00	0	0.00
26	VIJAYA BANK	1049	2040	0	0.00	0	0.00
27	BHARATIYA MAHILA BANK	0	0	0	0.00	0	0.00
28	AXIS BANK	4518	5270	0	0.00	0	0.00
29	HDFC BANK LTD.	4416	15669	0	0.00	0	0.00
30	ICICI BANK LTD.	0	0	0	0.00	0	0.00
31	INDUSIND BANK LTD.						
32	KOTAK MAHINDRA BANK LTD.	3	0	0	0.00	0	0.00
33	THE FEDERAL BANK LTD.	112	148	0	0.00	0	0.00
34	THE JAMMU & KASHMIR BANK LTD.	0	0	0	0.00	0	0.00
35	THE KARNATKA BANK LTD.	0	0	0	0.00	0	0.00
36	THE NAINITAL BANK LTD.	447	4215	0	0.00	0	0.00
37	THE SOUTH INDIAN BANK LTD.	0	0	0	0.00	0	0.00
	TOTAL OF COMMERCIAL BANKS	1255248	9476550	19083	4076.34	2412	758.48
38	U P S G V BANK LTD.	0	0	469	234.5	392	196
39	U P COOP BANK LTD.	116123	8402953	469	234.50	392	196.00
	TOTAL OF COOPERATIVE BANKS	116123	8402953	938	469.00	784	392.00
40	ALLAHABAD U P GRAMIN BANK	58981	654669	18	9.00	17	8.40
41	GRAMIN BANK OF ARYAVART	160925	1035594	51	25.50	48	24.00
42	BARODA UTTAR PRADESH GRAMIN BANK	113774	1482202	47	23.50	29	14.50
43	KASHI GOMTI SAMYUT GRAMIN BANK	40519	704235	14	7.00	10	5.00
44	PRATHAMA BANK	59762	357233	78	38.25	67	33.50
45	PURVANCHAL KSHETRIYA GRAMIN BANK	21355	572647	59	29.50	13	3.50
46	SARVA U P GRAMIN BANK	68119	313428	31	30.00	3	2.25
	TOTAL OF RRBs	523435	5120008	298	162.75	187	91.15
	GRAND TOTAL	1894806	22999511	20319	4708.09	3383	1241.63

वर्षी 2015-16 में प्रदेश के 75 जनपदों में संघटित फसल बीमा योजनाओं की समेकित प्रगति

क्र.सं०	जनपद	योजना का नाम	क्रियान्वयन अधिकरण के रूप में अधिकृत बीमा कम्पनी	बीमित क्षेत्रों की संख्या	बीमित क्षेत्र (है. मै)	बीमित राशि (लाख ₹० में)	प्रीमियम (लाख ₹० में)			
							क्षेत्र अथ	केंद्र द्वारा अनुदान	राज्य द्वारा अनुदान	कुल प्रीमियम
1	सहारनपुर	संघटित राष्ट्रीय कृषि बीमा	एबीकलचर इन्श्योरेंस कम्पनी आफ इण्डिया लि०	6816	898	3600.00	92.88	30.83	30.83	150.04
2	मुजफ्फरनगर	संघटित राष्ट्रीय कृषि बीमा	एबीकलचर इन्श्योरेंस कम्पनी आफ इण्डिया लि०	145	35	435.00	9.14	2.93	2.93	15.00
3	गौतम बुद्ध नगर	संघटित राष्ट्रीय कृषि बीमा	एबीकलचर इन्श्योरेंस कम्पनी आफ इण्डिया लि०	1210	318	600.00	12.00	4.00	4.00	20.00
4	हाथरस	संघटित राष्ट्रीय कृषि बीमा	एबीकलचर इन्श्योरेंस कम्पनी आफ इण्डिया लि०	16304	3018	15400.00	552.62	262.69	262.69	1078.00
5	फिरोजाबाद	संघटित राष्ट्रीय कृषि बीमा	एबीकलचर इन्श्योरेंस कम्पनी आफ इण्डिया लि०	29095	2090	16005.70	498.92	250.62	250.62	1000.16
6	बदायूं	संघटित राष्ट्रीय कृषि बीमा	एबीकलचर इन्श्योरेंस कम्पनी आफ इण्डिया लि०	9442	0	2630.00	65.96	23.02	23.02	112.00
7	बिजनौर	संघटित राष्ट्रीय कृषि बीमा	एबीकलचर इन्श्योरेंस कम्पनी आफ इण्डिया लि०	2886	0	630.00	17.35	6.32	6.32	29.99
8	अमरौहा	संघटित राष्ट्रीय कृषि बीमा	एबीकलचर इन्श्योरेंस कम्पनी आफ इण्डिया लि०	3272	4	950.08	25.81	9.29	9.29	44.39
9	रामपुर	संघटित राष्ट्रीय कृषि बीमा	एबीकलचर इन्श्योरेंस कम्पनी आफ इण्डिया लि०	39241	48	11251.05	270.03	90.02	90.02	450.07
10	कानपुर देहात	संघटित राष्ट्रीय कृषि बीमा	एबीकलचर इन्श्योरेंस कम्पनी आफ इण्डिया लि०	23027	558	803.00	240.13	80.06	80.06	400.25
11	प्रतापगढ़	संघटित राष्ट्रीय कृषि बीमा	एबीकलचर इन्श्योरेंस कम्पनी आफ इण्डिया लि०	26167	1560	4200.00	119.70	40.15	40.15	200.00
		एबीकलचर इन्श्योरेंस कम्पनी आफ इण्डिया लि० योग		157605	8529	56504.83	1904.54	799.93	799.93	3499.90
12	जौनपुर	मीसम आधारित फसल बीमा	बजाज एनायंज जनरल इन्श्योरेंस कम्पनी लि०	24400	17150	2226.52	120.00	215.00	215.00	550.00
13	मुल्तानपुर	संघटित राष्ट्रीय कृषि बीमा	बजाज एनायंज जनरल इन्श्योरेंस कम्पनी लि०	15652	12103	4500.15	90.00	22.50	22.50	135.00
		बजाज एनायंज जनरल इन्श्योरेंस कम्पनी लि० योग		40052	29253	6726.67	210.00	237.50	237.50	685.00
14	मथुरा	मीसम आधारित फसल बीमा	चौलामण्डल एम०एस० जनरल इन्श्योरेंस कम्पनी लि०	70183	64646	1556.52	1513.32	884.77	884.77	3282.86
		चौलामण्डल एम०एस० जनरल इन्श्योरेंस कम्पनी लि० योग		70183	64646	1556.52	1513.32	884.77	884.77	3282.86
15	मैनपुरी	मीसम आधारित फसल बीमा	फ्यूचर जनरली जनरल इन्श्योरेंस कम्पनी लि०	31674	19277	9689.37	476.69	384.08	384.08	1244.85
16	मिर्जापुर	मीसम आधारित फसल बीमा	फ्यूचर जनरली जनरल इन्श्योरेंस कम्पनी लि०	54207	64593	6836.87	415.00	587.87	587.87	1590.74
		फ्यूचर जनरली जनरल इन्श्योरेंस कम्पनी लि० योग		85881	83870	16526.24	891.69	971.95	971.95	2835.59
17	शामली	संघटित राष्ट्रीय कृषि बीमा	एच०डी०एफ०सी० एरगो जनरल इन्श्योरेंस कम्पनी लि०	2	1	0.52	0.01	0.00	0.00	0.01
18	भैरठ	संघटित राष्ट्रीय कृषि बीमा	एच०डी०एफ०सी० एरगो जनरल इन्श्योरेंस कम्पनी लि०	2442	1412	756.00	15.74	2.12	2.12	19.98
19	बागपत	संघटित राष्ट्रीय कृषि बीमा	एच०डी०एफ०सी० एरगो जनरल इन्श्योरेंस कम्पनी लि०	3027	1756	1025.61	19.99	0.00	0.00	19.99
20	गजियाबाद	संघटित राष्ट्रीय कृषि बीमा	एच०डी०एफ०सी० एरगो जनरल इन्श्योरेंस कम्पनी लि०	9795	7297	2498.67	49.97	0.00	0.00	49.97
21	हापुड़	संघटित राष्ट्रीय कृषि बीमा	एच०डी०एफ०सी० एरगो जनरल इन्श्योरेंस कम्पनी लि०	6294	4435	3186.96	69.66	14.97	14.97	99.60
22	एटा	संघटित राष्ट्रीय कृषि बीमा	एच०डी०एफ०सी० एरगो जनरल इन्श्योरेंस कम्पनी लि०	25306	25761	13056.53	273.88	13.02	13.02	299.92
23	शाहजहांपुर	मीसम आधारित फसल बीमा	एच०डी०एफ०सी० एरगो जनरल इन्श्योरेंस कम्पनी लि०	8751	8294	9193.36	201.28	67.09	67.09	335.46
24	सम्भल	संघटित राष्ट्रीय कृषि बीमा	एच०डी०एफ०सी० एरगो जनरल इन्श्योरेंस कम्पनी लि०	12493	9204	4091.17	87.02	6.48	6.48	99.98
25	फर्रुखाबाद	संघटित राष्ट्रीय कृषि बीमा	एच०डी०एफ०सी० एरगो जनरल इन्श्योरेंस कम्पनी लि०	21593	20869	8066.09	246.49	101.03	101.03	448.55
26	इटावा	संघटित राष्ट्रीय कृषि बीमा	एच०डी०एफ०सी० एरगो जनरल इन्श्योरेंस कम्पनी लि०	18808	20110	4216.69	138.68	80.49	80.49	299.66

सन् 2015-16 में प्रदेश के 75 जनपदों में संघालित फसल बीमा योजनाओं की समेकित प्रगति

क्र०स०	जनपद	योजना का नाम	क्रियान्वयन अधिकरण के रूप में अधिकृत बीमा कम्पनी	बीमित क्षेत्रों की संख्या	बीमित क्षेत्र (हे० में)	बीमित राशि (लाख ₹० में)	प्रीमियम (लाख ₹० में)			
							क्षेत्र अथ	केंद्र द्वारा अनुदान	राज्य द्वारा अनुदान	कुल प्रीमियम
27	कानपुर नगर	संशोधित राष्ट्रीय कृषि बीमा	एच०डी०एफ०सी० परमो जनरल इन्श्योरेंस कम्पनी लि०	50888	42663	20262.53	595.65	225.78	225.78	1047.21
28	कौशांबी	संशोधित राष्ट्रीय कृषि बीमा	एच०डी०एफ०सी० परमो जनरल इन्श्योरेंस कम्पनी लि०	16290	14294	4323.11	174.55	87.31	87.31	349.17
29	ललितपुर	संशोधित राष्ट्रीय कृषि बीमा	एच०डी०एफ०सी० परमो जनरल इन्श्योरेंस कम्पनी लि०	119639	126771	36124.41	1444.97	722.49	722.49	2889.95
30	बौदा	संशोधित राष्ट्रीय कृषि बीमा	एच०डी०एफ०सी० परमो जनरल इन्श्योरेंस कम्पनी लि०	48931	50514	17131.92	724.84	383.51	383.51	1491.86
31	गोण्डा	संशोधित राष्ट्रीय कृषि बीमा	एच०डी०एफ०सी० परमो जनरल इन्श्योरेंस कम्पनी लि०	40368	38660	13138.28	262.91	18.53	18.53	299.97
32	बहराईच	संशोधित राष्ट्रीय कृषि बीमा	एच०डी०एफ०सी० परमो जनरल इन्श्योरेंस कम्पनी लि०	43697	59986	15138.92	303.48	73.23	73.23	449.94
33	श्रावस्ती	संशोधित राष्ट्रीय कृषि बीमा	एच०डी०एफ०सी० परमो जनरल इन्श्योरेंस कम्पनी लि०	14331	12901	4650.73	108.00	35.99	35.99	179.98
		एच०डी०एफ०सी० परमो जनरल इन्श्योरेंस कम्पनी लि० योग		442658	444928	156861.50	4717.12	1832.04	1832.04	8381.20
34	अलीगढ़	संशोधित राष्ट्रीय कृषि बीमा	आई०पी०आई०सी०आई०पी०आई०सी० जनरल इन्श्योरेंस कम्पनी लि०	35000	50314	31446.54	500.00	0.00	0.00	500.00
35	पीलीभीत	संशोधित राष्ट्रीय कृषि बीमा	आई०पी०आई०सी०आई०पी०आई०सी० जनरल इन्श्योरेंस कम्पनी लि०	29110	30000	12400.00	248.00	0.00	0.00	248.00
36	औरैया	संशोधित राष्ट्रीय कृषि बीमा	आई०पी०आई०सी०आई०पी०आई०सी० जनरल इन्श्योरेंस कम्पनी लि०	32094	20000	11300.00	226.00	0.00	0.00	226.00
37	जालौन	संशोधित राष्ट्रीय कृषि बीमा	आई०पी०आई०सी०आई०पी०आई०सी० जनरल इन्श्योरेंस कम्पनी लि०	75800	120000	33459.60	1324.73	662.37	662.37	2649.47
38	वाराणसी	संशोधित राष्ट्रीय कृषि बीमा	आई०पी०आई०सी०आई०पी०आई०सी० जनरल इन्श्योरेंस कम्पनी लि०	8049	4379	2496.00	49.92	0.00	0.00	49.92
39	गान्धीपुर	संशोधित राष्ट्रीय कृषि बीमा	आई०पी०आई०सी०आई०पी०आई०सी० जनरल इन्श्योरेंस कम्पनी लि०	42000	14473	7293.00	218.79	72.93	72.93	364.65
40	गोरखपुर	संशोधित राष्ट्रीय कृषि बीमा	आई०पी०आई०सी०आई०पी०आई०सी० जनरल इन्श्योरेंस कम्पनी लि०	40000	21900	10000.00	300.00	100.00	100.00	500.00
41	कुशीनगर	संशोधित राष्ट्रीय कृषि बीमा	आई०पी०आई०सी०आई०पी०आई०सी० जनरल इन्श्योरेंस कम्पनी लि०	9726	7502	3428.15	103.02	51.51	51.51	206.04
42	रायबरेली	बीसम आधारित फसल बीमा	आई०पी०आई०सी०आई०पी०आई०सी० जनरल इन्श्योरेंस कम्पनी लि०	40000	45088	4843.76	290.62	508.59	508.59	1307.80
43	सीतापुर	संशोधित राष्ट्रीय कृषि बीमा	आई०पी०आई०सी०आई०पी०आई०सी० जनरल इन्श्योरेंस कम्पनी लि०	40180	39000		282.00	94.00	94.00	470.00
44	खीरी	संशोधित राष्ट्रीय कृषि बीमा	आई०पी०आई०सी०आई०पी०आई०सी० जनरल इन्श्योरेंस कम्पनी लि०	10000	10869	5000.00	100.00	0.00	0.00	100.00
45	फैजाबाद	बीसम आधारित फसल बीमा	आई०पी०आई०सी०आई०पी०आई०सी० जनरल इन्श्योरेंस कम्पनी लि०	25000	14791	1749.38	104.96	179.31	179.31	463.58
		सी०आई०पी०आई०सी०आई०पी०आई०सी०, जनरल इन्श्योरेंस कम्पनी लि०		386959	378316	136435.82	3748.04	1668.71	1668.71	7085.46
46	हुनन्दाशहर	संशोधित राष्ट्रीय कृषि बीमा	इफको टोक्यो जनरल इन्श्योरेंस कम्पनी लि०	9459	8119	1938.27	38.81	4.93	4.93	48.67
47	बरेली	संशोधित राष्ट्रीय कृषि बीमा	इफको टोक्यो जनरल इन्श्योरेंस कम्पनी लि०	26278	30139	5809.57	174.04	63.74	63.74	301.52
48	हमीरपुर	संशोधित राष्ट्रीय कृषि बीमा	इफको टोक्यो जनरल इन्श्योरेंस कम्पनी लि०	95857	130663	26599.02	824.97	429.71	429.71	1684.39
49	महोबा	संशोधित राष्ट्रीय कृषि बीमा	इफको टोक्यो जनरल इन्श्योरेंस कम्पनी लि०	71033	107084	6388.02	385.98	498.19	498.19	1382.36
50	बलिया	संशोधित राष्ट्रीय कृषि बीमा	इफको टोक्यो जनरल इन्श्योरेंस कम्पनी लि०	11675	10689	3376.41	102.84	35.31	35.31	173.46
51	महराजगंज	संशोधित राष्ट्रीय कृषि बीमा	इफको टोक्यो जनरल इन्श्योरेंस कम्पनी लि०	16394	18031	4330.27	124.24	41.50	41.50	207.24
52	बस्ती	संशोधित राष्ट्रीय कृषि बीमा	इफको टोक्यो जनरल इन्श्योरेंस कम्पनी लि०	18038	17718	4380.14	87.60	0.00	0.00	87.60
53	सिद्धार्थ नगर	संशोधित राष्ट्रीय कृषि बीमा	इफको टोक्यो जनरल इन्श्योरेंस कम्पनी लि०	7875	8466	2529.09	50.58	12.65	12.65	75.88

रबी 2015-16 में प्रदेश के 75 जनपदों में संचालित फसल बीमा योजनाओं की समेकित प्रगति

#0स0	जनपद	योजना का नाम	क्रियान्वयन अभिकरण के रूप में अधिकृत बीमा कम्पनी	बीमित कृषकों की संख्या	बीमित क्षेत्र (हे० म०)	बीमित राशि (लाख ₹० म०)	प्रीमियम (लाख ₹० म०)			
							कृषक अथ	केंद्र द्वारा अनुदान	राज्य द्वारा अनुदान	कुल प्रीमियम
54	संत कबीर नगर	संशोधित राष्ट्रीय कृषि बीमा	इफको टोक्यो जनरल इन्श्योरेंस कम्पनी लि०	10692	11535	3372.68	67.45	6.75	6.75	80.95
55	लखनऊ	संशोधित राष्ट्रीय कृषि बीमा	इफको टोक्यो जनरल इन्श्योरेंस कम्पनी लि०	11192	7335	3364.21	72.13	24.77	24.77	121.67
56	अमेठी	संशोधित राष्ट्रीय कृषि बीमा	इफको टोक्यो जनरल इन्श्योरेंस कम्पनी लि०	21121	15334	5903.80	236.15	118.08	118.08	472.31
			इफको टोक्यो जनरल इन्श्योरेंस कम्पनी लि० योग	299614	365113	67991.48	2164.79	1235.63	1235.63	4636.05
57	कासगंज	संशोधित राष्ट्रीय कृषि बीमा	रिलायन्स जनरल इन्श्योरेंस कम्पनी लि०	409	307	179.72	4.65	1.55	1.55	7.75
58	आगरा	संशोधित राष्ट्रीय कृषि बीमा	रिलायन्स जनरल इन्श्योरेंस कम्पनी लि०	10827	9844	15275.99	363.36	121.07	121.07	605.50
59	मुरादाबाद	मीसम आधारित फसल बीमा	रिलायन्स जनरल इन्श्योरेंस कम्पनी लि०	5500	7004	1960.00	117.60	63.70	63.70	245.00
60	इलाहाबाद	संशोधित राष्ट्रीय कृषि बीमा	रिलायन्स जनरल इन्श्योरेंस कम्पनी लि०	11215	11585	3947.25	89.17	32.95	32.95	155.07
61	बिचकूट	संशोधित राष्ट्रीय कृषि बीमा	रिलायन्स जनरल इन्श्योरेंस कम्पनी लि०	35453	31600	8692.09	393.90	229.98	229.98	853.86
62	घंदौली	संशोधित राष्ट्रीय कृषि बीमा	रिलायन्स जनरल इन्श्योरेंस कम्पनी लि०	5726	6519	3775.27	75.50	12.27	12.27	100.04
63	भदोही	संशोधित राष्ट्रीय कृषि बीमा	रिलायन्स जनरल इन्श्योरेंस कम्पनी लि०	1876	991	578.26	17.35	6.53	6.53	30.41
64	मऊ	संशोधित राष्ट्रीय कृषि बीमा	रिलायन्स जनरल इन्श्योरेंस कम्पनी लि०	11998	3866	2042.68	47.43	43.71	43.71	174.85
65	देवरिया	संशोधित राष्ट्रीय कृषि बीमा	रिलायन्स जनरल इन्श्योरेंस कम्पनी लि०	3144	2158	1120.66	23.20	7.73	7.73	38.66
66	उन्नाव	संशोधित राष्ट्रीय कृषि बीमा	रिलायन्स जनरल इन्श्योरेंस कम्पनी लि०	19246	13701	8939.94	270.32	133.41	133.41	537.14
67	हरदोई	संशोधित राष्ट्रीय कृषि बीमा	रिलायन्स जनरल इन्श्योरेंस कम्पनी लि०	18546	14200	9329.91	205.06	51.65	51.65	308.36
68	अम्बोकर नगर	संशोधित राष्ट्रीय कृषि बीमा	रिलायन्स जनरल इन्श्योरेंस कम्पनी लि०	18659	7365	4062.58	81.25	0.00	0.00	81.25
69	बाराबंकी	संशोधित राष्ट्रीय कृषि बीमा	रिलायन्स जनरल इन्श्योरेंस कम्पनी लि०	37563	21617	12458.51	336.29	132.25	132.25	600.79
70	बलरामपुर	संशोधित राष्ट्रीय कृषि बीमा	रिलायन्स जनरल इन्श्योरेंस कम्पनी लि०	1338	1249	647.13	13.03	4.34	4.34	21.71
			रिलायन्स जनरल इन्श्योरेंस कम्पनी लि० योग	181500	132004	73009.99	2038.11	841.14	841.14	3760.39
71	कन्नौज	संशोधित राष्ट्रीय कृषि बीमा	एस०बी०आई० जनरल इन्श्योरेंस कम्पनी लि०	56333	20116	14339.74	483.99	196.75	196.75	877.49
			एस०बी०आई० जनरल इन्श्योरेंस कम्पनी लि० योग	56333	20116	14339.74	483.99	196.75	196.75	877.49
72	फतेहपुर	मीसम आधारित फसल बीमा	टाटा ए०आई०जी० जनरल इन्श्योरेंस कम्पनी लि०	75960	69884	6052.63	363.16	968.42	968.42	2300.00
			टाटा ए०आई०जी० जनरल इन्श्योरेंस कम्पनी लि० योग	75960	69884	6052.63	363.16	968.42	968.42	2300.00
73	झांसी	संशोधित राष्ट्रीय कृषि बीमा	यूनीवर्सल सोम्यो जनरल इन्श्योरेंस कम्पनी लि०	141271	141446	37267.37	1768.12	959.31	959.31	3686.74
74	सोनभद्र	ekSle vk/kkfr Qly chek	यूनीवर्सल सोम्यो जनरल इन्श्योरेंस कम्पनी लि०	23253	37430	2129.61	127.78	297.30	297.30	722.38
75	आजमगढ़	संशोधित राष्ट्रीय कृषि बीमा	यूनीवर्सल सोम्यो जनरल इन्श्योरेंस कम्पनी लि०	10507	9125	3119.13	93.57	32.75	32.75	159.08
			यूनीवर्सल सोम्यो जनरल इन्श्योरेंस कम्पनी लि० योग	175031	188001	42516.11	1989.47	1289.36	1289.36	4568.20
			महायोग उत्तर प्रदेश	1971773	1784660	578521.53	20024.23	10926.20	10926.20	41912.14

खरीफ 2015-16 (क्लैम निस्तारण)

Agenda No. 8
(Annexure 3B)

क्र.सं.	उत्पाद	विवरण	उत्पाद का मूल्य	उत्पाद का मूल्य (रु.)	उत्पाद का मूल्य (रु.)	उत्पाद का मूल्य (रु.)	उत्पाद का मूल्य (रु.)	उत्पाद का मूल्य (रु.)	उत्पाद का मूल्य (रु.)	उत्पाद का मूल्य (रु.)	उत्पाद का मूल्य (रु.)	उत्पाद का मूल्य (रु.)	उत्पाद का मूल्य (रु.)	उत्पाद का मूल्य (रु.)	उत्पाद का मूल्य (रु.)	उत्पाद का मूल्य (रु.)	उत्पाद का मूल्य (रु.)	
1	सहजसुर	संशोधित राष्ट्रीय कृषि बीमा	259313	5657	234507	3760	1.26	3011.58	60.64	6.62	6.62	73.88	664	17.25	17.25	17.25	17.25	17.25
2	मुजफ्फरनगर	संशोधित राष्ट्रीय कृषि बीमा	231507	3100	220885	2602	1.19	2931.18	49.18	0.22	0.22	49.62	0	0.00	0.00	0.00	0.00	0.00
3	लखनौ	संशोधित राष्ट्रीय कृषि बीमा	107394	485	101816	389	0.38	335.74	11.19	3.76	3.76	18.71	1	0.01	0.01	0.01	0.01	0.01
4	मिर्जापुर	संशोधित राष्ट्रीय कृषि बीमा	595214	9242	617208	6781	1.10	6278.50	121.01	10.60	10.60	142.21	665	17.26	17.26	17.26	17.26	17.26
5	बागपत	संशोधित राष्ट्रीय कृषि बीमा	208504	1587	203322	1441	0.72	2047.51	25.63	0.03	0.03	25.69	0	0.00	0.00	0.00	0.00	0.00
6	बुन्देलखण्ड	संशोधित राष्ट्रीय कृषि बीमा	116179	3174	114036	3073	2.73	4685.23	56.87	0.00	0.00	58.57	0	0.00	0.00	0.00	0.00	0.00
7	गोरखपुर	संशोधित राष्ट्रीय कृषि बीमा	349019	5268	292442	5681	1.94	3460.31	3.51	0.44	0.44	4.39	506	16.51	16.51	16.51	16.51	16.51
8	मिर्जापुर	संशोधित राष्ट्रीय कृषि बीमा	111126	1294	86678	1260	1.45	1062.72	15.71	2.09	2.09	19.89	71	2.35	2.35	2.35	2.35	2.35
9	मिर्जापुर	संशोधित राष्ट्रीय कृषि बीमा	86528	2489	71928	2297	3.19	1427.71	32.95	10.85	10.85	54.25	56	5.36	5.36	5.36	5.36	5.36
10	अलीगढ़	संशोधित राष्ट्रीय कृषि बीमा	50467	3760	49322	2563	6.01	2764.51	71.80	28.04	28.04	127.68	38	0.20	0.20	0.20	0.20	0.20
11	हाथरस	संशोधित राष्ट्रीय कृषि बीमा	931826	17542	816527	16716	2.06	15437.99	207.57	41.45	41.45	290.47	671	24.42	24.42	24.42	24.42	24.42
12	पटना	संशोधित राष्ट्रीय कृषि बीमा	289444	35178	300167	37411	12.46	18216.60	655.15	233.25	233.25	1021.65	7221	459.65	459.65	459.65	459.65	459.65
13	कानपुर	संशोधित राष्ट्रीय कृषि बीमा	164304	11947	151780	12590	8.29	3757.78	107.41	35.60	35.60	179.01	2637	59.66	59.66	59.66	59.66	59.66
14	अजमेर	संशोधित राष्ट्रीय कृषि बीमा	251029	9546	197322	8020	4.06	3804.68	120.01	48.36	48.36	216.73	2441	49.65	49.65	49.65	49.65	49.65
15	बिहार	संशोधित राष्ट्रीय कृषि बीमा	185233	6490	140942	5640	4.00	2755.03	81.78	34.61	34.61	151.00	1060	98.46	98.46	98.46	98.46	98.46
16	मिर्जापुर	संशोधित राष्ट्रीय कृषि बीमा	890010	63161	790211	63661	8.08	28334.99	864.35	352.02	352.02	1568.39	14159	667.62	667.62	667.62	667.62	667.62
17	अजमेर	संशोधित राष्ट्रीय कृषि बीमा	259604	20220	294339	19536	6.64	5105.82	154.77	73.00	73.00	300.77	4308	184.72	184.72	184.72	184.72	184.72
18	बिहार	संशोधित राष्ट्रीय कृषि बीमा	176931	80848	270391	74983	27.73	10273.62	616.42	175.53	175.53	2967.48	60848	3890.00	3890.00	3890.00	3890.00	3890.00
19	मिर्जापुर	संशोधित राष्ट्रीय कृषि बीमा	302806	19817	188076	28760	15.29	8244.96	171.60	48.29	48.29	268.18	12243	498.58	498.58	498.58	498.58	498.58
20	अजमेर	संशोधित राष्ट्रीय कृषि बीमा	918253	128666	958161	136507	14.46	26468.40	1113.43	1571.43	1571.43	4256.29	96580	5461.45	5461.45	5461.45	5461.45	5461.45
21	अजमेर	संशोधित राष्ट्रीय कृषि बीमा	460452	35387	341036	55040	16.14	17981.14	466.71	155.27	155.27	777.25	7179	264.87	264.87	264.87	264.87	264.87
22	अजमेर	संशोधित राष्ट्रीय कृषि बीमा	484771	11429	362001	11192	3.09	3760.46	108.31	36.16	36.16	180.63	5904	149.66	149.66	149.66	149.66	149.66
23	अजमेर	संशोधित राष्ट्रीय कृषि बीमा	409051	19149	360190	9527	2.84	5126.06	221.47	69.66	69.66	361.19	11925	743.93	743.93	743.93	743.93	743.93
24	अजमेर	संशोधित राष्ट्रीय कृषि बीमा	222156	41367	231248	50734	21.94	17064.20	515.86	209.89	209.89	935.64	3440	117.71	117.71	117.71	117.71	117.71
25	अजमेर	संशोधित राष्ट्रीय कृषि बीमा	1576432	107322	1298475	126493	9.77	44753.86	1312.35	471.18	471.18	2254.71	28448	1276.37	1276.37	1276.37	1276.37	1276.37
26	अजमेर	संशोधित राष्ट्रीय कृषि बीमा	353096	1892	345596	1389	0.40	1101.41	20.73	0.76	0.76	22.25	124	9.89	9.89	9.89	9.89	9.89
27	अजमेर	संशोधित राष्ट्रीय कृषि बीमा	252621	2895	187088	2286	1.22	2402.63	3864.00	0.00	0.00	3964.00	11146	1137.84	1137.84	1137.84	1137.84	1137.84
28	अजमेर	संशोधित राष्ट्रीय कृषि बीमा	193982	10160	175644	8213	4.68	3965.94	80.51	22.94	22.94	126.39	609	16.07	16.07	16.07	16.07	16.07
29	अजमेर	संशोधित राष्ट्रीय कृषि बीमा	206885	60396	186259	68853	36.97	26137.91	546.96	179.73	179.73	905.42	13428	366.92	366.92	366.92	366.92	366.92
30	अजमेर	संशोधित राष्ट्रीय कृषि बीमा	274841	12559	198221	10050	6.07	4084.61	79.85	14.04	14.04	107.93	1877	50.51	50.51	50.51	50.51	50.51
31	अजमेर	संशोधित राष्ट्रीय कृषि बीमा	1281427	87902	1092808	90793	8.31	37672.50	4692.05	217.47	217.47	6126.99	27184	1581.23	1581.23	1581.23	1581.23	1581.23
32	अजमेर	संशोधित राष्ट्रीय कृषि बीमा	250498	15408	166914	14179	6.43	4449.68	203.16	121.42	121.42	446.00	3354	83.36	83.36	83.36	83.36	83.36
33	अजमेर	संशोधित राष्ट्रीय कृषि बीमा	256774	22524	155907	22313	14.31	5812.13	241.00	120.50	120.50	485.00	9021	460.57	460.57	460.57	460.57	460.57
34	अजमेर	संशोधित राष्ट्रीय कृषि बीमा	210136	18016	182723	16593	10.20	5090.93	166.78	66.44	66.44	298.65	5508	206.48	206.48	206.48	206.48	206.48

पू.उ.प्र.अं./42/एस.एल.बी.सी./176

09.05.2016

राज्य स्तरीय बैंकर्स समिति (30 प्र0) के समस्त सदस्य बैंकों को पत्र

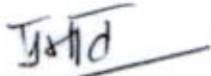
महोदय,

विषय: नयी प्रधानमंत्री फसल बीमा योजना

कृपया उपरोक्त विषयक पत्रांक -एस0-कैम्प 27/2016-17/फ0बी0/लखनऊ दिनांक 29.04.2016 का संदर्भ ग्रहण करने का कष्ट करें जो निदेशक, कृषि सांख्यिकी एवं फसल बीमा, उत्तर प्रदेश द्वारा प्राप्त हुआ है। इस पत्र के माध्यम से वर्ष 2016-17 से प्रदेश में नयी फसल बीमा योजना के रूप में लागू की जा रही प्रधानमंत्री फसल बीमा योजना के अंतर्गत बैंक स्तर पर कृषकों से उनके खरीफ में जनपदवार अधिसूचित फसलों की सूची एवं उन कृषकों से प्रीमियम की कटौती किये जाने के दिशा-निर्देश प्राप्त हुए हैं।

हम प्राप्त पत्र की छायाप्रति आपको इस अनुरोध के साथ प्रेषित कर रहे हैं कि अपने स्तर से अपनी सम्बंधित बैंक शाखाओं को नयी फसल बीमा योजना में उल्लिखित प्रावधानों के अनुसार निर्धारित प्रीमियम की कटौती करते हुए आवश्यक कार्यवाही सुनिश्चित करने हेतु निर्देशित करने का कष्ट करें।

भवदीय,



(प्रभात अग्रवाल)

महाप्रबंधक एवं संयोजक

राज्य स्तरीय बैंकर्स समिति (30 प्र0)

संलग्नक: उपरोक्तानुसार।

25. प्रबन्ध निदेशक, उत्तर प्रदेश को-आपरेटिव बैंक लि०, प्रधान कार्यालय, 2-महात्मा गान्धी मार्ग, हजरतगंज, लखनऊ।

पत्रांक-एस०-~~27~~ 27/2016-17/फ०बी०/ लखनऊ: दिनांक 29 अप्रैल, 2016

विषय:-वर्ष 2016-17 से प्रदेश में नई फसल बीमा योजना के रूप में लागू की जा रही प्रधानमंत्री फसल बीमा योजना के अन्तर्गत बैंक स्तर पर कृषकों से प्रीमियम की कटौती किये जाने के सम्बन्ध में।

महोदय,

आपके संज्ञान में लाना है कि वर्ष 2016-17 के खरीफ व रबी मौसम में प्रदेश के सभी जनपदों में प्रधानमंत्री फसल बीमा योजना को लागू किये जाने का निर्णय शासन स्तर पर लिया गया है, योजना की अधिसूचना शीघ्र जारी की जायेगी। प्रधानमंत्री फसल बीमा योजना में खरीफ की फसल-धान, मक्का, ज्वार, बाजरा, उर्द, मूँग, मूँगफली, तिल, सोयाबीन अरहर व गन्ना को ग्राम पंचायत स्तर पर अधिसूचित किये जाने पर शासन द्वारा सहमति प्रदान की गयी है। सुलभ संदर्भ हेतु योजना के अन्तर्गत खरीफ 2016 में जनपदवार अधिसूचित फसलों की सूची संलग्नक-1 पर प्रस्तुत है।

प्रधानमंत्री फसल बीमा योजना में कृषकों द्वारा अधिसूचित फसलों हेतु बीमित राशि (जनपद स्तर पर फसल के स्केल ऑफ फाइनेन्स के बराबर की धनराशि) के अधिकतम 2 प्रतिशत प्रीमियम दर वहन किये जाने का प्राविधान है। फसलों के वास्तविक प्रीमियम दर उक्त अधिकतम सीमा से कम होने पर कृषकों द्वारा वास्तविक प्रीमियम दर ही देय होगी। वर्ष 2016-17 में प्रदेश में लागू की जा रही इन फसल बीमा योजनाओं के अन्तर्गत जनपद स्तर पर बीमा कम्पनियों के घयन की कार्यवाही प्रगति पर है जिसके कारण प्रदेश सरकार द्वारा फसल बीमा योजना की अधिसूचना जारी किये जाने में कुछ समय लगना सम्भावित है।

नई फसल बीमा योजना में अधिकाधिक कृषकों को बीमा सुरक्षा प्रदान करते हुए कवर किये जाने हेतु भारत सरकार ने अपने पत्र संख्या-13015/1/2016-क्रेडिट-11 दिनांक 29.03.2016 (संलग्नक-2) द्वारा राज्य सरकार को प्रदेश में कार्यरत सभी बैंकों को इस आशय के निर्देश जारी करने को कहा गया है कि खरीफ मौसम दिनांक 01 अप्रैल, 2016 से प्रारम्भ है। अतः बैंकों द्वारा कृषकों की फसल बीमा योजना में समय से कवरेज सुनिश्चित किया जाय।

बैंकों द्वारा खरीफ 2016 की जनपद में अधिसूचित फसल हेतु निर्धारित स्केल ऑफ फाइनेन्स की धनराशि के 2 प्रतिशत प्रीमियम दर की कटौती कृषक के प्रीमियम अंश के रूप में सुनिश्चित करते हुए अपने पास एकत्रित कर ली जाय एवं प्रदेश सरकार द्वारा जनपद स्तर पर बीमा कम्पनी को अधिकृत किये जाने पर एकत्रित प्रीमियम की धनराशि सम्बन्धित बीमा कम्पनी को उपलब्ध करा दी जाय। प्रदेश सरकार की अधिसूचना में फसलों के वास्तविक प्रीमियम दर यदि कम निर्धारित होती है तो प्रीमियम की अधिक की गयी कटौती को कृषकों के बैंक खाते में जमा कराते हुए निर्धारित प्रीमियम को अधिकृत बीमा कम्पनी को प्रेषित किया जाय।

अतः अनुरोध है कि भारत सरकार के पत्र दिनांक 29.03.2016 में निर्गत निर्देशों के अनुरूप कृषक के ऋण आवेदन फार्म में अधिसूचित फसल हेतु दर्शाये गये क्षेत्रफल (हेक्टेयर में) को

जनपद में खरीफ 2016 अधिसूचित फसल हेतु निर्धारित स्केल ऑफ फाइनेन्स से गुणा करते हुए गुणनफल के बराबर की बीमित धनराशि का बीमा 2 प्रतिशत कृषक के प्रीमियम अंश के रूप में कटौती करते हुए किया जाय। कृपया अपने स्तर से बैंक शाखाओं को फसल बीमा योजना में उपरोक्तानुसार निर्धारित प्रीमियम की कटौती करते हुए आवश्यक कार्यवाही करने हेतु प्रभावी निर्देश जारी करने का कष्ट करें।

संलग्नक-यथोपरि (2)।

भवदीय,

(विनोद कुमार),
निदेशक।

पत्रांक एवं दिनांक उपरोक्तानुसार।

प्रतिलिपि:-निम्न को सूचनार्थ प्रेषित-

1. संयुक्त सचिव, कृषि व किसान कल्याण मंत्रालय, भारत सरकार, कृषि सहकारिता व किसान कल्याण विभाग, कृषि भवन, नई दिल्ली।
2. प्रमुख सचिव, कृषि, उत्तर प्रदेश शासन, कृषि अनुभाग-2, सचिवालय, लखनऊ।
3. महानिदेशक, संस्था वित्त एवं वाह्य सहायतित परियोजना महानिदेशालय, 16-विद्यानसभा मार्ग, लखनऊ को इस अनुरोध के साथ प्रेषित कि कृपया अपने स्तर से भी प्रदेश में कार्यरत समस्त बैंकों के प्रमुख को प्रभावी निर्देश जारी करने का कष्ट करें।

A-29/4/16
(विनोद कुमार),
निदेशक।

सालिक 2016 में प्रधान मंत्री कसत बीमा योजना के अन्तर्गत जनपदवार अधिसूचित फसलें

क्र.सं.	जनपद	अधिसूचित फसलें									
		धान	मकका	ज्वार	बाजरा	उदें	मूंग	दाल	मूंगफली	सोयाबीन	गन्ना
1	महाराजपुर	धान	मकका			उदें			मूंगफली		गन्ना
2	मुजफ्फरनगर	धान				उदें					गन्ना
3	शामली	धान									गन्ना
4	भरठ	धान				उदें				अरहर	गन्ना
5	बागपत	धान			बाजरा					अरहर	गन्ना
6	बुनहराहर	धान	मकका		बाजरा	उदें				अरहर	गन्ना
7	मिर्जाबाद	धान								अरहर	गन्ना
8	मिर्जाबाद नगर	धान		ज्वार						अरहर	गन्ना
9	ठापु	धान	मकका			उदें				अरहर	गन्ना
10	अलीगढ़	धान	मकका		बाजरा					अरहर	गन्ना
11	तापस	धान	मकका		बाजरा					अरहर	
12	एटा	धान	मकका		बाजरा	उदें		दाल	मूंगफली	अरहर	
13	सासारज	धान	मकका		बाजरा	उदें		दाल		अरहर	गन्ना
14	आगरा	धान			बाजरा			दाल			
15	मथुरा	धान			बाजरा					अरहर	गन्ना
16	मिर्जाबाद	धान	मकका		बाजरा			दाल		अरहर	
17	मिर्जापुरी	धान	मकका		बाजरा				मूंगफली	अरहर	
18	बरेली	धान			बाजरा	उदें		दाल			गन्ना
19	बदायूं	धान	मकका		बाजरा	उदें		दाल			गन्ना
20	ताहजपुर	धान	मकका		बाजरा	उदें		दाल	मूंगफली		गन्ना
21	तेल्लोभित	धान						दाल	मूंगफली		गन्ना
22	बिजनौर	धान				उदें			मूंगफली		गन्ना
23	मुतादाबाद	धान			बाजरा	उदें					गन्ना
24	अमरौहा	धान	मकका		बाजरा	उदें					गन्ना
25	तामपुर	धान			बाजरा	उदें					गन्ना
26	तामन	धान	मकका		बाजरा	उदें		दाल			गन्ना
27	फर्रुखाबाद	धान	मकका	ज्वार	बाजरा	उदें		दाल	मूंगफली	अरहर	गन्ना
28	बल्लियाँ	धान	मकका		बाजरा			दाल	मूंगफली	अरहर	
29	इटावा	धान	मकका		बाजरा	उदें		दाल		अरहर	
30	श्रीवाहा	धान	मकका	ज्वार	बाजरा	उदें		दाल		अरहर	
31	खनपुर नगर	धान	मकका	ज्वार	बाजरा	उदें		दाल		अरहर	गन्ना
32	खनपुर देहात	धान	मकका	ज्वार	बाजरा	उदें		दाल		अरहर	
33	कन्नौड़पुर	धान		ज्वार	बाजरा	उदें	मूंग	दाल		अरहर	गन्ना
34	इतिहाबाद	धान		ज्वार	बाजरा	उदें		दाल		अरहर	
35	करियाभनी	धान		ज्वार	बाजरा	उदें		दाल		अरहर	
36	शतापुर	धान		ज्वार	बाजरा	उदें				अरहर	
37	झासी	धान	मकका	ज्वार		उदें	मूंग	दाल	मूंगफली	सोयाबीन	
38	बनितपुर	धान	मकका			उदें	मूंग	दाल	मूंगफली	सोयाबीन	
39	जालौन	धान		ज्वार	बाजरा	उदें	मूंग	दाल		अरहर	गन्ना
40	हमीरपुर			ज्वार		उदें	मूंग	दाल		अरहर	गन्ना
41	महोबा			ज्वार		उदें	मूंग	दाल	मूंगफली	अरहर	
42	बोधि	धान		ज्वार	बाजरा	उदें	मूंग	दाल	मूंगफली	अरहर	
43	चिरकुट	धान		ज्वार	बाजरा	उदें	मूंग	दाल		अरहर	
44	हराजसौ	धान	मकका	ज्वार	बाजरा	उदें				अरहर	गन्ना
45	पदीली	धान		ज्वार	बाजरा					अरहर	
46	गाजीपुर	धान		ज्वार	बाजरा					अरहर	गन्ना
47	बनपुर	धान	मकका	ज्वार	बाजरा	उदें		दाल		अरहर	गन्ना
48	मिर्जापुर	धान	मकका	ज्वार	बाजरा	उदें		दाल		अरहर	
49	मिर्जापुर	धान	मकका	ज्वार		उदें		दाल		अरहर	
50	मदौड़ा	धान	मकका	ज्वार	बाजरा	उदें				अरहर	गन्ना

क्र.सं.	सं.पं.	धन	सकल	उपार	बाजरा	उदे	मैंग	तिम	मैंगफली	अरहर	गन्ना
51	आजमगड	धन	सकल							अरहर	गन्ना
52	मऊ	धन								अरहर	गन्ना
53	सलिका	धन	सकल	उपार	बाजरा				मैंगफली	अरहर	गन्ना
54	गोरखपुर	धन	सकल						मैंगफली		गन्ना
55	महाराजगंज	धन							मैंगफली	अरहर	गन्ना
56	टबरीका	धन	सकल							अरहर	गन्ना
57	सलीमगंज	धन	सकल							अरहर	गन्ना
58	बल्ली	धन	सकल							अरहर	गन्ना
59	किरपुरी जंगल	धन	सकल						मैंगफली	अरहर	गन्ना
60	संत कबीर जंगल	धन	सकल								
61	सखनऊ	धन	सकल	उपार	बाजरा	उदे				अरहर	
62	उमराव	धन	सकल	उपार	बाजरा	उदे	मैंग	तिम	मैंगफली	अरहर	गन्ना
63	राधबंसी	धन		उपार		उदे	मैंग	तिम	मैंगफली	अरहर	गन्ना
64	सीतापुर	धन	सकल	उपार	बाजरा	उदे		तिम	मैंगफली	अरहर	गन्ना
65	हरदोई	धन	सकल	उपार	बाजरा	उदे		तिम	मैंगफली		गन्ना
66	छोरी	धन	सकल			उदे					गन्ना
67	कज्जबंद	धन	सकल	उपार		उदे				अरहर	गन्ना
68	अनन्तनाथ जंगल	धन		उपार						अरहर	गन्ना
69	बुधनाथपुर	धन	सकल	उपार		उदे		तिम		अरहर	गन्ना
70	बराबंसी	धन	सकल	उपार		उदे				अरहर	
71	अमोठी	धन		उपार		उदे				अरहर	गन्ना
72	गोण्ड	धन	सकल			उदे				अरहर	गन्ना
73	बलराजपुर	धन	सकल			उदे			मैंगफली	अरहर	गन्ना
74	बहाईप	धन	सकल			उदे				अरहर	गन्ना
75	बाबन्दी	धन	सकल								

अधिसूचित नहीं है

No. - 13015/1/2016-Credit II
Government of India
Ministry of Agriculture & Farmers Welfare
Department of Agriculture, Cooperation & Farmers Welfare

Krishi Bhavan, New Delhi
Dated the 29th March, 2016

To

The Principal Secretary (Agri./Coop./Hort.)
Government of _____


Subject: Pradhan Mantri Fasal Bima Yojana (PMFBY) - reg.

Sir,

I am directed to say that the Administrative Approval for implementation of PMFBY/Weather Based Crop Insurance Scheme (WBCIS)/Coconut Palm Insurance Scheme (CPIS)/Pilot Unified Package Insurance Scheme (UPIS) during the year 2016-17 season has already been issued. As you are aware loaning for Kharif 2016 season is going to be started from 1st April, 2016. The process of bidding and selection of companies and issue of notification may be completed after 1st April, 2016. Hence, the farmers may not be able to get the insurance cover from 1st April, 2016 itself. To provide proper protection to the farmers, States/UTs are requested to atleast finalize the crops to be notified in clusters of districts/areas in the State/UT under respective scheme and inform the financial institutions to collect the payable premium by the farmers for these crops and keep the amount with them until the insurance company is decided by bidding process. On finalization of the company after completion of bidding process, the premium alongwith other coverage data be sent to the concerned insurance company accordingly by the concerned banks.

Financial institutions may be advised accordingly with details of notified crops, district-wise so that there is no delay in coverage of loanee farmers as well as non-loanee farmers.

Yours faithfully,


29/3/16
(Dr. Ashish Kumar Bhutani)
Joint Secretary to the Government of India



पू.उ.प्र.अं./42/एस.एल.बी.सी./लक्ष्य-2016-17/154

दिनांक 26.04.2016

राज्य स्तरीय बैंकर्स समिति (30 प्र0) के समस्त सदस्य अग्रणी बैंकों को पत्र

महोदय,

विषय: वर्ष 2016-17 हेतु किसान क्रेडिट कार्ड के लक्ष्य के सम्बन्ध में

कृपया उक्त विषयक कृषि निदेशक, कृषि निदेशालय, 30 प्र0, लखनऊ के पत्रांक जे0डी0ए0(एस0)3/के0सी0सी0-01/2016-17:लखनऊ दिनांक 04.04.2016 का संदर्भ ग्रहण करने का कष्ट करें।

उक्त पत्र के माध्यम से वर्ष 2016-17 हेतु किसान क्रेडिट कार्ड के नवीनीकरण एवं नये किसान क्रेडिट कार्ड के निर्धारित लक्ष्यों का प्रेषण किया गया है।

संदर्भित पत्र की छायाप्रति संलग्न कर आपको इस आशय से प्रेषित है कि कृपया अपने सभी अग्रणी जिला प्रबन्धकों को इन लक्ष्यों के बैंकवार विभाजन एवं डी.एल.सी.सी. की बैठकों में योजनांतर्गत प्रगति की समीक्षा हेतु सम्बंधित जिलाधिकारी महोदय से अनुरोध करने हेतु निर्देशित करने का कष्ट करें।

भवदीय

(प्रभात अग्रवाल)

महाप्रबन्धक एवं संयोजक,

राज्य स्तरीय बैंकर्स समिति (30 प्र0)

संलग्न: उपरोक्तानुसार

कृषि निदेशालय, उत्तर प्रदेश,
कृषि भवन, लखनऊ।

पत्रांक: जे0डी0ए0(एस0) 3 /के0सी0सी0-01/2016-17:लखनऊ दिनांक 4 अप्रैल, 2016

1. संयुक्त कृषि निदेशक,
समस्त मण्डल, उत्तर प्रदेश।
2. उप कृषि निदेशक,
समस्त जनपद, उत्तर प्रदेश।
3. जिला कृषि अधिकारी,
समस्त जनपद, उत्तर प्रदेश।

विषय: वर्ष 2016-17 के लिए किसान क्रेडिट कार्ड के लक्ष्य के सम्बन्ध में।

विभाग द्वारा वर्ष 2016-17 के लिए किसान क्रेडिट कार्ड के नवीनीकरण एवं नये किसान क्रेडिट कार्ड के लक्ष्यों का निर्धारण कर दिया गया है जो पत्र के साथ संलग्न कर प्रेषित किया जा रहा है। कृपया इस लक्ष्य को जनपद स्तर पर आयोजित होने वाली डी0एल0बी0सी0 की बैठकों में बैंक प्रतिनिधियों को उपलब्ध करा दें। डी0एल0बी0सी0 की बैठकों में किसान क्रेडिट कार्ड के वितरण की भी समीक्षा हेतु जिलाधिकारी महोदय से अनुरोध करते हुए बैंक की कार्यवृत्त से अद्येहस्ताक्षरी को भी अवगत करवें।

संलग्नक - उपरोक्तानुसार

भवदीय,

(मुकेश कुमार श्रीवास्तव)
कृषि निदेशक

पत्रांक एवं दिनांक - उपरोक्तानुसार

प्रतिलिपि - निम्नलिखित को संलग्नकों सहित सूचनार्थ एवं आवश्यक कार्यवाही हेतु प्रेषित -

1. महाप्रबन्धक एवं संयोजक, राज्य स्तरीय बैंकर्स समिति, 30प्र0 अन्वल कार्यालय, पूर्वी 30प्र0 अन्वल, बहौदा हाउस, बी-23 विभूति खण्ड, गोमती नगर, लखनऊ को इस अनुरोध के साथ प्रेषित कि कृपया इसे अपने स्तर से भी सभी बैंकों के प्रतिनिधियों को उपलब्ध कराते हुए किसान क्रेडिट कार्ड के वितरण लक्ष्य को प्राप्त करने हेतु आवश्यक कार्यवाही करने का कष्ट करें।
2. प्रबन्ध निदेशक, 30प्र0 कोआपरेटिव बैंक, 15 विधान सभा मार्ग लाल बाग, उत्तर प्रदेश, लखनऊ।
3. लीड बैंक मैनेजर, समस्त जनपद, उत्तर प्रदेश।

(मुकेश कुमार श्रीवास्तव)
कृषि निदेशक,
30 प्र0

अंश	विवरण	व्यक्ति	दिनांक	संख्या
कार्यक्रम	बैंक ऑफ एग्रीकल्चरल डेवलपमेंट्स			
पत्र संख्या	पुर्वी अन्वल कार्यालय			
दिनांक	06 APR 2016			
संख्या	75			
व्यक्ति	आयुक्त सचिव			
व्यक्ति	द्वारा उप महाप्रबन्धक एवं विभाग सचिव			
व्यक्ति	सम्पदा			
व्यक्ति	सुपरी			

जनपदवार एवं संस्थावार किसान क्रेडिट कार्ड के लक्ष्य, 2016-17

क्र.सं०	जनपद	नवीनीकरण			नया			योग		
		सहकारी बैंक	व्यवसायिक बैंक	योग	सहकारी बैंक	व्यवसायिक बैंक	योग	सहकारी बैंक	व्यवसायिक बैंक	योग
1	2	3	4	5	6	7	8	9	10	11
1	सहारनपुर	11293	80759	72053	348	2987	3335	11641	63748	75388
2	मुजफ्फर नगर	4071	50167	54238	311	2667	2978	4382	52834	57215
3	हामली	2852	34831	37483	144	1237	1381	2996	35868	38865
4	मेरठ	4450	38724	44174	280	2402	2682	4730	42126	46858
5	बागपत	4601	28461	34062	156	1338	1494	4757	30799	35556
6	बुलन्दशहर	5000	65840	70850	469	4020	4480	5468	89870	75139
7	मजिदपुर	4857	47843	52700	149	1280	1429	5006	48123	54130
8	मौ० बु० बगर	2530	27683	30193	116	997	1113	2648	28659	31306
9	हापुड़	3198	28488	31686	81	697	778	3279	29165	32444
10	अलीगढ़	4844	74983	79828	389	3334	3723	5233	78318	83550
11	हाथरस	2832	32100	34932	221	1893	2113	3052	33992	37045
12	एटा	4083	25965	30048	137	2892	3229	4420	28856	33277
13	कासगंज	3071	24011	27082	249	2134	2382	3320	26144	29464
14	आगरा	7977	88383	96370	349	2990	3339	8325	91384	99700
15	मथुरा	5025	48781	53780	238	2038	2278	5263	50780	56062
16	फिरोजाबाद	6225	42660	48885	240	2061	2301	6465	44721	51188
17	मैनपुरी	4172	53558	57730	407	3488	3895	4578	57046	61825
18	बरेली	7686	63510	71196	618	5304	5922	8304	68814	77118
19	बदायूं	3758	68694	70450	651	5584	6235	4407	72278	76685
20	शाहजहाँपुर	8441	59578	68017	549	4712	5201	8990	64288	73278
21	पीलीभीत	7183	39119	46302	298	2559	2857	7481	41678	49159
22	बिजनौर	4084	33289	37373	474	4067	4541	4558	37356	41914
23	मुजफ्फरनगर	3739	49900	53640	339	2910	3249	4079	52810	56889
24	अमरोहा	3739	30096	33835	260	2234	2495	3899	32330	36330
25	रामपुर	9941	37469	47409	278	2383	2661	10218	39852	50070
26	सम्भल	2383	35287	37670	369	3166	3535	2782	38433	41185
27	फर्रुखाबाद	3723	26101	29824	336	2885	3222	4059	28986	33048
28	कन्नौज	3222	24268	27490	345	2958	3302	3587	27225	30793
29	इटावा	2998	27014	30012	282	2421	2703	3280	29434	32715
30	औरंगाबाद	4047	22179	26226	271	2325	2596	4318	24503	28822
31	काबूल नगर	4878	14789	19667	341	2921	3262	5019	17711	22730
32	कानपुर देहात	5751	44284	50035	401	3443	3845	6152	47728	53880
33	फतेहपुर	0	38914	38914	0	5171	5171	0	44085	44085
34	इलाहाबाद	5186	60158	65344	741	6358	7099	5927	66516	72443
35	कौशांबी	2408	24708	27116	288	2474	2762	2694	27180	29874
36	प्रतापगढ़	4893	31251	36145	655	5617	6271	5548	36868	42416
37	झाँसी	4073	37181	41254	342	2932	3274	4415	40113	44528
38	ललितपुर	6142	13128	19270	278	2386	2664	6420	15512	21932
39	जालौन	5103	38281	43384	339	2911	3250	5443	41191	46634
40	हमीरपुर	3840	26546	30386	269	2310	2579	4109	28856	32965
41	महोबा	3149	17557	20706	200	1712	1911	3349	19288	22617
42	बदायूं	4586	18466	23053	355	3046	3401	4941	21512	26453
43	मिर्जापुर	2068	15045	17113	212	1821	2033	2278	16866	19145

जनपदवार एवं संस्थावार किसान क्रेडिट कार्ड के लक्ष्य, 2016-17

क्र०सं०	जनपद	नवीनीकरण			नया			योग		
		सहकारी बैंक	व्यवसायिक बैंक	योग	सहकारी बैंक	व्यवसायिक बैंक	योग	सहकारी बैंक	व्यवसायिक बैंक	योग
1	2	3	4	5	6	7	8	9	10	11
44	वाराणसी	8822	9890	19712	359	3082	3441	10181	12972	23154
45	रुन्दीली	6430	10740	17169	257	2203	2459	8887	12942	19829
46	गाजीपुर	11655	14578	26433	559	4796	5355	12414	19374	31788
47	जौनपुर	0	21156	21156	0	8436	8436	0	29592	29592
48	मिर्जापुर	6611	34935	41546	366	3142	3508	6978	38077	45055
49	सोनामढ	4668	28662	33530	263	2255	2517	4931	31116	36047
50	सं० रविदास नगर	3669	12359	16028	251	2155	2406	3920	14514	18434
51	आजमगढ़	11174	80554	72028	814	6987	7801	11989	67841	79830
52	मऊ	9627	31204	40831	352	3020	3372	9979	34224	44203
53	बलिया	723	56082	56805	0	4891	4891	723	60973	61696
54	गोरखपुर	12170	58108	70278	653	5449	6085	12808	63557	76363
55	महराजगंज	6397	33640	40037	519	4452	4971	6918	38092	45006
56	कसीनगर	0	54994	54994	0	5012	5012	0	60006	60006
57	देवरिया	0	41998	41998	0	5951	5951	0	47947	47947
58	बस्ती	0	47179	47179	0	4270	4270	0	51449	51449
59	सिद्धार्थनगर	0	51087	51087	0	5227	5227	0	56314	56314
60	सं० कबीर नगर	0	28390	28390	0	2910	2910	0	31300	31300
61	लखनऊ	2773	32155	34928	330	2830	3160	3103	34985	38088
62	उन्नाव	18943	46184	65127	653	5605	6258	19596	51789	71386
63	रायबरेली	5473	24338	29811	446	3823	4268	5018	29161	34079
64	सीतापुर	885	42203	43188	0	8488	8488	965	50691	51656
65	हरदोई	2427	70526	73053	817	7011	7828	3244	77637	80861
66	शीरी	13690	49609	63300	822	7049	7871	14512	58658	71171
67	फैजाबाद	7857	28430	36287	458	3931	4389	8315	32361	40676
68	अम्बेडकरनगर	8404	31555	39959	456	3912	4368	8860	35467	44327
69	सुल्तानपुर	0	36412	36412	0	4918	4918	0	41330	41330
70	बाराबंकी	14300	40758	55058	626	5373	6000	14926	48132	61058
71	अजमेरी	2294	38704	38998	583	5001	5584	2877	41706	44583
72	गोंडा	0	40997	40997	0	6434	6434	0	47431	47431
73	बलरामपुर	0	30719	30719	0	3795	3795	0	34514	34514
74	बहराइच	0	38301	38301	0	6505	6505	0	44806	44806
75	बाणस्ती	0	27190	27190	0	2485	2485	0	29875	29875
	उत्तर प्रदेश	358181	2841810	3200000	23543	276457	300000	381724	3118276	3500000

संयुक्त कृषि विभाग (राज्य)
कृषि भवन, लखनऊ

सूक्ष्म लघु एवं मध्यम उद्यमों को अग्रिम

भारत सरकार द्वारा सूक्ष्म, लघु एवं मध्यम उद्यमों को बढ़ावा देने के उद्देश्य से The Micro, Small and Medium Enterprises Development Act, 2006 लागू किया गया है तथा अधिसूचना संख्या S.O.1154 (E) dt.18th July 2006 द्वारा इस अधिनियम के क्रियाव्ययन हेतु 2 अक्टूबर 2006 का दिन तय किया। इस अधिनियम के अंतर्गत सूक्ष्म, लघु एवं मध्यम उद्यमों को निम्नानुसार परिभाषित किया गया है:-

विवरण	विनिर्माण उद्योग के प्लांट एवं मशीनरी क्षेत्र में निवेश	सेवा क्षेत्र के उद्योग में उपकरण हेतु निवेश
सूक्ष्म उद्योग	₹25.00 लाख तक	₹10.00 लाख तक
लघु उद्योग	₹25.00 लाख से ऊपर एवं ₹500.00 लाख	₹10.00 लाख से ऊपर एवं ₹200.00 लाख
मध्यम उद्योग	₹500.00 लाख से ऊपर एवं ₹1000.00 लाख	₹200.00 लाख से ऊपर एवं ₹500.00 लाख

बैंकवार सूक्ष्म एवं लघु उद्यमों की मार्च 2016 तक की अद्यतन प्रगति रिपोर्ट संलग्नक- 1 एवं 2 के माध्यम से परिलक्षित की गयी है।

उल्लेखनीय है कि भारतीय रिजर्व बैंक द्वारा इस सेक्टर की सघन समीक्षा नियमित रूप से Empowered Committee on MSME के माध्यम से की जा रही है।

SIDBI की CGTMSE योजना

यहाँ यह भी उल्लेख करना समीचीन होगा कि इस योजनांतर्गत उत्तर प्रदेश का सम्पूर्ण भारत में प्रथम स्थान रहा है। इसी क्रम में बैंकों द्वारा SIDBI की CGTMSE योजना के अंतर्गत लघु उद्यमियों को कवरेज प्रदान किया जाना चाहिए तथा ₹ 1.00 करोड़ तक के ऋण प्रस्तावों पर सम्पार्थिक प्रतिभूति की मांग नहीं की जानी चाहिये। नोडल एजेंसी सिडबी से प्राप्त बैंकवार व जनपदवार सूची संलग्नक - 3 से 5 के माध्यम से प्रस्तुत की गयी है।

आर्टिजन क्रेडिट कार्ड योजना

सभी शिल्पकारों को उत्पादन एवं विनिर्माण गतिविधियों हेतु इस योजना के अंतर्गत कवरेज उपलब्ध है। प्राथमिकता ऐसे शिल्पकारों को दी जाएगी जो उद्योग अथवा हस्तशिल्प विभाग से पंजीकृत होंगे साथ ही क्लस्टर के अंतर्गत समूहों को भी ऋण वितरण हेतु प्राथमिकता दिये जाने का प्रावधान है। योजनांतर्गत ₹ 2.00 लाख तक का कम्पोजिट ऋण दिया जा सकता है तथा लाभार्थी को ग्रुप

इंश्योरेंस का लाभ दिया जाता है। अद्यतन प्रगति के अनुसार समीक्षा अवधि वित्तीय वर्ष 2015-16 के दौरान -6532- शिल्पियों को यह सुविधा प्रदान की गयी है तथा अद्यतन कुल -88446- शिल्पी इस योजनांतर्गत आच्छादित किये जा चुके हैं। योजना की प्रगति संलग्नक- 6 के माध्यम से प्रस्तुत है।



प्रधानमंत्री मुद्रा योजना (पी.एम.एम.वाई.)

भारत सरकार द्वारा अति लघु इकाइयों के विकास तथा पुनर्वित्तपोषण संबंधी गतिविधियों हेतु एक नयी संस्था का गठन दिनांक 08.04.2015 को किया गया है जिसका नाम मुद्रा (MUDRA- Micro Units Development & Refinancing Agency Ltd.) है। मुद्रा का उद्देश्य गैर निगमित लघु व्यवसाय क्षेत्र को निधिपोषण उपलब्ध कराना है तथा एनसीबीएस सेगमेंट अथवा अनौपचारिक क्षेत्र को मुख्यधारा से जोड़ने हेतु उनकी आवश्यकताओं की पूर्ति कराना है।

प्रधानमंत्री मुद्रा योजना के अंतर्गत निम्न योजनाओं का प्रावधान किया गया है:-

- शिशु : ₹ 50,000 तक के ऋण
- किशोर : ₹ 50,000 से अधिक तथा ₹ 5 लाख तक के ऋण
- तरुण : ₹ 5 लाख से ₹ 10 लाख तक के ऋण

वित्तीय वर्ष 2015-16 हेतु बैंकवार अद्यतन प्रगति संलग्नक- 7(A) और वित्तीय वर्ष 2016-17 हेतु बैंकवार अद्यतन प्रगति संलग्नक - 7(B) द्वारा प्रस्तुत की गयी है।

इस सन्दर्भ में अवगत कराना चाहते हैं कि योजना के प्रचार प्रसार हेतु एवं वित्तीय वर्ष 2015-16 के लक्ष्यों की प्राप्ति हेतु वित्त मंत्रालय के निर्देशानुसार समस्त अग्रणी जिला प्रबन्धको को पत्रांक संख्या EUPZ/42/SLBC/MUDRA/94 दिनांक 03.03.2016 द्वारा निर्देशित किया गया है कि प्रत्येक जनपद में मार्च माह में एक कार्यशाला/ मीटिंग का आयोजन किया जाये।

इसी क्रम में अवगत कराना चाहते हैं कि यह योजना चालू वित्तीय वर्ष में भी लागू रहेगी। एस.एल.बी.सी. के सदस्य बैंकों से अब तक प्राप्त चालू वित्तीय वर्ष के लक्ष्यों को संलग्नक-8 के माध्यम से प्रस्तुत किया गया है। एस.एल.बी.सी. के पत्रांक संख्या EUPZ/42/SLBC/MUDRA/162 दिनांक 04.05.2016 द्वारा सभी अग्रणी प्रबन्धको को निर्देशित किया गया है कि जून 2016 से पूर्व स्थानीय सांसद, विधायक एवं अन्य महत्वपूर्ण प्रतिनिधियों की उपस्थिति में मुद्रा योजना से सम्बन्धित एक विशेष कैम्प एवं डी.सी.सी./ डी.एल.आर.सी. की मीटिंग सुनिश्चित की जाये।

भारत सरकार की इस महत्वाकांक्षी योजना की सघन समीक्षा विभिन्न स्तरों पर की जा रही है जिसके अंतर्गत गत तिमाही में प्रदेश में विभिन्न गतिविधियाँ सम्पन्न हुईं। जहाँ एक ओर वित्त मंत्रालय, भारत सरकार द्वारा दिनांक 06.01.2016 व 28.01.2016 को वीडियो कॉन्फ्रेंसिंग के माध्यम से सभी बैंकर्स के साथ समीक्षा की गयी वहीं दूसरी ओर दिनांक 06.01.2016 को संसदीय समिति ने वाराणसी में इस योजना की विस्तृत समीक्षा की। तत्पश्चात दिनांक 30.01.2016 को संयुक्त सचिव वित्तीय सेवायें विभाग,

वित्त मंत्रालय, भारत सरकार द्वारा भी प्रदेश के प्रमुख बैंको के साथ एक समीक्षा बैठक की गयी जिसमें योजना की प्रगति की समीक्षा के साथ ही साथ इसमें व्यापक सुधार हेतु निर्देशित किया गया।



स्टैंड अप इण्डिया योजना

माननीय प्रधानमंत्री, भारत सरकार द्वारा दिनांक 05.04.2016 को स्टैंड अप इण्डिया योजना का शुभारम्भ किया गया। इस योजना का उद्देश्य अनुसूचित जाति/जनजाति एवं महिला उद्यमियों को ग्रीन फील्ड उद्यमों हेतु 10 लाख से 1 करोड़ तक का ऋण उपलब्ध कराना है। इस योजनांतर्गत प्रत्येक बैंक शाखा को एक अनुसूचित जाति/जनजाति एवं एक महिला उद्यमी को ऋण उपलब्ध कराने का लक्ष्य निर्धारित किया गया है। वित्तीय सेवायें विभाग, वित्त मंत्रालय, भारत सरकार, नई दिल्ली के पत्रांक सं. एफ.नं. 28/06/2016-सीपी-आई.एफ.- ॥ दिनांक 28.03.2016 द्वारा प्रेषित इस योजना के दिशा-निर्देश संलग्नक- 9 के माध्यम से प्रस्तुत की गयी हैं।

**PROGRESS OF ADVANCES TO MICRO & SMALL ENTERPRISES
ADVANCES TO MICRO ENTERPRISES AS ON MARCH 2016**

Sl. No.	NAME OF BANK	DISBURSEMENT DURING THE YEAR 01.04.2015 To 31.03.2016		OUTSTANDING AS AT THE QUARTER ENDED 31.03.2016		REJECTED/ RETURNED		PROPOSAL PENDING FROM 01.04.2015 To 31.03.2016 FOR DISBURSEMENT		RECOVERY %	
		NO.	AMT.	NO.	AMT.	NO.	AMT.	NO.	AMT.		
		(Amt. in Lacs)		(Amt. in Lacs)		(Amt. in Lacs)		(Amt. in Lacs)			
1	ALLAHABAD BANK	3745	86620.00	119714	366503.00	52	203.00	197	369.36	0.00	81.00
2	BANK OF BARODA	27342	96923.26	92367	616640.00	28	28.00	0	0.00	0.00	60.23
3	BANK OF INDIA	36681	72735.05	51746	187700.77	0	0.00	0	0.00	0.00	0.00
4	CANARA BANK	8262	11358.61	41252	138525.21	0	0.00	0	0.00	0.00	69.65
5	CENTRAL BANK OF INDIA	14482	49011.67	50839	114886.48	0	0.00	0	0.00	0.00	0.00
6	PUNJAB NATIONAL BANK	80950	367857.95	143915	432394.34	0	0.00	0	0.00	0.00	65.95
7	STATE BANK OF INDIA	20135	59917.70	52053	42580.00	180	550.00	1830	2458.00	859	871.00
8	SYNDICATE BANK	22097	116825.00	35701	104556.00	13	27.50	4	19.77	0	69.00
9	UNION BANK OF INDIA	35434	64340.85	90279	258528.90	48	169.45	21	57.10	5	7.28
10	ANDHRA BANK	1221	3338.00	1679	6078.00	0	0.00	13	155.00	9	175.00
11	BANK OF MAHARASHTRA	0	0.00	3523	19650.75	0	0.00	0	0.00	0	0.00
12	CORPORATION BANK	1665	9166.00	4578	70085.00	0	0.00	0	0.00	0	0.00
13	DENA BANK	706	4488.00	4680	17474.00	0	0.00	0	0.00	0	0.00
14	IDBI LTD.	21956	50330.83	16781	53253.49	0	0.00	0	0.00	0	0.00
15	INDIAN BANK	3920	13212.66	3893	21939.54	0	0.00	0	0.00	0	0.00
16	INDIAN OVERSEAS BANK	1340	22720.25	12345	48245.00	0	0.00	0	0.00	0	91.00
17	ORIENTAL BANK OF COMMERCE	24828	125180.83	29477	136617.08	0	0.00	21	104.00	7	80.00
18	PUNJAB & SIND BANK	5388	14677.03	15772	58231.91	0	0.00	0	0.00	0	56.00
19	STATE BANK OF B & J	211	1830.00	1297	3594.60	0	0.00	0	0.00	0	0.00
20	STATE BANK OF HYDERABAD	189	700.28	532	3416.00	0	0.00	0	0.00	0	0.00
21	STATE BANK OF MYSORE	0	0.00	0	0.00	0	0.00	0	0.00	0	0.00
22	STATE BANK OF PATIALA	422	3870.72	370	2957.14	0	0.00	1	15.00	1	15.00
23	STATE BANK OF TRAVANCORE	45	496.00	96	522.00	0	0.00	0	0.00	0	0.00
24	UCO BANK	1422	7436.84	12683	43499.89	0	0.00	0	0.00	0	0.00
25	UNITED BANK OF INDIA	1156	1640.95	5485	31716.99	0	0.00	0	0.00	0	15.82
26	VILJAYA BANK	2262	10027.00	14678	52075.00	0	0.00	0	0.00	0	0.00
27	BHARATIYA MAHILA BANK	0	0.00	0	0.00	0	0.00	0	0.00	0	0.00
28	AXIS BANK	7645	161775.87	3035	61650.66	0	0.00	0	0.00	0	0.00
29	HDFC BANK LTD.	328433	235318.00	188911	178586.00	0	0.00	0	0.00	0	0.00
30	ICICI BANK LTD.	0	0.00	27738	118353.00	0	0.00	0	0.00	0	0.00
31	INDUSIND BANK LTD.	32183	132827.34	43761	32547.40	0	0.00	0	0.00	0	0.00
32	KOTAK MAHINDRA BANK LTD.	46854	55334.56	22022	30196.49	0	0.00	102	6943.90	127	7815.34
33	THE FEDERAL BANK LTD.	137	2101.21	115	2442.17	0	0.00	0	0.00	0	0.00
34	THE JAMMU & KASHMIR BANK LTD.	0	0.00	1366	18667.57	0	0.00	0	0.00	0	0.00
35	THE KARNATAKA BANK LTD	37	1765.00	0	0.00	0	0.00	0	0.00	0	0.00
36	THE NAINITAL BANK LTD	211	804.82	1362	8470.12	0	0.00	0	0.00	0	0.00
37	THE SOUTH INDIAN BANK LTD.	2	34.00	39	1972.30	0	0.00	0	0.00	0	0.00
38	ALLAHABAD U.P. GRAMIN BANK	765091	1786666.28	1094104	3286556.80	321	977.95	2189	10122.13	1008	8963.62
39	GRAMIN BANK OF ARYAVART	14708	21760.23	52513	39196.50	0	0.00	0	0.00	0	0.00
40	BARODA UTTAR PRADESH GRAMIN BANK	35485	27433.04	77558	53798.75	0	0.00	0	0.00	0	0.00
41	KASHI GOMTI SAMYUT GRAMIN BANK	218	345.38	2584	3125.51	0	0.00	0	0.00	0	0.00
42	PRAITHAMA BANK	50526	37442.20	24321	12311.20	0	0.00	0	0.00	0	44.00
43	PURVANCHAL KSHETRIYA GRAMIN BANK	20723	37630.00	73599	46345.00	0	0.00	0	0.00	0	0.00
44	SARVA U.P. GRAMIN BANK	10187	24087.00	59342	46040.61	0	0.00	0	0.00	0	66.54
45	TOTAL OF RRBs	25800	12734.60	34427	14787.67	0	0.00	0	0.00	0	81.00
46	U.P. G.V. BANK LTD	157647	161432.45	324344	215605.24	0	0.00	0	0.00	0	0.00
47	U.P. COOP BANK LTD	0	0.00	14969	14630.33	0	0.00	0	0.00	0	0.00
48	TOTAL OF COOP BANK	0	0.00	14969	14630.33	0	0.00	0	0.00	0	0.00
49	Grand Total	922738	1948098.73	1433417	3516792.37	321	977.95	2189	10122.13	1008	8963.62

PROGRESS OF ADVANCES TO MICRO & SMALL ENTERPRISES ADVANCES TO SMALL ENTERPRISES AS ON MARCH 2016													
Sl. No.	NAME OF BANK	DISBURSEMENT DURING THE YEAR (01.04.2015 To 31.03.2016)		OUTSTANDING AS AT THE QUARTER ENDED 31.03.2016		REJECTED/ RETURNED		PROPOSAL PENDING FROM (01.04.2015 To 31.03.2016)		RECOVERY			
		NO.	AMT.	NO.	AMT.	NO.	AMT.	NO.	AMT.	NO.	AMT.	%	
1	ALLAHABAD BANK	6194	43847.00	23892	232584.00	28	147.84	76	349.69	0	0.00	78.00	
2	BANK OF BARODA	2256	44853.97	18346	207797.47	2	15.00	0	0.00	0	0.00	71.63	
3	BANK OF INDIA	1931	24862.07	3247	74652.02	0	0.00	0	0.00	0	0.00	0.00	
4	CANARA BANK	3176	14447.26	5682	150212.27	0	0.00	0	0.00	0	0.00	71.26	
5	CENTRAL BANK OF INDIA	2452	24143.75	10074	112649.49	0	0.00	0	0.00	0	0.00	0.00	
6	PUNJAB NATIONAL BANK	4552	307186.99	7285	543284.00	0	0.00	0	0.00	0	0.00	65.95	
7	STATE BANK OF INDIA	4670	75088.95	7716	50190.00	53	5251.00	46	9130.00	39	3049.00	0.00	
8	SYNDICATE BANK	1563	74394.62	2844	84544.00	2	34.00	2	44.62	0	0.00	76.00	
9	UNION BANK OF INDIA	5391	44768.66	10829	197031.82	7	30.12	9	28.05	6	5.40	69.51	
10	ANDHRA BANK	917	3019.00	1679	8078.00	0	0.00	8	85.00	5	75.00	0.00	
11	BANK OF MAHARASHTRA	0	0.00	1375	18377.10	0	0.00	0	0.00	0	0.00	0.00	
12	CORPORATION BANK	2838	10300.00	4534	70069.26	0	0.00	0	0.00	0	0.00	65.00	
13	DENA BANK	1129	8039.00	5866	28395.00	0	0.00	0	0.00	0	0.00	0.00	
14	IDBI LTD.	704	8884.90	359	19683.55	0	0.00	0	0.00	0	0.00	0.00	
15	INDIAN BANK	935	4764.31	695	11309.40	0	0.00	0	0.00	0	0.00	95.00	
16	INDIAN OVERSEAS BANK	527	7491.90	985	40610.00	0	0.00	0	0.00	0	0.00	0.00	
17	ORIENTAL BANK OF COMMERCE	4386	62604.09	6061	144984.14	0	0.00	7	92.00	2	14.00	93.25	
18	PUNJAB & SIND BANK	1361	7560.89	3462	27403.25	0	0.00	0	0.00	0	0.00	55.00	
19	STATE BANK OF B & J	135	2982.00	1532	28017.37	0	0.00	0	0.00	0	0.00	0.00	
20	STATE BANK OF HYDERABAD	1	142.06	20	3467.69	0	0.00	0	0.00	0	0.00	0.00	
21	STATE BANK OF MYSORE	0	0.00	0	0.00	0	0.00	0	0.00	0	0.00	0.00	
22	STATE BANK OF PATIALA	155	6256.00	139	19242.00	0	0.00	0	0.00	0	0.00	0.00	
23	STATE BANK OF TRAVANCORE	0	0.00	0	0.00	0	0.00	0	0.00	0	0.00	0.00	
24	UCO BANK	157	4181.51	1571	21887.32	0	0.00	0	0.00	0	0.00	0.00	
25	UNITED BANK OF INDIA	1309	3681.78	3413	20946.68	0	0.00	0	0.00	0	0.00	0.00	
26	VIJAYA BANK	601	5305.00	1190	22906.00	0	0.00	0	0.00	0	0.00	13.62	
27	BHARATIYA MAHILA BANK	0	0.00	0	0.00	0	0.00	0	0.00	0	0.00	0.00	
28	AXIS BANK	1012	137493.79	1359	102025.97	0	0.00	0	0.00	0	0.00	0.00	
29	HDFC BANK LTD.	9778	238967.00	12785	154922.00	0	0.00	0	0.00	0	0.00	0.00	
30	ICICI BANK LTD	0	0.00	5694	90731.00	0	0.00	0	0.00	0	0.00	0.00	
31	INDUSIND BANK LTD.	8856	88204.98	12499	90166.88	0	0.00	0	0.00	0	0.00	0.00	
32	KOTAK MAHINDRA BANK LTD.	6510	104593.57	3689	51743.01	0	0.00	22	5060.00	25	6617.80	0.00	
33	THE FEDERAL BANK LTD.	96	4150.18	84	3632.10	0	0.00	0	0.00	0	0.00	0.00	
34	THE JAMMU & KASHMIR BANK LTD.	0	0.00	210	12147.66	0	0.00	0	0.00	0	0.00	0.00	
35	THE KARNATKA BANK LTD	0	0.00	266	10765.00	0	0.00	0	0.00	0	0.00	0.00	
36	THE NAITAL BANK LTD	65	1933.04	204	7190.30	0	0.00	0	0.00	0	0.00	0.00	
37	THE SOUTH INDIAN BANK LTD.	2	34.00	39	1972.30	0	0.00	0	0.00	0	0.00	0.00	
38	TOTAL OF COMM. BANK	73760	1364182.27	159825	2663818.05	92	5477.96	170	14789.36	77	9761.20	-----	
39	ALLAHABAD U P GRAMIN BANK	5928	16973.84	7945	5930.51	0	0.00	0	0.00	0	0.00	0.00	
40	BARODA BANK OF ARYAVART	95	1091.56	1476	5129.82	0	0.00	0	0.00	0	0.00	0.00	
41	BARODA UTTAR PRADESH GRAMIN BANK	0	0.00	0	0.00	0	0.00	0	0.00	0	0.00	0.00	
42	KASHI GOMTI SAMYUT GRAMIN BANK	1955	10437.00	8975	34766.00	0	0.00	0	0.00	0	0.00	74.50	
43	PRATHAMA BANK	112	4253.00	755	8785.00	0	0.00	0	0.00	0	0.00	0.00	
44	PURVANCHAL KSHETRIYA GRAMIN BANK	78	156.00	6327	11887.00	0	0.00	0	0.00	0	0.00	0.00	
45	SARVA U P GRAMIN BANK	1941	4244.87	2591	4929.22	0	0.00	0	0.00	0	0.00	79.00	
Total of RRBs		10109	37156.27	28069	71427.55	0	0.00	0	0.00	0	0.00	0.00	
45	U P S G V BANK LTD	0	0.00	0	0.00	0	0.00	0	0.00	0	0.00	0.00	
46	U P COOP BANK LTD	0	0.00	0	0.00	0	0.00	0	0.00	0	0.00	0.00	
TOTAL OF COOP. BANKS		0	0.00	0	0.00	0	0.00	0	0.00	0	0.00	-----	
Grand Total		83869	1401338.54	187894	2735245.60	92	5477.96	170	14789.36	77	9761.20	-----	

Credit Guarantee Fund Trust for Micro And Small Enterprises					
State Wise Report					
Guarantee Approved From: 01/04/2015 To: 31/03/2016					
SNo.	State Name	Approvals	Approved Amount (in Rs. Lakh)	Cumulative Approvals	Cumulative Approved Amount (in Rs. Lakh)
1	ANDAMAN & NICOBAR District Wise	385	1874.41	1827	9123.95
2	ANDHRA PRADESH District Wise	18628	39277.34	75187	206492.32
3	ARUNACHAL PRADESH District Wise	1482	5769.65	5937	27553.05
4	ASSAM District Wise	13541	37823.25	81824	271978.58
5	BIHAR District Wise	19876	87698.09	119255	504592.13
6	CHANDIGARH District Wise	1243	4488.48	5034	32290.20
7	CHHATTISGARH District Wise	9468	28249.71	31896	166952.89
8	DADRA & NAGAR HAVELI District Wise	100	2370.24	425	10028.93
9	DAMAN & DIU District Wise	75	2497.82	365	9053.38
10	DELHI District Wise	10894	62253.90	26962	280775.66
11	GOA District Wise	2735	12540.56	14826	90776.52
12	GUJARAT District Wise	18627	120869.37	91971	766071.49
13	HARYANA District Wise	7895	39968.47	30144	222896.18
14	HIMACHAL PRADESH District Wise	7528	29123.09	42105	228597.05
15	JAMMU & KASHMIR District Wise	10005	24237.84	58809	124596.48
16	JHARKHAND District Wise	18932	89830.68	92639	539546.35
17	KARNATAKA District Wise	48709	234231.86	201985	1014025.21
18	KERALA District Wise	47110	93237.77	216680	522081.75
19	LAKSHA DEEP District Wise	88	266.51	296	803.42
20	MADHYA PRADESH District Wise	22139	101448.21	79828	415843.27
21	MAHARASHTRA District Wise	49257	254753.97	171485	1233543.02
22	MANIPUR District Wise	849	2762.34	5436	16845.79
23	MEGHALAYA District Wise	976	3136.02	6915	31177.94
24	MIZORAM District Wise	569	1482.12	3357	12592.31
25	NAGALAND District Wise	1765	4114.69	5207	17622.61
26	ORISSA District Wise	19058	70995.07	110405	452957.45
27	PONDICHERRY District Wise	1261	2586.61	3774	13402.58
28	PUNJAB District Wise	15008	48383.53	50097	283573.97
29	RAJASTHAN District Wise	14791	57986.01	76255	384501.35
30	SIKKIM District Wise	335	1587.85	1796	7355.96
31	TAMILNADU District Wise	56453	178160.24	228603	891634.01
32	TELANGANA District Wise	14634	57776.07	43631	237942.93
33	TRIPURA District Wise	1512	3842.07	9433	32082.39
34	UTTAR PRADESH District Wise	52717	181411.44	260204	1094263.67
35	UTTARAKHAND District Wise	1471	5724.36	4603	27679.81
36	UTTARANCHAL District Wise	5913	21985.14	25539	123337.28
37	W B District Wise	17788	78069.54	140696	646911.32
Total		513817	1992814.32	2325431	10951503.20

Credit Guarantee Fund Trust for Micro And Small Enterprises			
District Wise Report			
Guarantee Approved From: 01/04/2015 To: 31/03/2016			
S.N.	District Name	Approvals	Approved Amount (in Rs. Lakh)
1	AGRA	1689	6986.89
2	ALIGARH	759	2782.41
3	ALLAHABAD	2202	9362.25
4	AMBEDKAR NAGAR	412	1014.29
5	AMETHI	125	197.84
6	AURAIYA	113	385.14
7	AZAMGARH	2158	4208.54
8	BAGPAT	149	314.42
9	BAHRAICH	284	947.77
10	BALLIA	480	1197.69
11	BALRAMPUR	161	419.85
12	BANDA	266	658.71
13	BARABANKI	584	2084.69
14	BAREILLY	1454	4752.69
15	BASTI	320	1026.9
16	BIJNOR	850	2081.7
17	BUDAUN	182	389.13
18	BULANDSHAHR	770	1768.26
19	CHANDAULI	429	1249.11
20	CHITRAKOOT	166	528.04
21	DEORIA	469	1514.06
22	ETAH	318	1170.15
23	ETAWAH	304	469.69
24	FAIZABAD	705	2413.56
25	FARRUKHABAD	383	982.81
26	FATEHPUR	647	1570.48
27	FIROZABAD	705	2367.23
28	GAUTAM BUDDHA NAGAR	1187	10249.7
29	GHAZIABAD	2072	10909.85
30	GHAZIPUR	1081	1934.7
31	GONDA	313	708.94
32	GORAKHPUR	1289	4405.19
33	HAMIRPUR	214	507.1
34	HARDOI	523	2001.06
35	HATHRAS	373	957.65
36	JALAUN	158	394.4
37	JAUNPUR	1566	2900.31
38	JHANSI	880	1581.33
39	JYOTIBA PHULE NAGAR	170	703.26
40	KANNAUJ	235	784.79
41	KANPUR DEHAT	239	822.14

Credit Guarantee Fund Trust for Micro And Small Enterprises			
District Wise Report			
Guarantee Approved From: 01/04/2015 To: 31/03/2016			
S.N.	District Name	Approvals	Approved Amount (in Rs. Lakh)
42	KANPUR NAGAR	2197	12953.22
43	KAUSHAMBI	610	1398.98
44	KHERI	31	234.95
45	KUSHINAGAR	419	994.07
46	LAKHIMPUR KHERI	465	1223.15
47	LALITPUR	623	1382.47
48	LUCKNOW	3187	16101.32
49	MAHARAJGANJ	219	573.46
50	MAHOBA	129	450.14
51	MAINPURI	313	907.35
52	MATHURA	465	1647.24
53	MAU	836	1908.41
54	MEERUT	1155	7447.93
55	MIRZAPUR	1016	2803.54
56	MORADABAD	1656	5410.1
57	MUZAFFARNAGAR	605	2701.98
58	NEW DELHI	1	25
59	PILIBHIT	361	1079.25
60	PRATAPGARH	706	2117.52
61	RAEBARELI	995	2541.47
62	RAMPUR	535	1652.67
63	SAHARANPUR	834	1797.4
64	SAMBHAL	280	322.22
65	SANT KABIR NAGAR	330	770.98
66	SANT RAVIDAS NAGAR	746	1672.71
67	SHAHJAHANPUR	395	905.1
68	SHRAWASTI	106	296.54
69	SIDDHARTHANAGAR	195	755.06
70	SITAPUR	313	1002.87
71	SONBHADRA	386	1501.85
72	SULTANPUR	854	2893.34
73	UDHAM SINGH NAGAR	1	1.25
74	UNNAO	792	2008.32
75	VARANASI	3577	10224.87
	Total	52717	181411.44

Credit Guarantee Fund Trust for Micro And Small Enterprises			
Bank Wise Report			
Guarantee Approved From: 01/04/2015 To: 31/03/2016			
S.N.	Bank Name	Approvals	Approved Amount (in Rs. Lakh)
1	ALLAHABAD BANK	4778	14312.51
2	ANDHRA BANK	519	1777.69
3	ARYAVART GRAMIN BANK	21	68.02
4	AXIS BANK LIMITED	3	89.59
5	BANK OF BARODA	7530	22146.80
6	BANK OF INDIA	5049	27696.12
7	BANK OF MAHARASHTRA	92	355.42
8	BARODA UTTAR PRADESH GRAMIN BANK	253	683.63
9	BHARATIYA MAHILA BANK	23	116.56
10	CANARA BANK	4094	19077.37
11	CENTRAL BANK OF INDIA	270	1492.53
12	CORPORATION BANK	659	2165.26
13	DENA BANK	375	1245.58
14	DEUTSCHE BANK	116	3451.39
15	HDFC BANK LIMITED	5	99.00
16	INDIAN BANK	396	1482.06
17	INDIAN OVERSEAS BANK	799	3770.04
18	KARNATAKA BANK LTD	23	118.69
19	LAKSHMI VILAS BANK	1	30.00
20	ORIENTAL BANK OF COMMERCE	978	5376.73
21	PUNJAB & SIND BANK	1382	2744.54
22	PUNJAB NATIONAL BANK	9969	24339.82
23	SARVA UP GRAMIN BANK	859	570.15
24	SMALL INDUSTRIES DEVELOPMENT BANK OF INDIA	12	521.75
25	STANDARD CHARTERED BANK	3	90.00
26	STATE BANK OF BIKANER & JAIPUR	102	904.86
27	STATE BANK OF HYDERABAD	48	145.48
28	STATE BANK OF INDIA	1641	8622.10
29	STATE BANK OF MYSORE	3	12.40
30	STATE BANK OF PATIALA	173	1020.74
31	STATE BANK OF TRAVANCORE	15	94.45
32	SYNDICATE BANK	3470	14255.32
33	THE JAMMU & KASHMIR BANK LTD	1	4.00
34	THE NAINITAL BANK LTD	19	34.70
35	THE SOUTH INDIAN BANK LIMITED	5	186.00
36	UCO BANK	851	2232.32
37	UNION BANK OF INDIA	7870	17260.80
38	VIJAYA BANK	310	2817.03
	Total	52717	181411.44

**ARTISAN CREDIT CARD SCHEME BANK-WISE ACHIEVEMENT AS ON
MARCH 2016**

(Amt. in lac)

SL. NO.	Name of Bank	Cards issued & amount disbursed during the year (w.e.f. 01.04.2015 To 31.03.2016)		Cumulative position (since inception)	
		No.	Amt.	No.	Amt.
1	ALLAHABAD BANK	275	69.50	3720	3208.20
2	BANK OF BARODA	201	66.40	807	340.15
3	BANK OF INDIA	49	220.37	69	242.85
4	CANARA BANK	280	646.00	2700	3456.06
5	CENTRAL BANK OF INDIA	121	41.34	1469	1438.68
6	PUNJAB NATIONAL BANK	1205	808.25	28692	12592.60
7	STATE BANK OF INDIA	71	49.23	3259	1714.95
8	SYNDICATE BANK	132	32.80	375	84.00
9	UNION BANK OF INDIA	1477	368.43	6066	2605.36
10	ANDHRA BANK	490	300.53	490	300.53
11	BANK OF MAHARASHTRA	0	0.00	0	0.00
12	CORPORATION BANK	0	0.00	0	0.00
13	DENA BANK	5	5.50	2	1.50
14	IDBI LTD.	1	0.49	4	3.94
15	INDIAN BANK	3	0.45	0	0.00
16	INDIAN OVERSEAS BANK	4	0.80	0	0.00
17	ORIENTAL BANK OF COMMERCE	954	1059.35	3661	4317.16
18	PUNJAB & SIND BANK	11	64.86	0	0.00
19	STATE BANK OF B & J	7	17.00	2	0.00
20	STATE BANK OF HYDERABAD	0	0.00	0	0.00
21	STATE BANK OF MYSORE	0	0.00	0	0.00
22	STATE BANK OF PATIALA	23	125.00	11192	13212.00
23	STATE BANK OF TRAVANCORE	0	0.00	0	0.00
24	UCO BANK	0	0.00	0	0.00
25	UNITED BANK OF INDIA	32	112.71	0	0.00
26	VIJAYA BANK	0	0.00	0	0.00
27	BHARATIYA MAHILA BANK	0	0.00	0	0.00
28	AXIS BANK	0	0.00	0	0.00
29	HDFC BANK LTD.	0	0.00	0	0.00
30	ICICI BANK LTD	0	0.00	0	0.00
31	INDUSIND BANK LTD.				
32	KOTAK MAHINDRA BANK LTD.	0	0.00	0	0.00
33	THE FEDERAL BANK LTD.	0	0.00	0	0.00
34	THE JAMMU & KASHMIR BANK LTD.	0	0.00	0	0.00
35	THE KARNATKA BANK LTD	0	0.00	0	0.00
36	THE NAINITAL BANK LTD	0	0.00	0	0.00
37	THE SOUTH INDIAN BANK LTD.	0	0.00	0	0.00
	TOTAL OF COMMERCIAL BANKS	5341	3989.01	62508	43517.98
38	U P S G V BANK LTD	0	0.00	0	0.00
39	U P COOP BANK LTD	0	0.00	0	0.00
	TOTAL OF COOPERTATIVE BANKS	0	0.00	0	0.00
40	ALLAHABAD U P GRAMIN BANK	23	11.68	11335	11652.18
41	GRAMIN BANK OF ARYAVART	37	41.00	2367	2681.61
42	BARODA UTTAR PRADESH GRAMIN BANK	57	37.35	417	301.00
43	KASHI GOMTI SAMYUT GRAMIN BANK	680	238.54	6887	1345.00
44	PRATHAMA BANK	106	158.83	1334	1490.63
45	PURVANCHAL KSHETRIYA GRAMIN BANK	233	113.52	613	297.52
46	SARVA U P GRAMIN BANK	55	104.64	2478	884.04
	TOTAL OF RRBs	1191	705.56	25431	18651.98
	GRAND TOTAL	6532	4694.57	87939	62169.96

Target & Progress under PMMY upto 31.03.2016 (UTTAR PRADESH)

Bank Name	(Amt in crore)										%Age Achievement			
	Shishu (Loans up to Rs. 50,000)		Kishore (Loans from Rs. 50,001 to Rs. 1,00,000)		Tarun (Loans from Rs. 5,00 to Rs. 10,00)		Total		Disbursement Amt	Target	Shishu	Kishore	Tarun	Total
	Target	Disbursement Amt	Target	Disbursement Amt	Target	Disbursement Amt	Target	Disbursement Amt						
State Bank of India	256.42	93.76	602.61	555.02	423.06	747.74	1282.09	1396.52	36.57	92.10	176.75	108.93		
State Bank of Bikaner and Jaipur	2	1.03	13	10.9	15	16.82	30	28.75	51.50	83.85	112.13	95.83		
State Bank of Hyderabad	2	0.46	2	1.46	2	4.09	6	6.01	23.00	73.00	204.50	100.17		
State Bank of Mysore	0.6	0.01	0.2	0.53	0.45	1.07	1.25	1.61	1.67	265.00	237.78	128.80		
State Bank of Patiala	2.55	2.27	23.31	11.46	31.14	24.81	57	38.54	89.02	49.16	79.67	67.61		
State Bank of Travancore	0.88	0.02	2.03	0.28	2.75	0.33	5.66	0.63	2.27	13.79	12.00	11.13		
(A) SBI and Associates Total	264.45	97.55	643.15	579.65	474.4	794.86	1382	1472.06	36.89	90.13	167.55	106.52		
Allahabad Bank	106.95	76.32	370.66	252.86	171.44	174.14	649.05	503.32	71.36	68.22	101.57	77.55		
Andhra Bank	60	5.21	53.1	18.12	6	19.28	119.1	42.61	8.68	34.12	321.33	35.78		
Bank of Baroda	124.5	74.38	397.47	195.15	267.26	80.31	789.23	349.84	59.74	49.10	30.05	44.33		
Bank of India	22.5	49.56	173.71	101.47	141.42	85.21	337.63	236.24	220.27	58.41	60.25	69.97		
Bank of Maharashtra	4.28	3.24	16.08	17.81	13.22	31.61	33.58	52.66	75.70	110.76	239.11	156.82		
Canara Bank	166.6	40.11	183	202.12	94.38	160.84	443.98	403.07	24.08	110.45	170.42	90.79		
Central Bank of India	55.59	15.89	130.32	61.29	82.95	71.86	268.86	149.04	28.58	47.03	86.63	55.43		
Corporation Bank	5.53	9.93	26.25	21.13	18.22	20.55	50	51.61	179.57	80.50	112.79	103.22		
Dena Bank	4	1.53	13	10.12	15	8.2	32	19.85	38.25	77.85	54.67	62.03		
Indian Bank	8.2	6.46	16	19.21	20	13.58	44.2	39.25	78.78	120.06	67.90	88.80		
Indian Overseas Bank	23	6.9	52	16.58	35	14.08	110	37.56	30.00	31.88	40.23	34.15		
Oriental Bank of Commerce	31.75	28.61	110.8	79.03	110.8	99.12	253.35	206.76	90.11	71.33	89.46	81.61		
Punjab National Bank	69.36	144.01	492.64	416.05	474	255.41	1036	815.47	207.63	84.45	53.88	78.71		
Syndicate Bank	37.33	37.93	114.3	195.54	54.27	107.26	205.9	340.73	101.61	171.08	197.64	165.48		
Union Bank of India	160	86.15	308.35	203.1	136	59.06	604.35	348.31	53.84	65.87	43.43	57.63		
United Bank of India	1.43	5.21	34.14	32.55	39.58	35.4	75.15	73.16	364.34	95.34	89.44	97.35		
Punjab & Sind Bank	14	17.78	55	35.36	70	42.78	139	95.92	127.00	64.29	61.11	69.01		
UCO Bank	50	5.09	145	36.83	90	28.5	285	70.42	10.18	25.40	31.67	24.71		
Vijaya Bank	17	15.92	124	64.2	102	73.05	243	153.17	93.65	51.77	71.62	63.03		
IDBI Bank Limited	18.78	27.4	19.65	54.12	26.25	50.61	64.68	132.13	145.90	275.42	192.80	204.28		
Bharatiya Mahila Bank	0.45	1.27	0.15	0.52	0.15	0.66	0.75	2.45	282.22	346.67	440.00	326.67		
(B) PSBs Total	981.25	658.9	2835.62	2033.16	1967.94	1431.51	5784.81	4123.57	67.15	71.70	72.74	71.28		
Federal Bank	2.5	0.01	6.25	0.29	3.75	0.53	12.5	0.83	0.40	4.64	14.13	6.64		
Jammu & Kashmir Bank	11.98	0.11	27.75	1.23	14.85	2.37	54.58	3.71	0.92	4.43	15.96	6.80		
Karnataka Bank	0.6	0.05	1.5	1.06	0.9	0.88	3	1.99	8.33	70.67	97.78	66.33		
South Indian Bank	2	0.03	4	1.15	5.82	1.65	11.82	2.83	1.50	28.75	28.35	23.94		
ICICI Bank	10	43.32	69.48	111.51	82.34	186.37	161.82	341.2	433.20	160.49	226.34	210.85		
Axis Bank	40	86.74	100.5	24.48	60.5	34.2	201	145.42	216.85	24.36	56.53	72.35		
IndusInd Bank	138.45	170.78	81.58	46.95	15.92	29.99	235.95	247.72	123.35	57.55	188.38	104.99		
HDFC Bank	74	300.65	186	83.95	111	49.06	371	433.66	406.28	45.13	44.20	116.89		
Nainital bank	7.4	3.23	18.5	3.37	11.1	6.31	37	12.91	43.65	18.22	56.85	34.89		
(C) JPVT Banks Total	286.93	604.92	495.56	273.99	306.18	311.36	1088.67	1190.27	210.82	55.29	101.69	109.33		

Target & Progress under PMMY upto 31.03.2016 (UTTAR PRADESH)

Bank Name	(Amt in crore)										%age Achievement			
	Shishu (Loans up to Rs. 50,000)		Kishore (Loans from Rs. 50,001 to Rs. 5.00 to Rs.)		Tarun (Loans from Rs. 5.00 to Rs.)		Total		Shishu	Kishore	Tarun	Total		
	Target	Disbursement Amt	Target	Disbursement Amt	Target	Disbursement Amt	Target	Disbursement Amt						
Allahabad UP Gramin Bank	15	20.6	63	21.44	12	5.04	90	47.08	137.33	34.03	42.00	52.31		
Baroda UP Gramin Bank	34.9	50.02	220.5	28.06	43.8	13.7	299.2	91.78	143.32	12.73	31.28	30.68		
Gramin Bank Of Aryavrat	81	88.68	192	96.15	39	23.54	312	208.37	109.48	50.08	60.36	66.79		
Kashi Gomti Samyut Gramin Bank	33	94.13	33	18.38	15	11.77	81	124.28	285.24	55.70	78.47	153.43		
Prathama Bank	63	47.38	126	132.04	45	73.57	234	247.99	67.27	104.79	163.49	105.98		
Purvanchal Bank	21	26.38	48	18.92	31	11.81	100	57.11	125.62	39.42	38.10	57.11		
Sarva UP Gramin Bank	15	47.27	39	24.38	6	3.08	60	74.73	315.13	62.51	51.33	124.55		
(D) RRBs Total	262.9	369.46	721.5	339.37	191.8	142.51	1176.2	851.34	140.53	47.04	74.30	72.38		
(E) Total Member Banks (A+B+C+D)- Uttar Pradesh	1795.53	1730.83	4695.83	3226.17	2940.32	2680.24	9431.68	7637.24	95.40	68.70	91.15	80.97		

Progress under Pradhan Mantri MUDRA Yojana from 01.04.2016 to 17.05.2016

(Amt in crore)

Bank Name	Shishu (Loans up to Rs. 50,000)		Kishore (Loans from Rs. 50,001 to Rs. 5.00 Lakh)		Tarun (Loans from Rs. 5.00 to Rs. 10.00 Lakh)		Total	
	No Of A/Cs	Disbursement Amt	No Of A/Cs	Disbursement Amt	No Of A/Cs	Disbursement Amt	No Of A/Cs	Disbursement Amt
State Bank of India	368	1.65	193	3.99	74	5.45	635	11.09
State Bank of Bikaner and Jaipur	3	0.02	7	0.25	3	0.24	13	0.51
State Bank of Hyderabad	1	0.01	7	0.20	4	0.38	12	0.59
State Bank of Mysore	0	0.00	1	0.04	0	0.00	1	0.04
State Bank of Patiala	31	0.09	31	0.90	11	0.99	73	1.98
State Bank of Travancore	1	0.00	0	0.00	0	0.00	1	0.00
SBI and Associates Total	404	1.77	239	5.38	92	7.06	735	14.21
Allahabad Bank	527	1.05	359	7.96	92	7.05	978	16.06
Andhra Bank	93	0.39	135	2.28	20	1.07	248	3.74
Bank of Baroda	329	1.15	436	7.94	49	4.17	814	13.26
Bank of India	378	1.43	466	8.43	123	6.87	967	16.73
Bank of Maharashtra	35	0.15	64	1.08	19	1.25	118	2.48
Canara Bank	660	2.08	469	9.59	81	6.44	1210	18.11
Central Bank of India	235123	1.71	728	8.97	485	16.65	236336	27.33
Corporation Bank	94	0.29	53	0.47	9	0.31	156	1.07
Dena Bank	173	0.01	0	0.00	0	0.00	173	0.01
Indian Bank	237	0.40	92	1.94	23	1.88	352	4.22
Indian Overseas Bank	18	0.09	34	0.56	3	0.22	55	0.87
Oriental Bank of Commerce	334	1.38	246	5.72	84	6.45	664	13.55
Punjab National Bank	3209	7.24	1998	31.41	299	14.64	5506	53.29
Syndicate Bank	523	1.95	968	18.31	106	5.32	1597	25.58
Union Bank of India	1062	2.53	928	16.61	80	4.66	2070	23.80
United Bank of India	52	0.18	119	3.12	45	3.54	216	6.84
Punjab & Sind Bank	88	0.30	52	0.83	6	0.37	146	1.50
UCO Bank	107	0.40	142	2.31	35	1.93	284	4.64
Vijaya Bank	113	0.40	204	4.74	90	6.17	407	11.31
IDBI Bank Limited	2778	6.83	289	6.49	65	6.18	3132	19.50
Bharatiya Mahila Bank	21	0.09	6	0.16	2	0.20	29	0.45
Public Sector Commercial Banks Total	245954	30.05	7788	138.92	1716	95.37	255458	264.34
Federal Bank	2	0.01	1	0.05	0	0.00	3	0.06
Jammu & Kashmir Bank	7	0.03	3	0.08	7	0.67	17	0.78
Karnataka Bank	0	0.00	3	0.03	1	0.05	4	0.08
South Indian Bank	0	0.00	1	0.02	0	0.00	1	0.02
ICICI Bank	265	0.31	278	9.65	255	17.88	798	27.84
Axis Bank	2260	4.07	1	0.05	11	0.92	2272	5.04
IndusInd Bank	0	0.00	153	2.56	47	3.29	200	5.85
HDFC Bank	6964	15.60	38	1.02	12	0.81	7014	17.43
Private Sector Commercial Banks Total	9498	20.02	478	13.46	333	23.62	10309	57.10
Allahabad UP Gramin Bank	164	0.39	46	0.53	2	0.10	212	1.02
Baroda UP Gramin Bank	233	1.00	38	0.47	8	0.49	279	1.96
Gramin Bank Of Aryavrat	1358	5.44	398	7.06	25	1.74	1781	14.24
Kashi Gomti Samyut Gramin Bank	1413	4.54	77	1.65	9	0.72	1499	6.91
Prathama Bank	1708	6.75	1620	32.23	233	19.84	3561	58.82
Purvanchal Bank	120	0.57	2	0.02	0	0.00	122	0.59
Sarva UP Gramin Bank	577	0.82	0	0.00	0	0.00	577	0.82
Regional Rural Banks Total	5573	19.51	2181	41.96	277	22.89	8031	84.36
SLBC Member Banks Total	261429	71.35	10686	199.72	2418	148.94	274533	420.01

Target under PMMY for Financial Year 2016-17

(Amount in crore)		
<u>S.No.</u>	<u>Name of the Bank</u>	<u>Total Target</u>
1	BANK OF BARODA	740.95
2	ALLAHABAD BANK	699.70
3	BANK OF INDIA	352.00
4	CANARA BANK	434.00
5	CENTRAL BANK OF INDIA	306.83
6	PUNJAB NATIONAL BANK	1216.00
7	STATE BANK OF INDIA	1935.43
8	SYNDICATE BANK	410.00
9	UNION BANK OF INDIA	626.50
10	ANDHRA BANK	55.00
11	BANK OF MAHARASHTRA	72.00
12	CORPORATION BANK	85.00
13	DENA BANK	44.70
14	IDBI BANK	252.64
15	INDIAN BANK	135.00
16	INDIAN OVERSEAS BANK	133.05
17	ORIENTAL BANK OF COMMERCE	270.75
18	PUNJAB & SIND BANK	190.00
19	STATE BANK OF B & J	0.55
20	STATE BANK OF HYDERABAD	8.00
21	STATE BANK OF MYSORE	1.60
22	STATE BANK OF PATIALA	53.89
23	STATE BANK OF TRAVANCORE	*****
24	UCO BANK	150.00
25	UNITED BANK OF INDIA	154.51
26	VIJAYA BANK	180.00
27	BHARTIYA MAHILA BANK	4.50
	PSBs TOTAL	8512.60
28	AXIS BANK	20.00
29	HDFC	374.00
30	ICICI BANK	190.14
31	INDUS IND	44.30
32	KARNATAKA BANK	2.02
33	KOTAK MAHINDRA	0.17
34	THE FEDERAL BANK	8.00
35	THE J & K BANK	*****
36	THE NAINITAL BANK	1.70
37	THE SOUTH INDIAN BANK	0.78
	PRIVATE BANKS TOTAL	641.10
38	ALLAHABAD U.P. GRAMIN BANK	50.00
39	ARYAVART KSHETRIYA G BANK	300.00
40	BARODA UP GRAMIN BANK	130.00
41	KASHI GOMTI SAMYUT G BANK	180.00
42	PRATHMA BANK	350.00
43	PURVANCHAL G BANK	50.00
44	SERVE U.P. G. BANK	100.00
	RRBs TOTAL	1160.00
	GRAND TOTAL	10313.70

***** Note: Target not received and Member Banks have informed that they have not received target from their Head Office



Stand Up India Scheme

Title of the Scheme

Stand-Up India Scheme for financing SC/ST and/or Women Entrepreneurs.

Objective

The objective of the Stand-Up India scheme is to facilitate bank loans between 10 lakh and 1 Crore to at least one Scheduled Caste (SC) or Scheduled Tribe (ST) borrower and at least one woman borrower per bank branch for setting up a greenfield enterprise. This enterprise may be in manufacturing, services or the trading sector. In case of non-individual enterprises at least 51% of the shareholding and controlling stake should be held by either an SC/ST or Woman entrepreneur.

Eligibility

1. SC/ST and/or woman entrepreneurs, above 18 years of age.
2. Loans under the scheme is available for only green field project. Green field signifies, in this context, the first time venture of the beneficiary in the manufacturing or services or trading sector.
3. In case of non-individual enterprises, 51% of the shareholding and controlling stake should be held by either SC/ST and/or Women Entrepreneur.
4. Borrower should not be in default to any bank/financial institution.

Nature of Loan

Composite loan (inclusive of term loan and working capital) between 10 lakh and upto 100 lakh.

Purpose of Loan

For setting up a new enterprise in manufacturing, trading or services sector by SC/ST/Women entrepreneur.

Size of Loan

Composite loan of 75% of the project cost inclusive of term loan and working capital. The stipulation of the loan being expected to cover 75% of the project cost would not apply if the borrower's contribution along with convergence support from any other schemes exceeds 25% of the project cost.

Interest Rate

The rate of interest would be lowest applicable rate of the bank for that category (rating category) not to exceed (base rate (MCLR) + 3%+ tenor premium).

Security

Besides primary security, the loan may be secured by collateral security or guarantee of Credit Guarantee Fund Scheme for Stand-Up India Loans (CGFSIL) as decided by the banks.

Repayment

The loan is repayable in 7 years with a maximum moratorium period of 18 months.

Working Capital

For drawal of Working capital upto 10 lakh, the same may be sanctioned by way of overdraft. Rupaya debit card to be issued for convenience of the borrower.

Working capital limit above 10 lakh to be sanctioned by way of Cash Credit limit.

Margin Money

The Scheme envisages 25% margin money which can be provided in convergence with eligible Central / State schemes. While such schemes can be drawn upon for availing admissible subsidies or for meeting margin money requirements, in all cases, the borrower shall be required to bring in minimum of 10% of the project cost as own contribution.

STAND-UP INDIA SCHEME WOULD BE OPERATED BY ALL THE BRANCHES OF SCHEDULED COMMERCIAL BANKS IN INDIA.

- **Source : Standupmitra Portal**

साहकारी ऋण मुक्ति योजना एवं संयुक्त देयता समूह
साहकारी ऋण मुक्ति योजना

देश एवं प्रदेश में अनेक किसान अपनी छोटी-छोटी वित्तीय आवश्यकताओं हेतु साहकारों अथवा गैर संस्थागत माध्यम से ऋण लेते हैं जिससे जहाँ एक ओर उनका शोषण होता है वहीं दूसरी ओर वे इस ऋण के मकड़ जाल से निकल पाने में परेशानी महसूस करते हैं। नाबार्ड ने इस विषय में अपने अध्ययन के आधार पर एक बैंकेबल योजना तैयार की जिसका क्रियांवयन बैंकों के माध्यम से किया जा रहा है। यह योजना सभी वाणिज्यिक बैंकों, क्षेत्रीय ग्रामीण बैंकों व कोआपरेटिव बैंकों के माध्यम से संचालित की जा रही है। उल्लेखनीय है कि नाबार्ड के माध्यम से योजनांतर्गत प्रदत्त ऋण के सापेक्ष पुनर्वित्त की सुविधा उपलब्ध है।

वित्तीय वर्ष 2015-16 हेतु नाबार्ड द्वारा इस योजनांतर्गत कुल -30,000- का लक्ष्य निर्धारित किया गया। उल्लेखनीय है कि नाबार्ड द्वारा Tenant Farmers & oral leasee श्रेणी के काश्तकारों को Loan eligibility Cards जारी किये जाने हेतु राज्य सरकार से आवश्यक कार्यवाही किये जाने हेतु अनुरोध किया है, इसकी चर्चा गत एस.एल.बी.सी. बैठक दिनांक 15.12.2015 में की गयी थी। प्रसंगवश आन्ध्र प्रदेश में इस प्रकार का अध्यादेश "Andhra Pradesh Land Licensed Cultivators Rules, 2011" द्वारा लागू है, जिसके द्वारा इस श्रेणी के किसानों को कवरेज प्रदान किया जाता है।

योजनांतर्गत प्रगति संलग्नक- 1 के माध्यम से प्रस्तुत है। वित्तीय वर्ष 2015-16 के दौरान समीक्षा अवधि में -4844- नये लाभार्थियों को योजना का लाभ प्रदान किया गया है तथा योजना के प्रारम्भ से यह संख्या -131221- है।

संयुक्त देयता समूह

संयुक्त देयता समूह 4 से 10 व्यक्तियों का अनौपचारिक समूह है जो एकल या समूह प्रक्रिया के द्वारा परस्पर गारंटी पर बैंक ऋण प्राप्त करने के उद्देश्य से एक साथ जुड़ते हैं। प्राथमिक तौर पर संयुक्त देयता समूह का गठन छोटे काश्तकारों तथा जमीन के मालिकाना अधिकार के बिना खेती करने वाले पट्टेदारी किसानों को लेकर किया जा सकता है।

योजनान्तर्गत प्रगति संलग्नक- 2 के माध्यम से प्रस्तुत है। वित्तीय वर्ष 2015-16 के दौरान - 54275- नये लाभार्थियों को योजना का लाभ प्रदान किया गया है तथा योजना के प्रारम्भ से यह संख्या -131253- है।

**Position of Debt Swap Scheme
Progress for Quarter Ended March 2016**

(Amt. in lac)

SL. NO.	Name of Bank	Advance Amt (01.04.2015 To 31.03.2016)		Cumulative (updated)	
		No.	Amt.	No.	Amt.
1	ALLAHABAD BANK	46	12.08	9329	3172.77
2	BANK OF BARODA	8	3.22	4920	1021.83
3	BANK OF INDIA	0	0.00	1852	426.06
4	CANARA BANK	70	17.79	3230	1072.30
5	CENTRAL BANK OF INDIA	3	1.75	730	359.20
6	PUNJAB NATIONAL BANK	1197	1038.99	39220	20884.30
7	STATE BANK OF INDIA	15	101.80	1881	1271.33
8	SYNDICATE BANK	1752	1449.00	3063	2516.00
9	UNION BANK OF INDIA	564	393.60	10406	4140.03
	SUB TOTAL	3655	3018.23	74631	34863.82
10	ANDHRA BANK	0	0.00	0	0.00
11	BANK OF MAHARASHTRA	0	0.00	0	0.00
12	CORPORATION BANK	0	0.00	0	0.00
13	DENA BANK	18	25.00	25	29.90
14	IDBI LTD.	0	0.00	0	0.00
15	INDIAN BANK	0	0.00	0	0.00
16	INDIAN OVERSEAS BANK	0	0.00	0	0.00
17	ORIENTAL BANK OF COMMERCE	0	0.00	937	943.00
18	PUNJAB & SIND BANK	0	0.00	0	0.00
19	STATE BANK OF B & J	0	0.00	0	0.00
20	STATE BANK OF HYDERABAD	0	0.00	0	0.00
21	STATE BANK OF MYSORE	0	0.00	0	0.00
22	STATE BANK OF PATIALA	0	0.00	1605	1001.48
23	STATE BANK OF TRAVANCORE	0	0.00	0	0.00
24	UCO BANK	0	0.00	147	301.00
25	UNITED BANK OF INDIA	0	0.00	0	0.00
26	VIJAYA BANK	0	0.00	0	0.00
27	BHARATIYA MAHILA BANK	0	0.00	0	0.00
	SUB TOTAL	18	25.00	2714	2275.38
28	AXIS BANK	0	0.00	0	0.00
29	HDFC BANK LTD.	646	646.00	646	637.28
30	ICICI BANK LTD.	0	0.00	0	0.00
31	INDUSIND BANK LTD.				
32	KOTAK MAHINDRA BANK LTD.	0	0.00	0	0.00
33	THE FEDERAL BANK LTD.				
34	THE JAMMU & KASHMIR BANK LTD.	0	0.00	0	0.00
35	THE KARNATKA BANK LTD.	0	0.00	0	0.00
36	THE NAINITAL BANK LTD.	0	0.00	0	0.00
37	THE SOUTH INDIAN BANK LTD.	0	0.00	0	0.00
	SUB TOTAL	646	646.00	646	637.28
38	ALLAHABAD U P GRAMIN BANK	0	0.00	24841	6793.46
39	GRAMIN BANK OF ARYAVART	0	0.00	3951	664.45
40	BARODA UTTAR PRADESH GRAMIN BANK	0	0.00	4315	679.17
41	KASHI GOMTI SAMYUT GRAMIN BANK	417	52.52	3442	1222.00
42	PRATHAMA BANK	0	0.00	2344	1037.00
43	PURVANCHAL KSHETRIYA GRAMIN BANK	108	64.00	108	30175.07
44	SARVA U P GRAMIN BANK	0	0.00	14229	44979.06
	SUB TOTAL	525	116.52	53230	85550.21
	GRAND TOTAL	4844	3805.75	131221	123326.69

Position of Joint Liability Group
Progress for Quater Ended March 2016

(Amt. in lac)

SL. NO.	Name of Bank	Advance Amt (01.04.2015 To 31.03.2016)		Cumulative (updated)	
		No.	Amt	No.	Amt
1	ALLAHABAD BANK	42	18.62	1440	891.38
2	BANK OF BARODA	137	109.98	608	486.30
3	BANK OF INDIA	192	84.08	652	343.38
4	CANARA BANK	12	10.80	365	141.81
5	CENTRAL BANK OF INDIA	0	0.00	81	85.96
6	PUNJAB NATIONAL BANK	9	5.65	279	162.24
7	STATE BANK OF INDIA	53	170.26	1999	1095.43
8	SYNDICATE BANK	285	975.00	548	761.00
9	UNION BANK OF INDIA	406	594.00	45988	13839.47
	SUB TOTAL	1136	1968.39	51960	17806.97
10	ANDHRA BANK	0	0.00	0	0.00
11	BANK OF MAHARASHTRA	0	0.00	0	28.00
12	CORPORATION BANK	0	0.00	0	0.00
13	DENA BANK	2	1.00	9	5.70
14	IDBI LTD.	0	0.00	0	0.00
15	INDIAN BANK	0	0.00	0	0.00
16	INDIAN OVERSEAS BANK	0	0.00	0	0.00
17	ORIENTAL BANK OF COMMERCE	0	0.00	30	27.75
18	PUNJAB & SIND BANK	0	0.00	0	0.00
19	STATE BANK OF B & J	0	0.00	0	0.00
20	STATE BANK OF HYDERABAD	0	0.00	0	0.00
21	STATE BANK OF MYSORE	0	0.00	0	0.00
22	STATE BANK OF PATIALA	0	0.00	0	0.00
23	STATE BANK OF TRAVANCORE	0	0.00	0	0.00
24	UCO BANK	0	0.00	152	278.37
25	UNITED BANK OF INDIA	0	0.00	0	0.00
26	VIJAYA BANK	0	0.00	0	0.00
27	BHARATIYA MAHILA BANK	0	0.00	0	0.00
	SUB TOTAL	2	1.00	191	339.82
28	AXIS BANK	9486	8477.66	12712	7065.50
29	HDFC BANK LTD.	38779	33947.89	30594	30091.26
30	ICICI BANK LTD	0	0.00	0	0.00
31	INDUSIND BANK LTD.	0	0.00	0	0.00
32	KOTAK MAHINDRA BANK LTD.	0	0.00	0	0.00
33	THE FEDERAL BANK LTD.				
34	THE JAMMU & KASHMIR BANK LTD.	0	0.00	0	0.00
35	THE KARNATKA BANK LTD	0	0.00	0	0.00
36	THE NAINITAL BANK LTD	0	0.00	0	0.00
37	THE SOUTH INDIAN BANK LTD.	0	0.00	0	0.00
	SUB TOTAL	48265	42425.55	43306	37156.76
38	ALLAHABAD U P GRAMIN BANK	20	16.27	2879	2547.95
39	GRAMIN BANK OF ARYAVART	606	437.86	5378	2595.07
40	BARODA UTTAR PRADESH GRAMIN BANK	224	286.21	2287	1718.45
41	KASHI GOMTI SAMYUT GRAMIN BANK	520	745.41	1566	1825.00
42	PRATHAMA BANK	2104	736.00	9463	5103.00
43	PURVANCHAL KSHETRIYA GRAMIN BANK	243	178.00	10562	4584.93
44	SARVA U P GRAMIN BANK	1155	1686.87	3661	3843.75
	SUB TOTAL	4872	4086.62	35796	22218.15
	GRAND TOTAL	54275	48481.56	131253	77521.70

वसूली-प्राथमिकता प्राप्त क्षेत्र, वसूली प्रमाण पत्र निर्गत खाते, सरकार द्वारा प्रायोजित योजनांतर्गत एवं गैर निष्पादक आस्तियों

(क) वसूली-प्राथमिकता प्राप्त क्षेत्र

बैंकवार कृषि व प्राथमिकता प्राप्त क्षेत्र के अंतर्गत मार्च 2016 में ऋण वसूली की स्थिति क्रमशः संलग्नक- 1 व 2 के माध्यम से प्रस्तुत की गयी है जिसका विवरण निम्नानुसार है:-

(राशि करोड़ में)

विवरण	मांग	वसूली	अतिदेय	वसूली% (मार्च 2016)	वसूली% (मार्च 2015)
कृषि	47372.66	30859.29	16513.37	65.14	62.86
प्राथमिकता प्राप्त क्षेत्र	71902.47	47893.11	24009.36	66.61	63.66

उपरोक्त आंकड़ों के विश्लेषण से ज्ञात होता है कि कृषि व प्राथमिकता प्राप्त क्षेत्र के अंतर्गत मार्च 2016 तक क्रमशः 65.14 व 66.61 प्रतिशत वसूली रही है जो गत वर्ष की समान अवधि के सापेक्ष बेहतर स्थिति परिलक्षित करती हैं।

(ख) वसूली प्रमाण पत्र निर्गत खातों में वसूली

मार्च 2016 को समाप्त अवधि में बैंकवार लम्बित वसूली प्रमाण पत्रों की स्थिति संलग्नक - 3 के द्वारा परिलक्षित की गयी है। अद्यतन स्थिति के अनुसार कुल -909586- वसूली प्रमाण पत्र तहसील स्तर पर वसूली हेतु लम्बित है जिनमें बैंकों की कुल ₹ 5318.19 करोड़ की धनराशि निहित है। वर्ष 2015-16 के दौरान इन खातों में कुल ₹ 510.72 करोड़ की धनराशि वसूल की गयी है। यहाँ तहसील स्तर से वसूली प्रक्रिया में और सघन प्रयास व सहयोग की अपेक्षा है।

एस.एल.बी.सी. ने बोर्ड ऑफ रेवेन्यू से प्राप्त जनपदवार Login ID व Password सभी बैंको को प्रेषित करते हुए सभी वसूली प्रमाण पत्रों के कम्प्यूटरीकरण हेतु अनुरोध किया है। राज्य सरकार द्वारा इस विषय में पूरा सहयोग प्रदान किया जा रहा है। इस कार्य के पूर्ण करते हुए इसे नियमित रूप से अपनाने हेतु बैंकों से पुनः अनुरोध है।

सरफेसी एक्ट 2002-

विदित है कि बैंकों द्वारा क्रानिक देयों की वसूली हेतु सरकार द्वारा लागू सरफेसी एक्ट के अंतर्गत कार्यवाही की जाती है तथा स्थानीय प्रशासन से आवश्यकतानुसार सहयोग हेतु अनुरोध किया जाता है। अनेक मामलों में यह बात सामने आ रही है कि जिलाधिकारी स्तर से वांछित सहयोग प्राप्त नहीं

हो रहा है व इन मामलों में अत्यधिक विलम्ब होता है जिसके कारण ऋण वसूली की प्रक्रिया बाधित हो रही है।

(ग) सरकार द्वारा प्रायोजित योजनाओं के अंतर्गत ऋण वसूली की स्थिति

सरकार द्वारा प्रायोजित योजनाओं के अंतर्गत वाणिज्यिक बैंकों एवं क्षेत्रीय ग्रामीण बैंकों की मार्च 2016 तक की ऋण वसूली की स्थिति संलग्नक - 4 से 10 के माध्यम से प्रस्तुत है। संक्षेप में योजनावार स्थिति निम्नानुसार है:-

योजना	वाणिज्यिक बैंक		क्षेत्रीय ग्रामीण बैंक	
SRMS	40%	(40%)	लागू नहीं	
SCP	43%	(39%)	48%	(49%)
SJSRY	44%	(45%)	लागू नहीं	
SGSY	49%	(49%)	52%	(52%)
SMDP	49%	(48%)	58%	(58%)
KVIC (Margin Money Scheme)	49%	(47%)	47%	(47%)
KVIB (MMGR Yojna)	44%	(41%)	39%	(43%)

(कोष्ठक में दर्शाया गया प्रतिशत मार्च 2015 का है)

- विभिन्न नोडल विकास विभागों से बैंकों की वसूली स्थिति में वांछित सहयोग का अनुरोध है ताकि इस अतिदेय राशि को पुनः बैंक ऋण के माध्यम से रिसाईकिल किया जा सके।

(घ) गैर निष्पादक आस्तियों के अंतर्गत वसूली

गैर निष्पादक आस्तियों के अंतर्गत वसूली की मार्च 2016 तक की प्रगति निम्नानुसार है:-

(राशि करोड़ में)

Institution	NPA Level As on 01.04.2015	Additions 01.04.2015 to 31.03.2016	Recovery 01.04.2015 to 31.03.2016	O/s Adv. As on 31.03.2016	NPA Level	
					As on 31.03.2016	% against O/S level
Comm. Banks	13436.51	15973.73	7416.38	359360.15	21993.86	6.12 (4.01)
RRBs	2752.62	2243.01	2050.93	37643.31	2944.71	7.82 (8.48)
Cooperatives	1599.92	0	129.30	14786.93	1470.63	9.94 (12.59)
Total	17789.05	18216.74	9596.61	411790.39	26409.2	6.41 (4.68)

(कोष्ठक में दर्शाया गया प्रतिशत मार्च 2015 का है)

- वाणिज्यिक व क्षेत्रीय ग्रामीण बैंकों में गैर निष्पादक आस्तियों की स्थिति संलग्नक - 11 के माध्यम से परिलक्षित की गयी है।

उल्लेखनीय है कि वाणिज्यिक बैंकों, क्षेत्रीय ग्रामीण बैंकों एवं कोऑपरेटिव बैंको में गैर निष्पादक आस्तियों का स्तर मार्च 2016 में क्रमशः 6.12%, 7.82% व 9.94% रहा है। विगत वर्ष की आलोच्य अवधि से वाणिज्यिक बैंकों के गैर निष्पादक आस्तियों का स्तर बढ़ा है जबकि कोऑपरेटिव बैंको एवं क्षेत्रीय ग्रामीण बैंकों में गैर निष्पादक आस्तियों का स्तर घटा है। कुल गैर निष्पादक आस्तियों का औसत स्तर 6.41% है।

**RECOVERY POSITION UNDER AGRICULTURE
AS ON MARCH 2016**

(Amt. in lac)

Sl. No.	Name of Bank	Demand Raised	Amount Recovered	Over-due	Recovery %
1	ALLAHABAD BANK	151907.84	95434.54	56473.30	62.82
2	BANK OF BARODA	417319.36	280118.96	137200.40	67.12
3	BANK OF INDIA	154236.54	99236.44	55000.10	64.34
4	CANARA BANK	119252.65	78424.59	40828.06	65.76
5	CENTRAL BANK OF INDIA	36872.59	20417.00	16455.59	55.37
6	PUNJAB NATIONAL BANK	326692.75	197388.92	129303.83	60.42
7	STATE BANK OF INDIA	953709.15	597367.38	356341.77	62.64
8	SYNDICATE BANK	172552.55	87705.00	84847.55	50.83
9	UNION BANK OF INDIA	132377.16	95719.55	36657.61	72.31
10	ANDHRA BANK	1671.00	1235.00	436.00	73.91
11	BANK OF MAHARASHTRA	220.00	30.15	189.85	13.70
12	CORPORATION BANK	3000.00	500.00	2500.00	16.67
13	DENA BANK	4354.00	3141.00	1213.00	72.14
14	IDBI LTD.	41012.73	40018.46	994.27	97.58
15	INDIAN BANK	3849.69	2318.29	1531.40	60.22
16	INDIAN OVERSEAS BANK	675.20	162.51	512.69	24.07
17	ORIENTAL BANK OF COMMERCE	88736.87	64621.88	24114.99	72.82
18	PUNJAB & SIND BANK	8179.23	7442.89	736.34	91.00
19	STATE BANK OF B & J	50.00	39.00	11.00	78.00
20	STATE BANK OF HYDERABAD	0.00	0.00	0.00	0.00
21	STATE BANK OF MYSORE	0.00	0.00	0.00	0.00
22	STATE BANK OF PATIALA	4332.00	2485.00	1847.00	57.36
23	STATE BANK OF TRAVANCORE	0.00	0.00	0.00	0.00
24	UCO BANK	63553.25	22364.25	41189.00	35.19
25	UNITED BANK OF INDIA	222.43	73.79	148.64	33.17
26	VIJAYA BANK	5461.00	3122.00	2339.00	57.17
27	BHARATIYA MAHILA BANK	8.00	3.00	5.00	37.50
28	AXIS BANK	24747.65	16186.91	8560.74	65.41
29	HDFC BANK LTD.	10912.00	8890.00	2022.00	81.47
30	ICICI BANK LTD.	0.00	0.00	0.00	0.00
31	INDUSIND BANK LTD.	358.75	36.07	322.68	10.05
32	KOTAK MAHINDRA BANK LTD.	0.00	0.00	0.00	0.00
33	THE FEDERAL BANK LTD.	109.19	54.27	54.92	49.70
34	THE JAMMU & KASHMIR BANK LTD.	0.00	0.00	0.00	0.00
35	THE KARNATKA BANK LTD.	73.00	69.00	4.00	94.52
36	THE NAINITAL BANK LTD.	4422.90	4109.41	313.49	92.91
37	THE SOUTH INDIAN BANK LTD.	0.00	0.00	0.00	0.00
	TOTAL OF COMMERCIAL. BANKS	2730869.48	1728715.26	1002154.22	63.30
38	U P S G V BANK LTD.	106111.13	31555.82	74555.31	29.74
39	U P COOP BANK LTD.	334260.00	133295.00	200965.00	39.88
	TOTAL OF COOPERATIVE BANKS	440371.13	164850.82	275520.31	37.43
40	ALLAHABAD U P GRAMIN BANK	351186.00	207499.00	143687.00	59.09
41	GRAMIN BANK OF ARYAVART	404841.49	310464.06	94377.43	76.69
42	BARODA UTTAR PRADESH GRAMIN BANK	200705.00	176479.00	24226.00	87.93
43	KASHI GOMTI SAMYUT GRAMIN BANK	70602.00	54737.00	15865.00	77.53
44	PRATHAMA BANK	150219.95	127970.19	22249.76	85.19
45	PURVANCHAL KSHETRIYA GRAMIN BANK	178562.89	138243.74	40319.15	77.42
46	SARVA U P GRAMIN BANK	209908.77	176970.67	32938.10	84.31
	TOTAL OF RRBs	1566026.10	1192363.66	373662.44	76.14
	GRAND TOTAL	4737266.71	3085929.74	1651336.97	65.14

**RECOVERY POSITION UNDER PRIORITY SECTORS
AS ON MARCH 2016**

(Amt. in lac)

Sl. No.	Name of Bank	Demand Raised	Amount Recovered	Over-due	Recovery %
1	ALLAHABAD BANK	335381.55	213861.19	121520.36	63.77
2	BANK OF BARODA	490695.23	363720.61	126974.62	74.12
3	BANK OF INDIA	291908.06	177864.18	114043.88	60.93
4	CANARA BANK	164524.28	108814.87	55709.41	66.14
5	CENTRAL BANK OF INDIA	84569.36	40411.48	44157.88	47.79
6	PUNJAB NATIONAL BANK	504204.72	308232.97	195971.75	61.13
7	STATE BANK OF INDIA	1415586.77	901144.64	514442.13	63.66
8	SYNDICATE BANK	237585.05	127794.00	109791.05	53.79
9	UNION BANK OF INDIA	423139.19	290572.58	132566.61	68.67
10	ANDHRA BANK	3082.00	2231.00	851.00	72.39
11	BANK OF MAHARASHTRA	3163.08	367.20	2795.88	11.61
12	CORPORATION BANK	16200.00	7000.00	9200.00	43.21
13	DENA BANK	8388.00	5412.00	2976.00	64.52
14	IDBI LTD.	123038.19	120055.38	2982.81	97.58
15	INDIAN BANK	6637.52	4259.38	2378.14	64.17
16	INDIAN OVERSEAS BANK	1712.81	513.70	1199.11	29.99
17	ORIENTAL BANK OF COMMERCE	213392.74	174942.01	38450.73	81.98
18	PUNJAB & SIND BANK	14362.33	13069.51	1292.82	91.00
19	STATE BANK OF B & J	888.00	659.00	229.00	74.21
20	STATE BANK OF HYDERABAD	51.94	0.00	51.94	0.00
21	STATE BANK OF MYSORE	11.16	0.00	11.16	0.00
22	STATE BANK OF PATIALA	5009.00	2900.00	2109.00	57.90
23	STATE BANK OF TRAVANCORE	400.00	0.00	400.00	0.00
24	UCO BANK	67458.25	24674.25	42784.00	36.58
25	UNITED BANK OF INDIA	1202.20	586.42	615.78	48.78
26	VIJAYA BANK	70964.00	39734.00	31230.00	55.99
27	BHARATIYA MAHILA BANK	8.00	3.00	5.00	37.50
28	AXIS BANK	133655.34	96646.74	37008.60	72.31
29	HDFC BANK LTD.	38754.00	34471.00	4283.00	88.95
30	ICICI BANK LTD	0.00	0.00	0.00	0.00
31	INDUSIND BANK LTD.			0.00	0.00
32	KOTAK MAHINDRA BANK LTD.	0.00	0.00	0.00	0.00
33	THE FEDERAL BANK LTD.			0.00	0.00
34	THE JAMMU & KASHMIR BANK LTD.	0.00	0.00	0.00	0.00
35	THE KARNATKA BANK LTD	148.25	128.56	19.69	86.72
36	THE NAINITAL BANK LTD	6967.48	4949.27	2018.21	71.03
37	THE SOUTH INDIAN BANK LTD.	0.00	0.00	0.00	0.00
	TOTAL OF COMMERCIAL. BANKS	4663088.50	3065018.94	1598069.56	65.73
38	U P S G V BANK LTD	106111.13	13951.09	92160.04	13.15
39	U P COOP BANK LTD	334260.00	133295.00	200965.00	39.88
	TOTAL OF COOPERATIVE BANKS	440371.13	147246.09	293125.04	33.44
40	ALLAHABAD U P GRAMIN BANK	414335.00	250317.00	164018.00	60.41
41	GRAMIN BANK OF ARYAVART	462136.65	351853.05	110283.60	76.14
42	BARODA UTTAR PRADESH GRAMIN BANK	262615.40	220087.10	42528.30	83.81
43	KASHI GOMTI SAMYUT GRAMIN BANK	120718.00	96582.00	24136.00	80.01
44	PRATHAMA BANK	173538.51	147653.43	25885.08	85.08
45	PURVANCHAL KSHETRIYA GRAMIN BANK	421285.89	317648.51	103637.38	75.40
46	SARVA U P GRAMIN BANK	232158.15	192905.29	39252.86	83.09
	TOTAL OF RRBs	2086787.60	1577046.38	509741.22	75.57
	GRAND TOTAL	7190247.23	4789311.41	2400935.82	66.61

POSITION OF PENDING RECOVERY CERTIFICATES AS ON MARCH 2016

SL No.	Name of Bank	RCs pending less than 1 Year		RCs pending above 1 Year		Total pending RCs		Recoveries made against the RCs during the year (01.04.2015 To 31.03.2016)		RCs upto Rs. 1.00 lac		RCs more than Rs. 1.00 lac	
		No.	Amt.	No.	Amt.	No.	Amt.	No.	Amt.	No.	Amt.	No.	Amt.
1	ALLAHABAD BANK	13532	7154.76	28752	42953.26	42284	50108.02	3319	2913.90	17186	31393.49	25098	18714.53
2	BANK OF BARODA	9304	5906.87	22388	14282.36	31692	20189.23	2893	1779.17	20996	9249.72	10696	10939.51
3	BANK OF INDIA	12302	3897.00	40244	12065.39	52546	15962.39	188	28.26	10999	7616.88	41547	8345.51
4	CANARA BANK	8820	4230.62	8342	6816.20	17162	11046.82	3359	2268.48	8713	3764.84	8449	7281.98
5	CENTRAL BANK OF INDIA	12225	5308.60	30017	14928.11	42242	20236.71	2035	750.10	15416	14283.53	26826	5953.18
6	PUNJAB NATIONAL BANK	58356	84124.25	66904	32274.54	125260	116398.79	2257	1108.48	29801	33349.49	95459	83049.30
7	STATE BANK OF INDIA	44427	33867.78	81017	81628.11	125444	115495.89	14545	12574.22	74964	51418.37	50480	64077.52
8	SYNDICATE BANK	6856	3810.62	4467	5932.38	11323	9743.00	1694	2716.93	7729	8288.50	3694	1454.50
9	UNION BANK OF INDIA	12204	11657.36	40019	7837.63	52223	19494.99	38253	7301.97	23576	9823.70	28647	9671.29
10	ANDHRA BANK	22	20.32	26	30.00	48	50.32	9	1.95	16	34.87	32	16.45
11	BANK OF MAHARASHTRA	0	0.00	91	101.00	91	101.00	0	0.00	75	8.41	16	92.59
12	CORPORATION BANK	75	56.55	23	40.68	98	97.23	0	0.00	89	87.11	9	10.12
13	DENA BANK	21	25.00	194	359.45	215	384.45	41	52.00	0	0.00	215	384.45
14	IOBI L.TD.	0	0.00	0	0.00	0	0.00	0	0.00	0	0.00	0	0.00
15	INDIAN BANK	41	152.73	146	852.07	187	1004.80	44	31.73	125	778.68	62	226.12
16	INDIAN OVERSEAS BANK	12374	9832.52	6961	2819.86	19335	12652.38	0	0.00	9110	7090.27	10225	5562.11
17	ORIENTAL BANK OF COMMERCE	4613	14119.53	1847	2371.41	6460	16490.94	9135	4846.16	3477	14314.55	2983	2176.39
18	PUNJAB & SIND BANK	220	699.32	1394	1619.21	1614	2318.53	412	369.01	366	674.30	1248	1644.23
19	STATE BANK OF B & J	100	79.00	471	460.00	571	539.00	0	0.00	0	0.00	571	539.00
20	STATE BANK OF HYDERABAD	0	0.00	0	0.00	0	0.00	0	0.00	0	0.00	0	0.00
21	STATE BANK OF MYSORE	0	0.00	0	0.00	0	0.00	0	0.00	0	0.00	0	0.00
22	STATE BANK OF PATIALA	179	108.62	901	540.27	1080	648.89	28	53.52	879	-225.91	201	874.80
23	STATE BANK OF TRAVANCORE	2	45.00	3	65.00	5	110.00	0	0.00	0	0.00	5	110.00
24	UCO BANK	2409	1196.00	12338	1643.62	14647	2839.62	407	212.79	1268	906.99	13379	1932.63
25	UNITED BANK OF INDIA	0	0.00	6230	1440.11	6230	1440.11	0	0.00	6007	1370.36	223	69.75
26	VIJAYA BANK	393	404.39	674	639.52	1067	1043.91	0	0.00	431	565.91	636	478.00
27	BHARATIYA MAHILA BANK	0	0.00	0	0.00	0	0.00	0	0.00	0	0.00	0	0.00
28	AXIS BANK	45	165.00	303	510.22	348	675.22	41	170.00	265	568.44	83	106.78
29	HDFC BANK LTD.	0	0.00	0	0.00	0	0.00	0	0.00	0	0.00	0	0.00
30	ICICI BANK LTD.	0	0.00	0	0.00	0	0.00	0	0.00	0	0.00	0	0.00
31	INDUSIND BANK LTD.	0	0.00	0	0.00	0	0.00	0	0.00	0	0.00	0	0.00
32	KOTAK MAHINDRA BANK LTD.	0	0.00	0	0.00	0	0.00	0	0.00	0	0.00	0	0.00
33	FEDERAL BANK LTD.	0	0.00	0	0.00	0	0.00	0	0.00	0	0.00	0	0.00
34	THE JAMMU & KASHMIR BANK LTD.	12	672.22	30	848.71	42	1520.93	0	0.00	32	1515.93	10	5.00
35	THE KARNATAKA BANK LTD.	0	0.00	0	0.00	0	0.00	0	0.00	0	0.00	0	0.00
36	THE MAHARASHTRA BANK LTD.	265	266.75	80	140.31	345	407.06	0	0.00	50	137.06	295	270.00
37	THE SOUTH INDIAN BANK LTD.	0	0.00	0	0.00	0	0.00	0	0.00	0	0.00	0	0.00
	TOTAL OF COMMERCIAL BANKS	198797	187800.81	353762	233199.42	552559	421000.23	78660	37178.67	231570	197015.49	320989	223984.74
38	U P S G V BANK LTD.	0	0.00	0	0.00	0	0.00	0	0.00	0	0.00	0	0.00
39	U P COOP BANK LTD.	0	0.00	55129	29735.70	55129	29735.70	0	0.00	0	0.00	0	0.00
	TOTAL OF RRBs	42176	24419.01	259722	56684.38	301898	81083.39	34660	13894.08	70208	30735.09	231690	50348.30
	GRAND TOTAL	240973	212219.82	668613	319599.50	909586	531819.32	113320	51072.75	356907	257486.28	552679	274333.04

RECOVERY POSITION OF GOVT. SPONSORED SCHEMES**AS ON MARCH 2016****COMMERCIAL BANKS****SRMS**

(Amt.In lacs)

Sl. No	Name of Bank	Demand Raised	Amount Recovered	Amount Overdue	Recovery %
1	ALLAHABAD BANK	36.72	27.07	9.65	74
2	BANK OF BARODA	9.73	5.52	4.21	57
3	BANK OF INDIA	14.26	8.22	6.04	58
4	CANARA BANK	6.52	4.38	2.14	67
5	CENTRAL BANK OF INDIA	58.00	19.00	39.00	33
6	PUNJAB NATIONAL BANK	12.85	0.68	12.17	5
7	STATE BANK OF INDIA	325.87	137.81	188.06	42
8	SYNDICATE BANK	5.41	2.93	2.48	54
9	UNION BANK OF INDIA	5.81	2.53	3.28	44
10	ANDHRA BANK	0.00	0.00	0.00	0
11	BANK OF MAHARASHTRA	78.19	8.60	69.59	11
12	CORPORATION BANK	0.00	0.00	0.00	0
13	DENA BANK	15.35	8.30	7.05	54
14	IDBI LTD.	0.00	0.00	0.00	0
15	INDIAN BANK	0.00	0.00	0.00	0
16	INDIAN OVERSEAS BANK	0.00	0.00	0.00	0
17	ORIENTAL BANK OF COMMERCE	5.05	3.00	2.05	59
18	PUNJAB & SIND BANK	0.00	0.00	0.00	0
19	STATE BANK OF B & J	0.00	0.00	0.00	0
20	STATE BANK OF HYDERABAD	0.00	0.00	0.00	0
21	STATE BANK OF MYSORE	0.00	0.00	0.00	0
22	STATE BANK OF PATIALA	0.00	0.00	0.00	0
23	STATE BANK OF TRAVANCORE	0.00	0.00	0.00	0
24	UCO BANK	0.00	0.00	0.00	0
25	UNITED BANK OF INDIA	2.98	0.92	2.06	31
26	VIJAYA BANK	0.00	0.00	0.00	0
27	BHARATIYA MAHILA BANK	0.00	0.00	0.00	0
28	AXIS BANK	0.00	0.00	0.00	0
29	HDFC BANK LTD.	0.00	0.00	0.00	0
30	ICICI BANK LTD	0.00	0.00	0.00	0
31	INDUSIND BANK LTD.	0.00	0.00	0.00	0
32	KOTAK MAHINDRA BANK LTD.	0.00	0.00	0.00	0
33	THE FEDERAL BANK LTD.	0.00	0.00	0.00	0
34	THE JAMMU & KASHMIR BANK LTD.	0.00	0.00	0.00	0
35	THE KARNATKA BANK LTD	0.00	0.00	0.00	0
36	THE NAINITAL BANK LTD	0.00	0.00	0.00	0
37	THE SOUTH INDIAN BANK LTD.	0.00	0.00	0.00	0
	Total	576.74	228.96	347.78	40

**RECOVERY POSITION OF GOVT. SPONSORED SCHEMES
AS ON MARCH 2016**

Special Component Plan (SCP)

(Amt. In lacs)

Sl. No.	Name of Bank	Demand Raised	Amount Recovered	Amount Overdue	Recovery %
1	ALLAHABAD BANK	2871.79	1362.64	1509.15	47
2	BANK OF BARODA	4221.91	1790.67	2431.24	42
3	BANK OF INDIA	2021.02	685.83	1335.19	34
4	CANARA BANK	272.68	177.56	95.12	65
5	CENTRAL BANK OF INDIA	805.00	395.00	410.00	49
6	PUNJAB NATIONAL BANK	1127.35	477.09	650.26	42
7	STATE BANK OF INDIA	6442.32	2664.61	3777.71	41
8	SYNDICATE BANK	1310.54	681.08	629.46	52
9	UNION BANK OF INDIA	1017.64	587.96	429.68	58
10	ANDHRA BANK	0.00	0.00	0.00	0
11	BANK OF MAHARASHTRA	206.85	25.87	180.98	13
12	CORPORATION BANK	0.00	0.00	0.00	0
13	DENA BANK	6.00	5.62	0.38	94
14	IDBI LTD.	0.00	0.00	0.00	0
15	INDIAN BANK	46.85	15.63	31.22	33
16	INDIAN OVERSEAS BANK	0.00	0.00	0.00	0
17	ORIENTAL BANK OF COMMERCE	228.36	107.71	120.65	47
18	PUNJAB & SIND BANK	67.59	43.93	23.66	65
19	STATE BANK OF B & J	0.00	0.00	0.00	0
20	STATE BANK OF HYDERABAD	0.00	0.00	0.00	0
21	STATE BANK OF MYSORE	0.00	0.00	0.00	0
22	STATE BANK OF PATIALA	0.00	0.00	0.00	0
23	STATE BANK OF TRAVANCORE	0.00	0.00	0.00	0
24	UCO BANK	288.32	122.00	166.32	42
25	UNITED BANK OF INDIA	7.21	0.97	6.24	13
26	VIJAYA BANK	444.00	152.00	292.00	34
27	BHARATIYA MAHILA BANK	0.00	0.00	0.00	0
28	AXIS BANK	0.00	0.00	0.00	0
29	HDFC BANK LTD.	0.00	0.00	0.00	0
30	ICICI BANK LTD	0.00	0.00	0.00	0
31	INDUSIND BANK LTD.	0.00	0.00	0.00	0
32	KOTAK MAHINDRA BANK LTD.	0.00	0.00	0.00	0
33	THE FEDERAL BANK LTD.	0.00	0.00	0.00	0
34	THE JAMMU & KASHMIR BANK LTD.	0.00	0.00	0.00	0
35	THE KARNATKA BANK LTD	0.00	0.00	0.00	0
36	THE NAINITAL BANK LTD	2.27	0.02	2.25	1
37	THE SOUTH INDIAN BANK LTD.	0.00	0.00	0.00	0
	Sub Total OF COMM. BANKS	21387.70	9296.19	12091.51	43
38	ALLAHABAD U P GRAMIN BANK	487.28	39.23	448.05	8
39	GRAMIN BANK OF ARYAVART	2585.32	1206.09	1379.23	47
40	BARODA UTTAR PRADESH GRAMIN BANK	1424.41	927.88	496.53	65
41	KASHI GOMTI SAMYUT GRAMIN BANK	179.00	37.00	142.00	21
42	PRATHAMA BANK	65.47	29.75	35.72	45
43	PURVANCHAL KSHETRIYA GRAMIN BANK	1754.87	952.09	802.78	54
44	SARVA U P GRAMIN BANK	9884.07	4614.62	5269.45	47
	Sub Total OF RRBs	16380.42	7806.66	8573.76	48
	GRAND TOTAL	37768.12	17102.85	20665.27	45

RECOVERY POSITION OF GOVT. SPONSORED SCHEMES**AS ON MARCH 2016****COMMERCIAL BANKS****Swarna Jayanti Shahari Swarojgar Yojna (SJSRY)**

Sl. No.	Name of Bank	Demand Raised	Amount Recovered	(Amt. In lacs)	
				Amount Overdue	Recovery %
1	ALLAHABAD BANK	2792.01	1292.13	1499.88	46
2	BANK OF BARODA	1265.97	679.17	586.80	54
3	BANK OF INDIA	1426.24	1112.41	313.83	78
4	CANARA BANK	1029.64	672.26	357.38	65
5	CENTRAL BANK OF INDIA	1025.00	452.25	572.75	44
6	PUNJAB NATIONAL BANK	1483.00	432.49	1050.51	29
7	STATE BANK OF INDIA	5615.00	2147.50	3467.50	38
8	SYNDICATE BANK	1046.18	456.46	589.72	44
9	UNION BANK OF INDIA	1467.89	357.81	1110.08	24
10	ANDHRA BANK	3.50	3.25	0.25	93
11	BANK OF MAHARASHTRA	46.20	5.84	40.36	13
12	CORPORATION BANK	110.00	21.10	88.90	19
13	DENA BANK	39.80	24.99	14.81	63
14	IDBI LTD.	0.00	0.00	0.00	0
15	INDIAN BANK	31.85	9.48	22.37	30
16	INDIAN OVERSEAS BANK	0.00	0.00	0.00	0
17	ORIENTAL BANK OF COMMERCE	533.16	267.50	265.66	50
18	PUNJAB & SIND BANK	27.39	22.71	4.68	83
19	STATE BANK OF B & J	0.00	0.00	0.00	0
20	STATE BANK OF HYDERABAD	0.00	0.00	0.00	0
21	STATE BANK OF MYSORE	0.00	0.00	0.00	0
22	STATE BANK OF PATIALA	2.15	1.58	0.57	73
23	STATE BANK OF TRAVANCORE	0.00	0.00	0.00	0
24	UCO BANK	333.63	159.34	174.29	48
25	UNITED BANK OF INDIA	46.42	5.30	41.12	11
26	VIJAYA BANK	361.00	98.00	263.00	27
27	BHARATIYA MAHILA BANK	0.00	0.00	0.00	0
28	AXIS BANK	0.00	0.00	0.00	0
29	HDFC BANK LTD.	0.00	0.00	0.00	0
30	ICICI BANK LTD	0.00	0.00	0.00	0
31	INDUSIND BANK LTD.	0.00	0.00	0.00	0
32	KOTAK MAHINDRA BANK LTD.	0.00	0.00	0.00	0
33	THE FEDERAL BANK LTD.	0.00	0.00	0.00	0
34	THE JAMMU & KASHMIR BANK LTD.	0.00	0.00	0.00	0
35	THE KARNATKA BANK LTD	0.00	0.00	0.00	0
36	THE NAINITAL BANK LTD	11.29	6.47	4.82	57
37	THE SOUTH INDIAN BANK LTD.	0.00	0.00	0.00	0
	Total	18697.32	8228.04	10469.28	44

RECOVERY POSITION OF GOVT. SPONSORED SCHEMES

AS ON MARCH 2016

Swarna Jayanti Gram Swarojgar Yojna (SGSY)

Sl. No.	Name of Bank	(Amt. in lacs)			
		Demand Raised	Amount Recovered	Amount Overdue	Recovery %
1	ALLAHABAD BANK	10820.26	6320.74	4499.52	58
2	BANK OF BARODA	5943.44	2744.23	3199.21	46
3	BANK OF INDIA	4286.24	2401.35	1884.89	56
4	CANARA BANK	352.25	225.58	126.67	64
5	CENTRAL BANK OF INDIA	650.00	175.00	475.00	27
6	PUNJAB NATIONAL BANK	2410.52	733.03	1677.49	30
7	STATE BANK OF INDIA	13125.14	5302.44	7822.70	40
8	SYNDICATE BANK	1234.54	395.94	838.60	32
9	UNION BANK OF INDIA	3124.31	1717.84	1406.47	55
10	ANDHRA BANK	1.80	1.28	0.52	71
11	BANK OF MAHARASHTRA	146.44	16.11	130.33	11
12	CORPORATION BANK	22.56	18.56	4.00	82
13	DENA BANK	53.10	51.20	1.90	96
14	IDBI LTD.	0.00	0.00	0.00	0
15	INDIAN BANK	0.00	0.00	0.00	0
16	INDIAN OVERSEAS BANK	15.02	10.28	4.74	68
17	ORIENTAL BANK OF COMMERCE	467.75	266.92	200.83	57
18	PUNJAB & SIND BANK	3609.71	2346.31	1263.40	65
19	STATE BANK OF B & J	0.27	0.13	0.14	48
20	STATE BANK OF HYDERABAD	0.30	0.00	0.30	0
21	STATE BANK OF MYSORE	0.00	0.00	0.00	0
22	STATE BANK OF PATIALA	6.75	2.55	4.20	38
23	STATE BANK OF TRAVANCORE	0.00	0.00	0.00	0
24	UCO BANK	64.41	32.16	32.25	50
25	UNITED BANK OF INDIA	11.96	0.90	11.06	8
26	VIJAYA BANK	69.00	22.00	47.00	32
27	BHARATIYA MAHILA BANK	0.00	0.00	0.00	0
28	AXIS BANK	0.00	0.00	0.00	0
29	HDFC BANK LTD.	1.22	0.03	1.19	2
30	ICICI BANK LTD	0.00	0.00	0.00	0
31	INDUSIND BANK LTD.	0.00	0.00	0.00	0
32	KOTAK MAHINDRA BANK LTD.	0.00	0.00	0.00	0
33	THE FEDERAL BANK LTD.	0.00	0.00	0.00	0
34	THE JAMMU & KASHMIR BANK LTD.	0.00	0.00	0.00	0
35	THE KARNATKA BANK LTD	0.00	0.00	0.00	0
36	THE NAINITAL BANK LTD	6.49	4.77	1.72	73
37	THE SOUTH INDIAN BANK LTD.	0.00	0.00	0.00	0
	SUB TOTAL OF COMM. BANKS	46423.48	22789.35	23634.13	49
38	ALLAHABAD U P GRAMIN BANK	6361.24	796.62	5564.62	13
39	GRAMIN BANK OF ARYAVART	6819.09	3402.87	3416.22	50
40	BARODA UTTAR PRADESH GRAMIN BANK	13961.00	10729.00	3232.00	77
41	KASHI GOMTI SAMYUT GRAMIN BANK	1999.00	320.00	1679.00	16
42	PRATHAMA BANK	1419.11	547.49	871.62	39
43	PURVANCHAL KSHETRIYA GRAMIN BANK	12971.87	7385.00	5586.87	57
44	SARVA U P GRAMIN BANK	45759.90	23604.04	22155.86	52
	SUB TOTAL OF RRBs	89291.21	46785.02	42506.19	52
	GrandTotal	135714.69	69574.37	66140.32	51

RECOVERY POSITION OF GOVT. SPONSORED SCHEMES

AS ON MARCH 2016

Saghan Mini Dairy Pariyojna (SMDP)

(Amt. In lacs)

Sl. No.	Name of Bank	Demand Raised	Amount Recovered	Amount Overdue	Recovery %
1	ALLAHABAD BANK	337.11	207.88	129.23	62
2	BANK OF BARODA	2218.83	1125.04	1093.79	51
3	BANK OF INDIA	271.45	189.56	81.89	70
4	CANARA BANK	43.15	28.11	15.04	65
5	CENTRAL BANK OF INDIA	58.00	32.00	26.00	55
6	PUNJAB NATIONAL BANK	155.96	89.25	66.71	57
7	STATE BANK OF INDIA	2095.74	936.15	1159.59	45
8	SYNDICATE BANK	168.89	40.11	128.78	24
9	UNION BANK OF INDIA	188.82	96.96	91.86	51
10	ANDHRA BANK	0.00	0.00	0.00	0
11	BANK OF MAHARASHTRA	137.89	18.17	119.72	13
12	CORPORATION BANK	0.00	0.00	0.00	0
13	DENA BANK	63.82	49.00	14.82	77
14	IDBI LTD.	0.00	0.00	0.00	0
15	INDIAN BANK	0.00	0.00	0.00	0
16	INDIAN OVERSEAS BANK	0.00	0.00	0.00	0
17	ORIENTAL BANK OF COMMERCE	0.57	0.37	0.20	65
18	PUNJAB & SIND BANK	0.00	0.00	0.00	0
19	STATE BANK OF B & J	0.00	0.00	0.00	0
20	STATE BANK OF HYDERABAD	0.00	0.00	0.00	0
21	STATE BANK OF MYSORE	0.00	0.00	0.00	0
22	STATE BANK OF PATIALA	0.00	0.00	0.00	0
23	STATE BANK OF TRAVANCORE	0.00	0.00	0.00	0
24	UCO BANK	82.66	39.66	43.00	48
25	UNITED BANK OF INDIA	0.00	0.00	0.00	0
26	VIJAYA BANK	0.00	0.00	0.00	0
27	BHARATIYA MAHILA BANK	0.00	0.00	0.00	0
28	AXIS BANK	0.00	0.00	0.00	0
29	HDFC BANK LTD.	0.00	0.00	0.00	0
30	ICICI BANK LTD	0.00	0.00	0.00	0
31	INDUSIND BANK LTD.	0.00	0.00	0.00	0
32	KOTAK MAHINDRA BANK LTD.	0.00	0.00	0.00	0
33	THE FEDERAL BANK LTD.	0.00	0.00	0.00	0
34	THE JAMMU & KASHMIR BANK LTD.	0.00	0.00	0.00	0
35	THE KARNATKA BANK LTD	0.00	0.00	0.00	0
36	THE NAINITAL BANK LTD	0.00	0.00	0.00	0
37	THE SOUTH INDIAN BANK LTD.	0.00	0.00	0.00	0
	SUB TOTAL OF COMM. BANKS	5822.89	2852.26	2970.63	49
38	ALLAHABAD U P GRAMIN BANK	352.52	52.79	299.73	15
39	GRAMIN BANK OF ARYAVART	690.22	483.77	206.45	70
40	BARODA UTTAR PRADESH GRAMIN BANK	308.00	261.00	47.00	85
41	KASHI GOMTI SAMYUT GRAMIN BANK	210.00	76.00	134.00	36
42	PRATHAMA BANK	4695.00	2785.00	1910.00	59
43	PURVANCHAL KSHETRIYA GRAMIN BANK	0.00	0.00	0.00	0
44	SARVA U P GRAMIN BANK	29.90	10.67	19.23	36
	SUB TOTAL OF RRBs	6285.64	3669.23	2616.41	58
	Total	12108.53	6521.49	5587.04	54

RECOVERY POSITION OF GOVT. SPONSORED SCHEMES**AS ON MARCH 2016****KVIC (Margin Money Scheme)**

(Amt. In lacs)

Sl. No.	Name of Bank	Demand Raised	Amount Recovered	Amount Overdue	Recovery %
1	ALLAHABAD BANK	1108.25	652.94	455.31	59
2	BANK OF BARODA	3297.87	1471.52	1826.35	45
3	BANK OF INDIA	1012.26	736.24	276.02	73
4	CANARA BANK	83.11	57.65	25.46	69
5	CENTRAL BANK OF INDIA	1254.00	302.00	952.00	24
6	PUNJAB NATIONAL BANK	625.45	307.10	318.35	49
7	STATE BANK OF INDIA	2476.25	1266.75	1209.50	51
8	SYNDICATE BANK	198.66	85.76	112.90	43
9	UNION BANK OF INDIA	675.89	474.67	201.22	70
10	ANDHRA BANK	1.50	1.50	0.00	100
11	BANK OF MAHARASHTRA	12.01	1.51	10.50	13
12	CORPORATION BANK	0.00	0.00	0.00	0
13	DENA BANK	31.00	23.65	7.35	76
14	IDBI LTD.	0.00	0.00	0.00	0
15	INDIAN BANK	35.48	14.58	20.90	41
16	INDIAN OVERSEAS BANK	0.00	0.00	0.00	0
17	ORIENTAL BANK OF COMMERCE	127.00	93.67	33.33	74
18	PUNJAB & SIND BANK	47.00	17.39	29.61	37
19	STATE BANK OF B & J	0.00	0.00	0.00	0
20	STATE BANK OF HYDERABAD	0.00	0.00	0.00	0
21	STATE BANK OF MYSORE	0.00	0.00	0.00	0
22	STATE BANK OF PATIALA	1.00	1.00	0.00	100
23	STATE BANK OF TRAVANCORE	0.00	0.00	0.00	0
24	UCO BANK	62.51	31.60	30.91	51
25	UNITED BANK OF INDIA	6.82	2.42	4.40	35
26	VIJAYA BANK	461.00	126.00	335.00	27
27	BHARATIYA MAHILA BANK	0.00	0.00	0.00	0
28	AXIS BANK	0.00	0.00	0.00	0
29	HDFC BANK LTD.	0.00	0.00	0.00	0
30	ICICI BANK LTD	0.00	0.00	0.00	0
31	INDUSIND BANK LTD.	0.00	0.00	0.00	0
32	KOTAK MAHINDRA BANK LTD.	0.00	0.00	0.00	0
33	THE FEDERAL BANK LTD.	0.00	0.00	0.00	0
34	THE JAMMU & KASHMIR BANK LTD.	0.00	0.00	0.00	0
35	THE KARNATKA BANK LTD	0.00	0.00	0.00	0
36	THE NAINITAL BANK LTD	0.00	0.00	0.00	0
37	THE SOUTH INDIAN BANK LTD.	0.00	0.00	0.00	0
	SUB TOTAL OF COMM. BANKS	11517.06	5667.95	5849.11	49
38	ALLAHABAD U P GRAMIN BANK	1445.12	352.15	1092.97	24
39	GRAMIN BANK OF ARYAVART	569.83	365.75	204.08	64
40	BARODA UTTAR PRADESH GRAMIN BANK	379.00	303.00	76.00	80
41	KASHI GOMTI SAMYUT GRAMIN BANK	2174.00	995.00	1179.00	46
42	PRATHAMA BANK	0.00	0.00	0.00	0
43	PURVANCHAL KSHETRIYA GRAMIN BANK	1548.15	868.45	679.70	56
44	SARVA U P GRAMIN BANK	30.74	8.85	21.89	29
	SUB TOTAL OF RRBs	6146.84	2893.20	3253.64	47
	GRANT TOTAL	17663.90	8561.15	9102.75	48

**RECOVERY POSITION OF GOVT. SPONSORED SCHEMES
AS ON MARCH 2016**

KVIB (M M G R YOJANA)

Sl. No.	Name of Bank	Demand Raised	Amount Recovered	Amount Overdue	(Rs. In lacs)
					Recovery %
1	ALLAHABAD BANK	1262.13	626.73	635.40	50
2	BANK OF BARODA	2285.69	1008.51	1277.18	44
3	BANK OF INDIA	604.35	295.36	308.99	49
4	CANARA BANK	79.05	55.24	23.81	70
5	CENTRAL BANK OF INDIA	984.54	384.48	600.06	39
6	PUNJAB NATIONAL BANK	1329.62	612.29	717.33	46
7	STATE BANK OF INDIA	2202.18	950.69	1251.49	43
8	SYNDICATE BANK	488.87	30.87	458.00	6
7	UNION BANK OF INDIA	953.14	473.64	479.50	50
10	ANDHRA BANK	0.00	0.00	0.00	0
11	BANK OF MAHARASHTRA	39.46	6.27	33.19	16
12	CORPORATION BANK	0.00	0.00	0.00	0
13	DENA BANK	53.33	39.67	13.66	74
14	IDBI LTD.	0.00	0.00	0.00	0
15	INDIAN BANK	56.94	29.87	27.07	52
16	INDIAN OVERSEAS BANK	0.00	0.00	0.00	0
17	ORIENTAL BANK OF COMMERCE	292.54	129.02	163.52	44
18	PUNJAB & SIND BANK	0.80	0.52	0.28	65
19	STATE BANK OF B & J	0.00	0.00	0.00	0
20	STATE BANK OF HYDERABAD	0.00	0.00	0.00	0
21	STATE BANK OF MYSORE	0.00	0.00	0.00	0
22	STATE BANK OF PATIALA	0.00	0.00	0.00	0
23	STATE BANK OF TRAVANCORE	0.00	0.00	0.00	0
24	UCO BANK	22.64	9.40	13.24	42
25	UNITED BANK OF INDIA	0.00	0.00	0.00	0
26	VIJAYA BANK	384.00	188.00	196.00	49
27	BHARATIYA MAHILA BANK	0.00	0.00	0.00	0
28	AXIS BANK	0.00	0.00	0.00	0
29	HDFC BANK LTD.	0.00	0.00	0.00	0
30	ICICI BANK LTD	0.00	0.00	0.00	0
31	INDUSIND BANK LTD.	0.00	0.00	0.00	0
32	KOTAK MAHINDRA BANK LTD.	0.00	0.00	0.00	0
33	THE FEDERAL BANK LTD.	0.00	0.00	0.00	0
34	THE JAMMU & KASHMIR BANK LTD.	0.00	0.00	0.00	0
35	THE KARNATKA BANK LTD	0.00	0.00	0.00	0
36	THE NAINITAL BANK LTD	0.00	0.00	0.00	0
37	THE SOUTH INDIAN BANK LTD.	0.00	0.00	0.00	0
	SUB TOTAL OF COMM BANKS	11039.28	4840.56	6198.72	44
1	ALLAHABAD U P GRAMIN BANK	2515.36	264.25	2251.11	11
2	GRAMIN BANK OF ARYAVART	826.92	532.98	293.94	64
3	BARODA UTTAR PRADESH GRAMIN BANK	365.00	277.05	87.95	76
4	KASHI GOMTI SAMYUT GRAMIN BANK	3344.00	1295.00	2049.00	39
5	PRATHAMA BANK	98.21	44.83	53.38	46
6	PURVANCHAL KSHETRIYA GRAMIN BANK	1697.24	1010.21	687.03	60
7	SARVA U P GRAMIN BANK	38.16	19.17	18.99	50
	SUB TOTA OF RRBs	8884.89	3443.49	5441.40	39

RECOVERY & NPA MANAGEMENT
As on MARCH 2016

SL. NO.	NAME OF BANK	TOTAL ADV. AS ON 01.04.2015		NPA POSITION 01.04.2015		ADDITIONS (01.04.2015 To 31.03.2016)		RECOVERY (01.04.2015 To 31.03.2016)		NET POSITION OF NPAs As on 31.03.2016		(Amt. In Crores)	
		AMT.	NO.	AMT.	NO.	AMT.	NO.	AMT.	NO.	AMT.	NO.	TOTAL ADV. AS ON 31.03.2016	PERCENTAGE OF NPA TO %
1	ALLAHABAD BANK	24118.38	53155	614.36	73324	1496.25	70972	55507	856.65	1253.95	26382.29	4.75	
2	BANK OF BARODA	27847.83	47666	1057.06	50251	2343.21	17254	17254	260.41	3139.86	25998.68	12.08	
3	BANK OF INDIA	14233.89	216890	1056.34	46619	614.81	382	382	4.75	1666.39	15567.00	10.70	
4	CANARA BANK	13362.33	48178	492.29	13039	357.26	6467	6467	113.60	54750	12850.91	5.73	
5	CENTRAL BANK OF INDIA	11832.11	50071	482.36	18455	523.50	11765	11765	107.99	897.87	10734.31	8.36	
6	PUNJAB NATIONAL BANK	50318.96	89491	1022.04	72606	5290.84	42564	42564	295.40	6017.48	56325.52	10.68	
7	STATE BANK OF INDIA	66187.83	675902	890.34	0	49.71	0	0	74.03	866.02	66758.38	1.30	
8	SYNDICATE BANK	8060.55	47589	80.99	63543	1761.79	58306	58306	1593.01	249.78	10001.38	2.50	
9	UNION BANK OF INDIA	19710.49	176216	589.92	43541	1099.53	63941	63941	287.11	155816	21531.08	6.51	
10	ANDHRA BANK	2313.53	59	7.75	104	2.55	76	76	1.63	87	1350.23	0.64	
11	BANK OF MAHARASHTRA	2951.62	86	47.64	0	0.00	0	0	0.00	86	3346.11	1.42	
12	CORPORATION BANK	4985.81	2293	118.89	820	76.12	257	257	13.30	2856	5128.68	3.54	
13	DENA BANK	2059.35	5218	85.69	0	0.00	0	0	0.00	5218	1736.71	4.93	
14	IDBI LTD.	2830.71	2136	39.94	2	0.04	1982	1982	6.56	33.42	9452.57	0.35	
15	INDIAN BANK	1627.96	1230	23.14	1033	42.09	578	578	33.14	1685	2492.90	1.29	
16	INDIAN OVERSEAS BANK	4962.31	5573	373.41	1411	70.54	471	471	72.39	6513	4478.80	8.30	
17	ORIENTAL BANK OF COMMERCE	14836.10	10792	679.94	3430	401.25	4140	4140	118.46	10082	14067.87	6.84	
18	PUNJAB & SIND BANK	4163.90	9381	86.14	600	105.59	1815	1815	34.19	8166	4395.02	3.58	
19	STATE BANK OF B & J	627.15	2349	23.11	1	0.00	16	16	0.00	2334	796.14	2.90	
20	STATE BANK OF HYDERABAD	289.10	130	5.96	78	3.19	0	0	0.00	208	348.94	2.62	
21	STATE BANK OF MYSORE	32.29	105	0.79	3	0.07	0	0	0.00	108	41.84	2.06	
22	STATE BANK OF PATIALA	1404.22	1207	33.67	1665	67.14	1546	1546	37.11	1326	1573.55	4.05	
23	STATE BANK OF TRAVANCORE	161.94	108	5.90	0	0.00	26	26	3.40	82	159.62	1.56	
24	UCO BANK	3458.59	2050	38.29	10184	30.70	6402	6402	43.75	5832	4000.56	0.63	
25	UNITED BANK OF INDIA	1014.52	2252	194.08	2017	30.90	246	246	4.25	4023	1068.97	20.65	
26	VJAYA BANK	2490.00	766	26.65	2986	73.07	331	331	3.56	3421	2372.60	4.05	
27	BHARATIYA MAHILA BANK	4.90	0	0.00	0	0.00	0	0	0.00	0	17.00	0.00	
28	AXIS BANK	9034.58	3424	19.29	113477	3574.87	104965	104965	2662.56	931.61	10303.62	9.04	
29	IOFC BANK LTD.	12738.57	34385	1953.69	14035	168.29	7	7	0.81	2121.17	17145.33	12.37	
30	ICICI BANK LTD	20713.12	3	2.61	0	0.00	0	0	0.00	3	21283.86	0.01	
31	INDUSIND BANK LTD.	2293.22	16361	142.49	1926	6.99	2612	2612	8.36	15675	2507.21	5.63	
33	KOTAK MAHINDRA BANK LTD.	1055.98	9985	11.08	77	0.01	123	123	3.48	9939	2569.73	0.30	
34	THE FEDERAL BANK LTD.	511.88	93	52.96	0	0.00	0	0	0.00	93	52.96	9.95	
35	THE JAMMU & KASHMIR BANK LTD.	951.16	0	14.54	283	27.49	0	0	0.00	283	42.03	6.44	
36	THE KARNATAKA BANK LTD	466.49	8	43.03	15	41.66	0	0	0.00	23	84.69	16.46	
37	THE NAINITAL BANK LTD	617.69	4994	45.76	638	22.55	218	218	11.76	5414	691.06	8.18	
38	THE SOUTH INDIAN BANK LTD.	254.11	22	1.41	0	0.00	0	0	0	22	182.85	0.77	
TOTAL		334523.16	1520168	13436.51	536163	15973.73	381997	381997	7416.38	1674334	359360.15	6.22	
39	ALLAHABAD U P GRAMIN BANK	5834.80	192240	722.56	103260	658.47	102307	102307	625.76	755.27	6170.66	12.24	
40	GRAMIN BANK OF ARYAVART	7715.13	114922	376.80	167437	683.40	9247	9247	535.57	273112	9034.19	5.81	
41	BARODA UTTAR PRADESH GRAMIN BANK	5487.93	46931	36.26	36581	201.55	80642	80642	204.96	32.84	6696.52	0.49	
42	KASHI GOMTI SAMYUT GRAMIN BANK	2162.32	37214	283.25	28536	497.81	51842	51842	557.79	13908	2585.65	8.63	
43	PRATHAMA BANK	4144.80	9122	116.27	12477	94.45	9618	9618	50.85	11981	4880.06	3.28	
44	PURVANCHAL KSHETRIYA GRAMIN BANK	3606.41	333567	1077.67	16505	13.05	48841	48841	9.51	301231	4013.78	26.94	
45	SARVA U P GRAMIN BANK	3518.97	42031	139.82	17331	94.29	12192	12192	66.48	167.64	4262.44	3.93	
TOTAL OF RRBs		32470.36	776027	2752.62	382127	2243.01	314689	314689	2050.93	2944.71	37643.31	7.82	
46	U P S G V BANK LTD	2676.56	1080810	1334.14	0	0.00	0	0	129.30	1204.84	3367.37	35.77	
47	U P COOP BANK LTD	10026.45	269	265.79	0	0.00	0	0	265.79	269	11418.96	2.33	
GRAND TOTAL		379696.52	3377274	17789.05	918290	18216.74	696686	696686	9596.60	26409.19	411790.39	6.41	

अल्पसंख्यक समुदायों को वित्तीय सहायता

विदित है कि अल्पसंख्यक समुदाय के कल्याण की योजनाओं को प्रधानमंत्री के 15 सूत्रीय कार्यक्रम में शामिल किया गया है। प्राप्त दिशा निर्देशों के अनुसार इन समुदायों को प्रदत्त ऋण सुविधाओं को प्राथमिकता प्राप्त क्षेत्र के अंतर्गत कमजोर वर्गों हेतु ऋणों में वर्गीकृत किया जाता है। साथ ही इस वर्ग को प्राथमिकता प्राप्त क्षेत्र के अंतर्गत कुल ऋण का 15 प्रतिशत तक प्रदान करने हेतु निर्देश है।

प्रदेश में कार्यरत बैंकों से प्राप्त सूचना के आधार पर अल्पसंख्यक समुदाय के लाभार्थियों को मार्च 2016 तक प्रदान किये गये ऋण प्रवाह (Outstanding) की प्रगति निम्नानुसार है :-

(Amt. in crore)

Particulars		No.	Amount
a.	To Minority Communities in identified Districts having concentration of Minorities	998303	16827.53
b.	To Minority Communities in whole U.P.	1977771	31940.83
c.	Total Priority Sector Advances in identified districts having concentration of Minorities	3785181	69951.83
d.	Total Priority Sector Advances in whole U. P.	10902483	239637.76
e.	Percentage of (a) to (c)	26.37	24.06
f.	Percentage of (b) to (d)	18.14	13.33

आलोच्य अवधि तक पूरे प्रदेश में बैंकों द्वारा अल्पसंख्यक समुदाय के कुल -1977771- व्यक्तियों को ₹ 31940.83 करोड़ की धनराशि उपलब्ध करायी गयी है जो कि कुल प्राथमिकता प्राप्त क्षेत्र के अंतर्गत प्रदत्त ऋण का क्रमशः 18.14 (खाते) एवं 13.33 (धनराशि) प्रतिशत है।

इसी प्रकार अल्पसंख्यक बाहुल्य जनपदों में अल्पसंख्यक समुदाय के कुल -998303- व्यक्तियों को ₹ 16827.53 करोड़ की धनराशि उपलब्ध करायी गयी है जो कि कुल प्राथमिकता प्राप्त क्षेत्र के अंतर्गत प्रदत्त ऋण का क्रमशः 26.37 (खाते) एवं 24.06 (धनराशि) प्रतिशत है।

योजनान्तर्गत बैंकवार प्रगति रिपोर्ट संलग्नक- 1 व 2 के माध्यम से प्रस्तुत है।

**FINANCING TO MINORITY COMMUNITIES (IDENTIFIED DISTRICTS)
AS ON MARCH 2016**

(Amt. In Lacs)

SL. NO.	NAME OF BANK	PRIORITY SECTOR ADV.		ADV. TO MIN. COMMUNITIES		%AGE OF MIN. TO TOTAL PSA	
		NO	AMT.	NO	AMT.	NO.	AMT.
1	ALLAHABAD BANK	292952	761174.65	147910	166471.11	50.49	21.87
2	BANK OF BARODA	227052	601237.00	67024	155901.75	29.52	25.93
3	BANK OF INDIA	29326	129269.80	9326	29269.80	31.80	22.64
4	CANARA BANK	57278	160405.24	7553	19960.24	13.19	12.44
5	CENTRAL BANK OF INDIA	92292	92411.15	24267	25607.15	26.29	27.71
6	PUNJAB NATIONAL BANK	715103	1352548.22	175980	362653.84	24.61	26.81
7	STATE BANK OF INDIA	272311	485151.24	69283	81643.63	25.44	16.83
8	SYNDICATE BANK	294783	687589.25	50905	260840.75	17.27	37.94
9	UNION BANK OF INDIA	101272	398326.21	16232	42951.69	16.03	10.78
10	ANDHRA BANK	7007	43117.68	1614	4441.08	23.03	10.30
11	BANK OF MAHARASHTRA	0	0.00	0	0.00	0.00	0.00
12	CORPORATION BANK	352	1150.00	52	150.00	14.77	13.04
13	DENA BANK	0	0.00	0	0.00	0.00	0.00
14	IDBI LTD	0	0.00	0	0.00	0.00	0.00
15	INDIAN BANK	443	1859.93	443	1859.93	100.00	100.00
16	INDIAN OVERSEAS BANK	21904	33069.73	3888	4869.01	17.75	14.72
17	ORIENTAL BANK OF COMMERCE	163583	467501.57	25827	62856.41	15.79	13.45
18	PUNJAB & SIND BANK	53572	141143.00	31561	69370.00	58.91	49.15
19	STATE BANK OF B & J	0	0.00	0	0.00	0.00	0.00
20	STATE BANK OF HYDERABAD	0	0.00	0	0.00	0.00	0.00
21	STATE BANK OF MYSORE	15	129.97	15	129.97	100.00	100.00
22	STATE BANK OF PATIALA	3426	7943.15	1907	5142.15	55.66	64.74
23	STATE BANK OF TRAVANCORE	0	0.00	0	0.00	0.00	0.00
24	UCO BANK	52540	87177.85	23651	46312.59	45.02	53.12
25	UNITED BANK OF INDIA	481	298.50	481	298.50	100.00	100.00
26	VIJAYA BANK	0	0.00	0	0.00	0.00	0.00
27	BHARATIYA MAHILA BANK	15	7.50	15	7.50	100.00	100.00
28	AXIS BANK	1504	13586.28	1504	13586.28	100.00	100.00
29	HDFC BANK LTD.	146206	398151.58	42450	36372.94	29.03	9.14
30	ICICI BANK LTD	8740	29792.34	8740	29792.34	100.00	100.00
31	INDUSIND BANK LTD	0	0.00	0	0.00	0.00	0.00
32	KOTAK MAHINDRA BANK LTD.	4414	28206.49	1584	7880.82	35.89	27.94
33	THE FEDERAL BANK LTD	884	3833.19	216	639.26	24.43	16.68
34	THE JAMMU & KASHMIR BANK LTD	786	9879.25	280	3282.45	35.62	33.23
35	THE KARNATKA BANK LTD	0	0.00	0	0.00	0.00	0.00
36	THE NAINITAL BANK LTD	2399	13219.20	2399	13219.20	100.00	100.00
37	THE SOUTH INDIAN BANK LTD	15	218.84	15	218.84	100.00	100.00
	TOTAL OF COMMERCIAL BANKS	2550655	5948398.81	715122	1445729.23	28.04	24.30
38	U P S G V BANK LTD	0	0.00	0	0.00	0.00	0.00
39	U P COOP BANK LTD					0.00	0.00
	TOTAL OF COOPERATIVE BANKS	0	0.00	0	0.00	0.00	0.00
40	ALLAHABAD U P GRAMIN BANK	260567	177125.53	39729	37966.00	15.25	21.43
41	GRAMIN BANK OF ARYAVART	177852	140350.14	11993	13055.50	6.74	9.30
42	BARODA UTTAR PRADESH GRAMIN BANK	158039	143600.23	31946	26298.65	20.21	18.31
43	KASHI GOMTI SAMYUT GRAMIN BANK	0	0.00	0	0.00	0.00	0.00
44	PRATHAMA BANK	392072	330438.00	165429	130713.00	42.19	39.56
45	PURVANCHAL KSHETRIYA GRAMIN BANK	1476	170.49	328	50.77	22.22	29.78
46	SARVA U P GRAMIN BANK	244520	255099.66	33756	28940.01	13.81	11.34
	TOTAL OF RRBs	1234526	1046784.05	283181	237023.93	22.94	22.64
	GRAND TOTAL	3785181	6995182.86	998303	1682753.16	26.37	24.06

FINANCING TO MINORITY COMMUNITIES (STATE AS A WHOLE)**AS ON MARCH 2016**

(Amt. In Lacs)

SL. NO.	NAME OF BANK	PRIORITY SECTOR ADV.		ADV. TO MINORITY COMMUNITIES		% OF MINORITY TO TOTAL PSA	
		NO.	AMT.	NO.	AMT.	NO.	AMT.
1	ALLAHABAD BANK	1152018	2190300.78	186636	287379.30	16.20	13.12
2	BANK OF BARODA	711903	1670279.00	129382	320001.44	18.17	19.16
3	BANK OF INDIA	19677	912014.42	1967	58211.53	10.00	6.38
4	CANARA BANK	318821	831765.44	34809	206192.56	10.92	24.79
5	CENTRAL BANK OF INDIA	382493	671510.90	49012	35724.38	12.81	5.32
6	PUNJAB NATIONAL BANK	1191077	2672865.00	354329	339344.00	29.75	12.70
7	STATE BANK OF INDIA	1096858	4117595.52	305705	539752.00	27.87	13.11
8	SYNDICATE BANK	183244	712789.45	53149	63692.66	29.00	8.94
9	UNION BANK OF INDIA	565850	1315328.00	105477	255722.00	18.64	19.44
10	ANDHRA BANK	7176	90298.60	1591	10.64	22.17	0.01
11	BANK OF MAHARASHTRA	4574	118238.00	902	10396.25	19.72	8.79
12	CORPORATION BANK	4290	271809.00	4122	41992.00	96.08	15.45
13	DENA BANK	1523	57812.00	512	5025.00	33.62	8.69
14	IDBI LTD.	3030	162308.36	419	11605.11	13.83	7.15
15	INDIAN BANK	8573	93260.74	826	1886.81	9.63	2.02
16	INDIAN OVERSEAS BANK	396697	225778.45	6492	34820.60	1.64	15.42
17	ORIENTAL BANK OF COMMERCE	178617	856635.45	17971	71324.84	10.06	8.33
18	PUNJAB & SIND BANK	81500	269496.60	39241	9630.15	48.15	3.57
19	STATE BANK OF B & J	6108	51855.42	754	3788.96	12.34	7.31
20	STATE BANK OF HYDERABAD	1288	17211.07	85	434.42	6.60	2.52
21	STATE BANK OF MYSORE	84	1610.41	15	131.16	17.86	8.14
22	STATE BANK OF PATIALA	3412	121254.00	1905	16150.00	55.83	13.32
23	STATE BANK OF TRAVANCORE	0	12499.00	0	1625.00	0.00	13.00
24	UCO BANK	80621	218785.05	29349	76815.21	36.40	35.11
25	UNITED BANK OF INDIA	5709	87158.20	3156	2656.14	55.28	3.05
26	VIJAYA BANK	24621	133098.00	5590	17851.00	22.70	13.41
27	BHARATIYA MAHILA BANK	13	1016.37	2	18.00	15.38	1.77
28	AXIS BANK	32388	332514.01	1504	18727.03	4.64	5.63
29	HDFC BANK LTD.	325199	745995.67	69102	53505.72	21.25	7.17
30	ICICI BANK LTD.	19421	395937.95	3514	68964.53	18.09	17.42
31	INDUSIND BANK LTD.	15976	131682.28	3117	25897.30	19.51	19.67
32	KOTAK MAHINDRA BANK LTD.	55729	125126.49	9113	14512.38	16.35	11.60
33	THE FEDERAL BANK LTD.	1512	10742.11	267	1070.29	17.66	9.96
34	THE JAMMU & KASHMIR BANK LTD.	2256	44014.06	804	19471.91	35.64	44.24
35	THE KARNATKA BANK LTD.	937	17091.76	37	198.48	3.95	1.16
36	THE NAINITAL BANK LTD.	2466	34653.42	466	12435.23	18.90	35.88
37	THE SOUTH INDIAN BANK LTD.	70	4054.02	52	233.17	74.29	5.75
	TOTAL OF COMMERCIAL BANK	6885731	19726385.00	1340768	2627197.20	19.47	13.32
38	U P S G V BANK LTD.	0	65571.00	0	0.00	0.00	0.00
39	U P COOP BANK LTD.		766054.18	0	64261.42	0.00	8.39
	TOTAL OF COOPERATIVE BANKS	0	831625.18	0	64261.42	0.00	7.73
40	ALLAHABAD U P GRAMIN BANK	775394	548455.70	65571	54022.89	8.46	9.85
41	GRAMIN BANK OF ARYAVART	967076	856543.21	102505	58238.45	10.60	6.80
42	BARODA UTTAR PRADESH GRAMIN BANK	808465	551023.86	106042	63740.37	13.12	11.57
43	KASHI GOMTI SAMYUT GRAMIN BANK	68910	206296.00	8910	20375.00	12.93	9.88
44	PRATHAMA BANK	552895	456358.00	274817	197824.00	49.71	43.35
45	PURVANCHAL KSHETRIYA GRAMIN BANK	441302	385465.00	41302	72189.32	9.36	18.73
46	SARVA U P GRAMIN BANK	402710	401624.00	39786	36234.00	9.88	9.02
	TOTAL OF RRBs	4016752	3405765.77	637003	502624.03	15.86	14.76
	GRAND TOTAL	10902483	23963775.95	1977771	3194082.65	18.14	13.33

कार्यसूची संख्या 13

स्वयं सहायता समूह (एस.एच.जी)

स्वयं सहायता समूह सूक्ष्म उद्यमियों का एक ऐसा पंजीकृत अथवा अपंजीकृत समूह है जिनकी सामाजिक व आर्थिक पृष्ठभूमि एक समान होती है तथा जो एक साथ एकत्र होकर स्वेच्छा से एवं नियमित रूप से छोटी-छोटी बचत द्वारा एक कोरपस तैयार करते हैं जिसके द्वारा समूह के किसी सदस्य की आकस्मिक आवश्यकताओं की पूर्ति हेतु आन्तरिक लेने-देन किया जा सके। इस ऋण का उचित उपयोग व ससमय अदायगी हेतु समूह के सदस्य आपसी व परस्पर दबाव का उपयोग करते हैं वस्तुतः परस्पर दबाव को प्रभावी समपार्श्विक विकल्प के रूप में स्वीकार किया गया है।

प्रदेश में विभिन्न बैंक उत्तर प्रदेश भूमि सुधार निगम लिमिटेड तथा उत्तर प्रदेश कृषि विविधिकरण परियोजना (यूपीडास्प) तथा नाबार्ड के सहयोग से समूह गठन व उनके वित्त-पोषण हेतु निरंतर कार्यरत है।

मार्च 2016 को समाप्त अवधि में बैंकवार विस्तृत रिपोर्ट संलग्नक- 1 के माध्यम से प्रस्तुत है तथा संकलित सूचना निम्नवत है:-

(राशि लाख में)

संस्था	गठित समूह	वित्त-पोषित समूह			
		संख्या		धनराशि	
	संख्या	अप्रैल 2015 से मार्च 2016	कुल बकाया समूह संख्या	अप्रैल 2015 से मार्च 2016	कुल बकाया धनराशि
वाणिज्यिक बैंक	171004	7692	147890	7014.47	135861.70
कोऑपरेटिव बैंक	21056	175	6830	139.41	6218.72
क्षेत्रीय ग्रामीण बैंक	239474	7847	181984	5604.34	69437.71
कुल योग	431534	15714	336704	12758.22	211518.13

नाबार्ड द्वारा चालू वित्तीय वर्ष 2015-16 में स्वयं सहायता समूह एवं जे. एल. जी. हेतु क्रमशः 1,25,000 एवं 30,000 के लक्ष्यों का निर्धारण किया गया था तथा प्रगति की समीक्षा नाबार्ड द्वारा लगातार की जाती रही है। इस क्रम में नाबार्ड से अनुरोध है कि वित्तीय वर्ष 2016-17 के लक्ष्यों का निर्धारण करते हुए सभी को सूचित कर दें ताकि लक्ष्यों के सापेक्ष समयबद्ध प्रगति की जा सके।

इस क्रम में अवगत कराना है कि भारत सरकार द्वारा महिला एस.एच.जी. को वित्त-पोषण हेतु भारत के -41- चयनित पिछड़े जनपदों में विशेष कार्यक्रम प्रारम्भ किया गया है जिसमें ANCHOR NGO की सहभागिता विशेष है। हमारे प्रदेश के -8- जनपद इस योजनान्तर्गत चयनित हैं। योजनान्तर्गत नाबार्ड से प्राप्त प्रगति रिपोर्ट संलग्नक - 2 के माध्यम से प्रस्तुत है।

**PROGRESS OF SELF HELP GROUPS (SHGs)
LINKAGE WITH THE ASSISTANCE OF BANKS
AS ON MARCH 2016**

(Amt. in Lacs)

SL. NO.	Name of Bank	SELF HELP GROUPS (SHGs)					Recovery %
		FORMED NO.	LINKED				
			NO.		AMOUNT		
			01/04/2015 To 31/03/2016	Outstanding	01/04/2015 To 31/03/2016	Outstanding	
1	ALLAHABAD BANK	32110	1227	20653	1605.40	29748.40	55.84
2	BANK OF BARODA	37607	3312	26203	2656.83	26162.22	63.54
3	BANK OF INDIA	12132	1511	13536	1284.64	11091.20	47.18
4	CANARA BANK	342	234	6525	165.49	8437.73	55.63
5	CENTRAL BANK OF INDIA	7749	102	6116	120.11	9354.76	37.00
6	PUNJAB NATIONAL BANK	29283	144	27865	61.11	20859.02	55.42
7	STATE BANK OF INDIA	17357	181	17670	105.92	6380.11	52.62
8	SYNDICATE BANK	2363	297	2391	752.07	2368.40	65.00
9	UNION BANK OF INDIA	25503	446	20005	12.75	13735.18	79.61
10	ANDHRA BANK	0	5	5	1.20	1.20	0.00
11	BANK OF MAHARASHTRA	0	0	0	0.00	0.00	0.00
12	CORPORATION BANK	3	0	4	0	1.77	0.00
13	DENA BANK	221	0	202	0.00	179.50	59.00
14	IDBI LTD.	0	0	0	0.00	0.00	0.00
15	INDIAN BANK	416	101	337	105.94	411.01	98.00
16	INDIAN OVERSEAS BANK	1436	0	1445	0.00	225.86	65.00
17	ORIENTAL BANK OF COMMERCE	676	48	1103	30.92	1057.80	52.00
18	PUNJAB & SIND BANK	325	37	351	17.50	1653.24	61.00
19	STATE BANK OF B & J	0	0	0	0.00	0.00	0.00
20	STATE BANK OF HYDERABAD	0	0	0	0.00	0.00	0.00
21	STATE BANK OF MYSORE	0	0	0	0.00	0.00	0.00
22	STATE BANK OF PATIALA	0	0	11	0.00	6.39	0.00
23	STATE BANK OF TRAVANCORE	0	0	0	0.00	0.00	0.00
24	UCO BANK	2654	0	2516	0.00	2407.01	62.00
25	UNITED BANK OF INDIA	707	0	742	75.00	813.75	35.70
26	VIJAYA BANK	120	9	129	4.00	391.00	36.46
27	BHARATIYA MAHILA BANK	0	0	0	0.00	0.00	0.00
28	AXIS BANK	0	36	35	12.09	527.11	0.00
29	HDFC BANK LTD.	0	2	1	3.50	0.92	0.00
30	ICICI BANK LTD	0	0	0	0.00	0.00	0.00
31	INDUSIND BANK LTD.	0	0	0	0.00	0.00	0.00
32	KOTAK MAHINDRA BANK LTD.	0	0	0	0.00	0.00	0.00
33	THE FEDERAL BANK LTD.	0	0	0	0.00	0.00	0.00
34	THE JAMMU & KASHMIR BANK LTD.	0	0	0	0.00	0.00	0.00
35	THE KARNATKA BANK LTD	0	0	0	0.00	0.00	0.00
36	THE NAINITAL BANK LTD	0	0	45	0.00	48.12	85.00
37	THE SOUTH INDIAN BANK LTD.	0	0	0	0.00	0.00	0.00
	TOTAL OF COMMERCIAL BANK	171004	7692	147890	7014.47	135861.70	
38	U P S G V BANK LTD	21056	175	6830	139.41	6218.72	25.79
39	U P COOP BANK LTD	0	0	0	0.00	0.00	0
	TOTAL OF COOPERTATIVE BANK	21056	175	6830	139.41	6218.72	
40	ALLAHABAD U P GRAMIN BANK	36019	1047	24728	1009.39	14558.86	37
41	GRAMIN BANK OF ARYAVART	16999	698	15951	387.36	8020.09	44.96
42	BARODA UTTAR PRADESH GRAMIN	40137	1387	29002	2066.49	24737.41	89.64
43	KASHI GOMTI SAMYUT GRAMIN BAN	33475	1839	19112	292.50	4703.00	58
44	PRATHAMA BANK	37265	1459	23766	16.60	9479.00	90
45	PURVANCHAL KSHETRIYA GRAMIN	60517	600	60517	1500.00	0.00	69.42
46	SARVA U P GRAMIN BANK	15062	817	8908	332.00	7939.35	43
	TOTAL OF RRBs	239474	7847	181984	5604.34	69437.71	
	GRAND TOTAL	431534	15714	336704	12758.22	211518.13	

mCID , UP RO

WSHG scheme in Backward and LWE districts

Cumulative progress as on 31st March 2016

SI No	Districts	Name of Anchor Agencies	Total No of WSHGs sanctioned for Promotion	Cumulative No of WSHGs		
				Promoted	Savings Linked	Credit Linked
1	Balrampur **	Akhand Jyoti Jan Kalyan Sewa Samiti	1000	1,500	474	0
2	Chandauli #	Janhit Foundation	2000	1,174	677	42
3	Chitrakoot #	Janhit Foundation	1000	902	586	31
4	Jaunpur	Mahila Prabodhini Foundation	2000	1,560	1415	554
		Janhit Foundation #	1000	484	225	4
	<i>Jaunpur total</i>			<i>3000</i>	<i>2,044</i>	<i>1640</i>
5	Kaushambi	Rajiv Gandhi Charitable Trust \$\$	1000	960	960	224
6	Mahoba	Rajiv Gandhi Charitable Trust	800	1,433	931	122
7	Mirzapur	Mahila Prabodhini Foundation	2500	2,561	2133	693
8	Sonebhadra	Rajiv Gandhi Charitable Trust	600	1,188	1188	162
		Janhit Foundation #	1000	603	463	32
	Sonebhadra total			1600	1,791	1,651
STATE TOTAL			12900	12365	9052	1864

The ANGO has been terminated from the project. The Lead Bank is yet to select a new ANGO.

**

Progress indicated against Balrampur district in r/o Savings and Credit linkage is for July 2014.

Progress as at the end of 31 March 2014 in r/o Janhit Foundation who has withdrawn from the project.

ANGO, RGCT has been selected in DLRC for Chandauli on 30.12.2014 but execution of MoUs is still pending hampering implementation of the scheme.

The Lead Bank is yet to select new ANGO in Chitrakoot and Sonebhadra (4 blocks) districts.



विभिन्न गरीबी उन्मूलन व स्वरोजगार परक कार्यक्रमों की प्रगति- समीक्षा

राष्ट्रीय ग्रामीण आजीविका मिशन (National Rural Livelihood Mission- NRLM)

- राष्ट्रीय ग्रामीण आजीविका मिशन (National Rural Livelihood Mission- NRLM) का क्रियान्वयन प्रदेश के चयनित -31- जनपदों के -78- विकास खण्डों में intensive आधार पर वर्ष 2015-16 से संचालित किया जा रहा है। विभाग से प्राप्त अद्यतन जानकारी के अनुसार वित्तीय वर्ष 2016-17 में इस योजना का क्रियावयन प्रदेश के सभी -75- जनपदों एवं चयनित -122- विकास खण्डों में intensive आधार पर किये जाने का निर्णय लिया गया है।
- जैसा कि पहले भी अवगत कराया जा चुका है, मिशन निदेशक, उत्तर प्रदेश राज्य ग्रामीण आजीविका मिशन से प्राप्त पत्र द्वारा सूचित किया है कि जनपदों द्वारा एस.एच.जी. क्रेडिट लिंकेज द्वारा की जा रही रिपोर्टिंग (विभाग के रूरल साफ्टवेयर एम.आई.एस. के आधार पर) एवं भारत सरकार द्वारा एस.एच.जी. क्रेडिट लिंकेज की जारी प्रगति रिपोर्ट (एन.आर.एल.एम. बैंक लिंकेज पोर्टल वेबसाइट) में काफी भिन्नता है। जिसके क्रम में बैंको को क्रेडिट लिंकेज के आंकड़ो को सही करने के लिए ग्रामीण विकास मंत्रालय, ग्रामीण विकास विभाग, भारत सरकार, नई दिल्ली ने अपने पत्रांक DO #1-12011/15/2013-SGSY (C) दिनांक 04.01.2016 के माध्यम से सूचित किया है। जिसके आधार पर विभिन्न बैंको के प्रदेशवार यूनिक कोड प्रेषित किये गये है। एस.एल.बी.सी. द्वारा अपने पत्रांक पू.उ.प्र.अं./42/एस.एल.बी.सी./13 ए/54 दिनांक 02.02.2016 के माध्यम से समस्त सदस्य बैंको को तदनुसार आंकड़ो को सही करने हेतु निर्देशित किया गया है। पुनः सभी बैंकर्स से अनुरोध है कि इस डाटाबेस का मिलान करते हुए अद्यतन सूचना तैयार करें ताकि इस योजना की सही प्रगति परिलक्षित हो सके। वित्तीय वर्ष 2016-17 के प्रारम्भ से बैंको द्वारा इस महत्वपूर्ण बिन्दु पर ध्यान देने की आवश्यकता है ताकि योजना की प्रगति का सही मूल्यांकन सम्भव हो सके।
- वित्तीय वर्ष 2015-16 हेतु नोडल एजेंसी से प्राप्त प्रगति संलग्नक- 1 के माध्यम से सदन के अवलोकनार्थ एवं चर्चा हेतु प्रस्तुत है।

आरसेटी संस्थानों की स्थापना

विभिन्न अग्रणी बैंकों द्वारा प्रदेश में अभी तक -75- आरसेटी संस्थानों की स्थापना की गई है जिसमें से -5- संस्थान गैर अग्रणी जनपदों में खोले गये हैं। -3- अग्रणी जनपदों यथा शामली (पंजाब नेशनल बैंक) तथा हापुड एवं सम्भल (सिंडीकेट बैंक) में संबंधित अग्रणी बैंकों द्वारा आरसेटी की स्थापना लम्बित है क्योंकि सम्बन्धित बैंको से प्राप्त जानकारी के अनुसार जनपद शामली में आरसेटी की स्थापना हेतु पंजाब नेशनल बैंक को आवश्यक निर्देश प्रतीक्षित है। इसी प्रकार सिण्डीकेट

बैंक द्वारा अवगत कराया गया है कि उनके अग्रणी जनपदों हापुड एवं सम्भल में आरसेटी की स्थापना को Non- Viable पाया गया है।

आरसेटी संस्थानों की स्थापना, भूमि आवंटन, एम. ओ. यू. व लीज डीड का निष्पादन, भवन निर्माण की स्थिति तथा संस्थानों द्वारा अर्जित प्रगति की समीक्षा हेतु पंजाब नेशनल बैंक के संयोजन में एस.एल.बी.सी. की एक उपसमिति गठित हैं जिसकी नियमित बैठके आयोजित की जा रही हैं। दिनांक 19.05.2016 को सम्पन्न बैठक में मार्च 2016 तक की प्रगति समीक्षा की गयी। इस बैठक की कार्यवाही के अनुसार विभिन्न आरसेटी संस्थानों की प्रगति रिपोर्ट संलग्नक - 2 के माध्यम से प्रस्तुत है।

उल्लेखनीय है कि इस बैठक के दौरान विभिन्न बैंकों के आरसेटी संस्थानों हेतु राज्य सरकार द्वारा उपलब्ध कराई गयी भूमि के उपयोग में राज्य सरकार के विभिन्न विभागों द्वारा उठाई जा रही समस्याओं, कोर्ट केसेस की स्थिति, विकास प्राधिकरणों द्वारा मानचित्रों को पास न किये जाने इत्यादि की स्थिति से राज्य सरकार को अवगत कराया गया और यह अनुरोध भी किया गया कि काफी लम्बे समय से लम्बित इन प्रकरणों के अविलम्ब निस्तारण हेतु आवश्यक कार्यवाही की जाये। यहाँ उल्लेख करना समीचीन होगा कि इन लम्बित प्रकरणों के कारण सम्बन्धित आरसेटी भवनों में निर्माण कार्य बाधित है तथा भारत सरकार से प्राप्त/ प्राप्त की जाने वाली ग्रांट इन ऐड का उपयोग निर्धारित तिथि 30.06.2016 तक हो पाना सम्भव नहीं हो पा रहा है।

बैठक के दौरान विभिन्न आरसेटी संस्थानों द्वारा प्रेषित बी.पी.एल. प्रशिक्षणार्थियों के प्रशिक्षण शुल्क के दावों का पुर्नभुगतान भी अविलम्ब किये जाने हेतु सम्बन्धित नोडल एजेंसी से अनुरोध किया गया क्योंकि यह प्रकरण भी विगत काफी समय से लम्बित है एवं बैंको में उच्चतम स्तर पर इस विषय पर समीक्षा की जा रही है।

एफएलसीसी/एफएलसी संस्थानों की स्थापना

प्रदेश में विभिन्न बैंकों द्वारा अपने अग्रणी जनपदों में एफएलसीसी/एफएलसी केन्द्रों की स्थापना की गयी है (संलग्नक- 3) जिसमें से एक केन्द्र कार्पोरेशन बैंक द्वारा जनपद अमेठी में स्थापित किया गया है। नाबार्ड से प्राप्त जानकारी के अनुसार उनके द्वारा प्रदेश में क्षेत्रीय ग्रामीण बैंको एवं कोऑपरेटिव बैंको द्वारा भी एफ.एल.सी.सी. केन्द्रों की स्थापना हेतु एफ.आई.एफ. फण्ड के अंतर्गत सहायता प्रदान की गयी है। यह बात भी प्रकाश में आयी है कि क्षेत्रीय ग्रामीण बैंको द्वारा संचालित - 64- एफ.एल.सी. संस्थान (संलग्नक- 4) सक्रिय है तथा एफ.एल.सी. गतिविधियाँ कर रहे हैं परंतु कोऑपरेटिव बैंको द्वारा संचालित एफ.एल.सी. संस्थानों की सक्रियता की स्थिति की जानकारी प्रतीक्षित है।

प्रधानमंत्री जन धन योजना के अंतर्गत वित्तीय साक्षरता पर भी विशेष जोर दिया जा रहा है। तत्क्रम में एफ.एल.सी.सी. संस्थानों का दायित्व और बढ़ गया है। भारतीय रिजर्व बैंक के परिपत्र संख्या RBI/2015-16/286-FIDD.FLC.BC No. 18.12.01.018/2015-16 दिनांक 14.01.2016 (संलग्नक- 5) के

माध्यम से वित्तीय साक्षरता केन्द्रों (एफ.एल.सी.सी.) की आधिकारिक संरचना एवं परिचालन सम्बन्धी दिशा निर्देशों का पुनरीक्षण किया गया है एवं अद्यतन प्रगति के नये प्रारूप (परिशिष्ट- 2 एवं परिशिष्ट- 3 भाग क, ख, ग) का भी निर्धारण किया गया है।

वित्त मंत्रालय, भारत सरकार द्वारा कौशल विकास केन्द्रों के माध्यम से वित्तीय साक्षरता को सुनिश्चित करने का दायित्व भी वित्तीय साक्षरता केन्द्रों को दिया गया है। इसी क्रम में वित्त मंत्रालय के निर्देशानुसार दिनांक 13.04.2016 को एस.एल.बी.सी. द्वारा एक दिवसीय राज्य स्तरीय कार्यशाला का आयोजन किया गया जिसमें प्रदेश में कार्यरत सभी अग्रणी बैंको के वित्तीय साक्षरता केन्द्रों के प्रबन्धक एवं प्रतिनिधियों ने अपनी सहभागिता सुनिश्चित की। बैंको से अपेक्षा है कि भारतीय रिजर्व बैंक एवं केन्द्र सरकार द्वारा जारी दिशा निर्देशों का अक्षरशः पालन सुनिश्चित करते हुये इन संस्थानों को और सुदृढ़ करें तथा त्रैमासिक विवरणी का नियमित प्रेषण भी निर्धारित समयावधि पर सुनिश्चित किया जाये ताकि संकलित सूचना का प्रेषण भारतीय रिजर्व बैंक, भारत सरकार व अन्य स्तरों पर समय से किया जा सके।

राष्ट्रीय शहरी आजीविका मिशन (NULM)

भारतीय रिजर्व बैंक के परिपत्र संख्या RPCD:CO.GSSD.BC.No.26/109.16.03/2014-15 दिनांक 14.08.2014 के माध्यम से राष्ट्रीय शहरी आजीविका मिशन (NULM) के क्रियावयन सम्बन्धी दिशा निर्देश निर्गत किये गये हैं।

योजनांतर्गत नोडल एजेंसी से प्राप्त वित्तीय वर्ष 2015-16 की प्रगति संलग्नक- 6 के माध्यम से प्रस्तुत है। साथ ही नोडल एजेंसी द्वारा लम्बित आवेदन पत्रों की जनपदवार/ बैंकवार सूची के प्रेषण हेतु भी पुनः अनुरोध है ताकि आवश्यक कार्यवाही की जा सके।

वित्तीय वर्ष 2016-17 हेतु भारत सरकार से लक्ष्य प्राप्त हुए हैं जिनका बैंकवार आवंटन करते हुए सभी सम्बन्धित को एस.एल.बी.सी. द्वारा अपने पत्रांक पू.उ.प्र.अं./42/एस.एल.बी.सी./33/178 दिनांक 09.05.2016 के माध्यम से सूचित किया गया है। पुनः अनुरोध है कि बैंको द्वारा अपनी सम्बन्धित शाखाओं/ जनपदों हेतु इन लक्ष्यों का प्रेषण अतिशीघ्र कर दिया जाये ताकि शाखाओं द्वारा योजना का क्रियावयन प्रारम्भ किया जा सके।

इसी क्रम में अवगत कराना है कि नोडल एजेंसी- सूडा द्वारा दिनांक 06 एवं 07 मई 2016 तथा दिनांक 19 एवं 20 मई 2016 को प्रदेश के सभी जनपदों के कार्यक्रम अधिकारियों व अन्य अधिकारियों हेतु प्रदेश स्तरीय कार्यशाला का आयोजन किया गया था जिसमें शहरी विकास मंत्रालय, भारत सरकार तथा राज्य सरकार के वरिष्ठ अधिकारियों द्वारा सहभागिता की गयी। इन कार्यशालाओं के दौरान चालू वित्तीय वर्ष हेतु योजनांतर्गत आवश्यक कार्यवाही सम्पादित करते हुए आवंटित लक्ष्यों की पूर्ति हेतु कार्ययोजना भी तैयार की गयी है। सभी स्टैकहोल्डर्स से इस योजना के सफल क्रियावयन एवं आवंटित लक्ष्यों की पूर्ति हेतु अनुरोध है।

प्रधानमंत्री रोजगार सृजन कार्यक्रम (PMEGP)

- नोडल विभाग के.वी.आई.सी. द्वारा योजनांतर्गत प्रेषित मार्च 2016 तक की एजेंसीवार प्रगति रिपोर्ट संलग्नक - 7 के माध्यम से प्रस्तुत है।
- इस योजना के अंतर्गत सभी ऋण वितरण मामलों में मार्जिन मनी का समायोजन सम्बन्धित नोडल शाखाओं के माध्यम से अविलम्ब पूर्ण किया जाना आवश्यक है जिसके लिये सम्बन्धित नोडल एजेंसी द्वारा निरंतर अनुश्रवण किया जा रहा है।
- चालू वित्तीय वर्ष 2016-17 हेतु नोडल एजेंसी द्वारा कुल वार्षिक लक्ष्यों का एजेन्सीवार/ जनपदवार आवंटन प्रेषित किया जा चुका है। तदनुसार तीनों कार्यदायी एजेंसीज यथा के.वी.आई.सी., के.वी.आई.बी. तथा डी.आई.सी. से प्राप्त जनपदवार विभाजित लक्ष्यों का अनुमोदन योजना के प्रावधानों के अंतर्गत एस.एल.बी.सी. द्वारा किया जाना प्रस्तावित है। यह लक्ष्य संलग्नक- 8 के माध्यम से प्रस्तुत किये गये हैं तथा सदन से इन लक्ष्यों के अनुमोदन हेतु अनुरोध है। सम्बन्धित बैंको से अनुरोध है कि अपने सभी अग्रणी जनपदों में अग्रणी जिला प्रबन्धको के माध्यम से बैंकवार आवंटन, डी.सी.सी. की बैठक में अनुमोदन तथा आवंटित लक्ष्यों की शत प्रतिशत पूर्ति हेतु आवश्यक कार्यवाही हेतु निर्देशित करने का कष्ट करें।

इसी क्रम में कार्यदायी संस्थाओं से भी अनुरोध है कि योजना के विभिन्न प्रावधानों यथा डी.एल.टी.एफ. की नियमित बैठको का आयोजन, आवंटित लक्ष्यों के सापेक्ष अनुपातिक संख्या में गुणवत्ता युक्त आवेदन पत्रों का शाखाओं को प्रेषण, स्वीकृत मामलों में अभ्यर्थियों की ट्रेनिंग की व्यवस्था ताकि ऋण वितरण की कार्यवाही बैंको द्वारा सुचारू रूप से की जा सके इत्यादि पहलुओं पर अपना सहयोग प्रदान करें। साथ ही साथ विभिन्न बैंको की नोडल शाखाओं को पर्याप्त मार्जिन मनी धनराशि की उपलब्धता भी सुनिश्चित कराई जाये ताकि इन शाखाओं द्वारा प्राप्त सभी मामलों में क्लेम सेटलमेण्ट की कार्यवाही सुचारू रूप से की जा सके।

- चूँकि इस योजनांतर्गत वित्तपोषित इकाईयों में निहित बैंक ऋण की धनराशि काफी अधिक है तथा बैंक ऋण की अदायगी ससमय न होने के कारण गैर निष्पादक आस्तियों की संख्या एवं धनराशि में व्यापक वृद्धि हो रही है अतः आवश्यकता इस बात की है कि सम्बन्धित नोडल एजेंसी द्वारा इकाईयो की स्थापना, उनके नियमित कार्यरत रहने व पर्याप्त आय सृजन तथा बैंक ऋण राशि की समय से अदायगी हेतु नोडल विभाग का सभी सम्भव सहयोग बैंक शाखाओं को प्राप्त हो सके।
- भारत सरकार ने चालू वित्तीय वर्ष के दौरान इस योजना के क्रियांवयन तथा ऋण आवेदन पत्रों के प्रेषण इत्यादि से सम्बन्धित नवीन दिशा निर्देश जारी किये हैं जो एस.एल.बी.सी. के पत्रांक EUPZ/42/SLBC/PMEGP/179 दिनांक 09.05.2016 द्वारा सभी बैंको को प्रेषित किये गये हैं जिसकी छायाप्रति संलग्नक- 9 के माध्यम से प्रस्तुत की गयी है। बैंको व सम्बन्धित नोडल

एजेंसीज से अनुरोध है कि इन नवीन व संशोधित मानदण्डों के अनुरूप कार्यवाही सुनिश्चित करें तथा बैंक शाखाओं तक इसका प्रचार प्रसार किया जाये।

विशेष समन्वित योजना

एवं

स्वच्छकारों (मैनुअल स्कैवेंजर्स) के पुनर्वास की संशोधित स्वरोजगार योजना

विशेष समन्वित योजना:

- यह योजना विशेष रूप से अनुसूचित जाति एवं जनजाति के ऐसे व्यक्ति जो गरीबी रेखा से नीचे जीवनयापन करते हैं, को कृषि एवं उससे सम्बन्धित अन्य क्रिया- कलापों तथा अन्य प्राथमिकता प्राप्त क्षेत्रों के क्रिया-कलापों हेतु ऋण उपलब्ध कराने पर केन्द्रित है।
- नोडल एजेंसी - उत्तर प्रदेश अनुसूचित जाति वित्त एवं विकास निगम (लि०) से प्राप्त -31- बैंको हेतु सूचना के अनुसार माह मार्च 2016 को समाप्त अवधि की प्रगति रिपोर्ट संलग्नक- 10 के माध्यम से प्रस्तुत की गयी है। संक्षेप में योजना की संकलित प्रगति निम्नानुसार है:-

(धनराशि लाख में)

लक्ष्य	आवेदन पत्र				
	प्रेषित	स्वीकृत	वितरित	वापिस/ निरस्त	लम्बित
संख्या	संख्या	संख्या	संख्या	संख्या	संख्या
100000	83453	40552	16266	12241	30660

- उपरोक्त विवरणी से स्पष्ट है कि कुल प्रेषित -83453- आवेदन पत्रों में से क्रमशः -40552- एवं - 16266- आवेदन पत्रों में क्रमशः ऋण स्वीकृति एवं वितरण की कार्यवाही सुनिश्चित की गयी। उल्लेखनीय है कि नोडल एजेंसी/संस्थागत वित्त निदेशालय से प्राप्त मासिक प्रगति रिपोर्ट एस.एल.बी.सी. द्वारा सभी बैंकों को नियमित रूप से प्रेषित की जा रही है ताकि सम्बन्धित शाखाओं द्वारा आवेदन पत्रों के त्वरित निस्तारण हेतु आवश्यक कार्यवाही की जाए।

स्वच्छकारों (मैनुअल स्कैवेंजर्स) के पुनर्वास की संशोधित स्वरोजगार योजना:

- इस योजना के क्रियाव्ययन से सम्बन्धित महानिदेशक, संस्थागत वित्त बीमा एवं बाह्य सहायतित परियोजना महानिदेशालय, उ. प्र. द्वारा प्रेषित सूचना एस.एल.बी.सी. के पत्रांक पू.उ.प्र.अं./42/एस.एल.बी.सी./14/150 दिनांक 20.04.2016 द्वारा सभी सम्बन्धित को प्रेषित किया गया है। उल्लेखनीय है कि “हाथ से मैला उठाने वाले कर्मियों के नियोजन का प्रतिषेध और उनका पुनर्वास अधिनियम -2013” लागू हो जाने के पश्चात स्वच्छकारों का सर्वेक्षण नगरीय व ग्रामीण श्रेणी में किया गया है। प्रदेश के -42- जनपदों के नगरीय श्रेणी में -2404- एवं ग्रामीण श्रेणी में -7612- स्वच्छकार (कुल -10016-) चिन्हित हुए हैं तथा यह अपेक्षा की गयी है

कि योजनान्तर्गत इच्छुक चिन्हित स्वच्छकारों एवं उनके आश्रितों की ऋण आवश्यकताओं की पूर्ति हेतु प्राप्त आवेदन पत्रों में आवश्यक स्वीकृति हेतु बैंको द्वारा सहयोग प्रदान किया जाये।

मुख्यमंत्री ग्रामोद्योग रोजगार योजना

- नोडल एजेंसी द्वारा वित्तीय वर्ष 2015-16 हेतु जनपदवार लक्ष्य -1800- के सापेक्ष योजनान्तर्गत अद्यतन प्रगति संलग्नक- 11 के माध्यम से प्रस्तुत है। प्रगति रिपोर्ट के अनुसार आवंटित वार्षिक लक्ष्यों के सापेक्ष बैंको द्वारा -1648- मामलों में ऋण स्वीकृति व -1478- मामलों में ऋण वितरण की कार्यवाही सुनिश्चित की गयी है तथा -29717- नये रोजगार प्रदान किये जा सके हैं।
- बैंको से प्राप्त सूचना के अनुसार योजनान्तर्गत ब्याज उपादान की राशि नोडल एजेंसी से प्राप्त न हो सकने/ पुनर्भुगतान न हो सकने के कारण बड़ी संख्या में ऋण खाते गैर निस्पादक आस्तियों (एन.पी.ए.) में तब्दील हो रहे हैं जो चिंता का विषय है एवं नोडल एजेंसी द्वारा सभी लम्बित मामलों में ब्याज उपादान की राशि उपलब्ध कराया जाना अति आवश्यक है।
- चालू वित्तीय वर्ष 2016-17 हेतु नोडल एजेंसी द्वारा आवंटित जनपदवार लक्ष्य अभी तक अप्राप्त है।

कामधेनु, मिनी कामधेनु एवं माइक्रो कामधेनु योजना

एवं

कुक्कुट पालन योजना

कामधेनु, मिनी कामधेनु एवं माइक्रो कामधेनु योजना:

प्रदेश सरकार द्वारा क्रियांवयित की जा रही -3- महत्वकांक्षी योजनाएं यथा कामधेनु, मिनी कामधेनु एवं माइक्रो कामधेनु भी बैंकों के द्वारा प्रत्यक्ष कृषि ऋण में बढोतरी हेतु महत्वपूर्ण हैं जिनकी समीक्षा शासन स्तर पर नियमित रूप से की जा रही है। बैंकों से प्राप्त जानकारी के अनुसार ऋण आवेदन पत्रों के निस्तारण हेतु बैंक निरंतर कार्यरत हैं तथापि यह अपेक्षित है कि सभी पात्र आवेदकों को योजना का लाभ पहुँचाने के उद्देश्य से प्राप्त आवेदन पत्रों का निस्तारण प्राथमिकता के आधार पर किया जाये।

नोडल एजेंसीज से प्राप्त जनपदवार प्रगति संलग्नक -12 के माध्यम से प्रस्तुत है जिसका संक्षेप में विवरण निम्नानुसार है :

क्रम संख्या	योजना का नाम	लक्ष्य	ऋण स्वीकृति		ऋण वितरण	
			संख्या	प्रतिशत	संख्या	प्रतिशत
1.	कामधेनु	300	281	(93.66)	244	(81.33)
2.	मिनी कामधेनु	1500	1466	(97.73)	1312	(87.46)
3.	माइक्रो कामधेनु	2500	1357	(54.28)	510	(20.40)

कुक्कुट पालन योजना:

नोडल एजेंसी द्वारा उत्तर प्रदेश कुक्कुट विकास नीति- 2013 के अंतर्गत योजनांतर्गत प्रेषित जनपदवार प्रगति रिपोर्ट संलग्नक- 13 के माध्यम से प्रस्तुत की गयी है। प्रगति रिपोर्ट से परिलक्षित होता है कि प्रदेश में कामर्शियल लेयर योजना (30000 पक्षी) के अंतर्गत आवंटित लक्ष्य -220- के सापेक्ष बैंको द्वारा -140- (64%) मामलों में ऋण स्वीकृति की कार्यवाही सम्पादित की गयी है। इसी प्रकार अन्य योजना कामर्शियल लेयर योजना (10000 पक्षी) के अंतर्गत आवंटित लक्ष्य -700- के सापेक्ष प्राप्त -226- आवेदन पत्रों में से -18- मामलो में ऋण स्वीकृति की कार्यवाही बैंको द्वारा सम्पादित की गयी है। प्रशंगवश, प्राप्त सभी आवेदन पत्र माह मार्च 2016 में ही तैयार कर बैंक शाखाओं को प्रेषित किये गये थे।

UTTAR PRADESH STATE RURAL LIVELIHOOD MISSION

SHG BANK CREDIT LINKAGE PROGRESS ON FY 2015-16 (APRIL 2015 TO MARCH 2016)

S.No.	Name of District	Total No. of old SHG's revised	Total No. of new women SHG's formed	Total No. of Cumulative No. of women SHG's provided revolving fund	Total No. of Cumulative No. of women SHG's linked with bank credit	Credit Linkage Amount in Lakhs
1	AGRA	3	813	596	338	169
2	ALIGARH	49	637	553	348	174
3	ALLAHABAD	163	1017	809	419	209.5
4	AMBEDKAR NAGAR	0	454	533	136	68
5	AMETHI	582	479	540	182	91
6	AMROHA	0	158	214	144	72
7	AURAIYA	1	377	310	131	65.5
8	AZAMGARH	11	773	774	175	87.5
9	BAGHPAT	246	337	389	167	83.5
10	BAHRAICH	0	616	588	121	60.5
11	BALLIA	2	365	372	226	113
12	BALRAMPUR	695	189	455	53	26.5
13	BANDA	371	520	468	194	97
14	BARABANKI	0	508	324	109	54.5
15	BAREILLY	0	328	318	153	76.5
16	BASTI	0	917	665	139	69.5
17	BIJNOR	42	526	389	112	56
18	BUDAUN	31	867	717	337	168.5
19	BULANDSHAHR	0	337	362	174	87
20	CHANDAULI	198	838	627	194	97
21	CHITRAKOOT	560	107	416	50	25
22	DEORIA	0	781	578	247	123.5
23	ETAH	0	170	228	149	74.5
24	ETAWAH	20	387	329	166	83
25	FAIZABAD	0	232	294	116	58
26	FARUKKHABAD	0	152	109	70	35
27	FATEHPUR	0	1094	803	401	200.5
28	FIROZABAD	0	208	203	92	46
29	GAUTAM BUDDHA NAGAR	17	84	85	40	20
30	GHAZIABAD	0	86	85	51	25.5
31	GHAZIPUR	0	336	336	160	80
32	GONDA	0	485	494	184	92
33	GORAKHPUR	0	1355	575	275	137.5
34	HAMIRPUR	80	533	444	197	98.5
35	HAPUR	0	84	164	52	26
36	HARDOI	2	663	872	166	83
37	HATHRAS	0	162	149	101	50.5
38	JALAUN	0	548	588	204	102
39	JAUNPUR	229	510	458	194	97
40	JHANSI	0	171	318	105	52.5
41	KANNAUJ	41	302	214	84	42
42	KANPUR DEHAT	0	238	229	104	52
43	KANPUR NAGAR	0	212	439	102	51
44	KASGANJ	22	157	154	74	37
45	KAUSHAMBI	0	370	353	80	40
46	KUSHI NAGAR	0	294	351	171	85.5
47	LAKHIMPUR-KHERI	0	1041	1083	365	182.5
48	LALITPUR	0	152	762	61	30.5
49	LUCKNOW	10	287	261	101	50.5
50	MAHARAJGANJ	1	304	285	86	43
51	MAHOBA	0	62	237	40	20
52	MAINPURI	1	305	210	92	46
53	MATHURA	0	210	217	104	52
54	MAU	0	167	354	81	40.5
55	MEERUT	0	252	306	136	68
56	MIRZAPUR	9	773	550	268	134
57	MORADABAD	0	168	192	100	50
58	MUZAFFARNAGAR	0	200	207	82	41
59	PILIBHIT	0	165	150	55	27.5
60	PRATAPGARH	2	654	674	170	85
61	RAE BARELI	5	2298	1906	298	149
62	RAMPUR	2	128	134	75	37.5
63	SAHARANPUR	3	295	298	145	72.5
64	SAMBHAL	0	169	174	84	42
65	SANT KABEER NAGAR	0	339	235	90	45
66	SANT RAVIDAS NAGAR	0	136	138	63	31.5
67	SHAHJAHANPUR	0	322	412	101	50.5
68	SHAMALI	56	374	251	72	36
69	SHRAVASTI	0	108	112	30	15
70	SIDDHARTH NAGAR	0	294	294	102	51
71	SITAPUR	0	518	722	198	99
72	SONBHADRA	0	604	608	181	90.5
73	SULTANPUR	1	3650	1580	1078	539
74	UNNAO	452	1566	671	434	217
75	VARANASI	0	286	239	113	56.5
	Total	3907	36604	32533	12292	6146

Bank-wise Position of RESTI in UP
As on 31-03-2016

Sr. No.	District	Latest Grading	Lease MOU signed Yes/No	Lease executed Yes/No	Possession Yes/No	Receipt of Grant (Yes/No)	Position of Construction	Any Problem, Specify
BANK OF BARODA								
Sr. No.	District	Latest Grading	Lease MOU signed Yes/No	Lease executed Yes/No	Possession Yes/No	Receipt of Grant (Yes/No)	Position of Construction	Any Problem, Specify
1	BSVS, Faizabad	AA	YES	YES	YES	YES	Foundation laying on 30.06.15	MoU & Lease Deed invalid. Executed by DRDA where as the land is in possession of Siksha Vibhag. Matter came into light when for Map Approval, conversion of land under Sec 143 was initiated
2	Raebareilly	AA	YES	YES	YES	YES	Construction of Ground floor & 1st floor completed. Plastering work for 1st floor and Brick-work at 2nd floor upto lintel level completed	
3	KANPUR NAGAR	AA'	YES	YES	YES	YES	Ground floor completed. Construction work of 1st slab completed.	
4	KANPUR DEHAT	A	YES	YES	YES	YES	Construction of Ground Floor (1st slab) work in last stage.	
5	Ambedkarnagar	AA	YES	YES	YES	YES	Contractor has mobilized resources at Site. Demarcation of foundation lay-out completed at Site. Construction started.	
6	Allahabad	A	YES	YES	YES	No	Possession of land received recently. Architect appointed. Soil investigation complete. Detailed Estimates, Tender for Construction work awaited from Architect.	Claim for construction funds lodged with MoRD.
7	Amethi	AA	YES	YES	YES	YES	Construction work above lintel level completed. Casting of 1st slab & 2nd slab completed.	
8	Fatehpur	A	YES	YES	YES	YES	Foundation work completed. Brick-work upto 1st slab level completed. Casting of 1st slab is in progress.	Possession of land not received so far. LDM / BSVS Director are following-up with District Authorities for early possession of land.
9	Sultanpur	A	YES	YES	No	No	NOT YET STARTED	MOU for possession of plot signed with local authorities. Possession of land not received so far.
10	Pratapgarh	B	No	No	No	No	NOT YET STARTED	Land allocated is disputed. Matter pending in Revenue Board
11	Kaushambhi	B	No	No	No	No	Architect appointed. Land dispute. Hence, drawings, estimates, tender process cannot be initiated.	
12	Rampur	AA	YES	YES	YES	N	Nil	
13	Shahjahanpur	AA	YES	YES	NO	NO	NOT YET STARTED	NEW ESTIMATE TO BE APPROVED
14	Pilibhit	BB (2014-2015)	YES	YES	No	Yes (at Head Office Level)	Nil	Court case is going on, next hearing is on dt. 14/07/2016. As per DLRA and meeting with DRDA, CDO, LDM it has been decided to continue the construction work as there is no stay order on the land, in this regards, map has been send by Srejan Associates Shahjahanpur and we have send recommended copy of map to Regional Office/Zonal Office/BCC for their approval.
15	Bareilly	AB	YES	YES	YES	YES	CONSTRUCTION STOPPED AS THE MAP IS TO BE APPROVED BY THE BDA. MAP WILL BE APPROVED AFTER CHANGE OF LAND USE BY THE GOVT.	THE MAP IS TO BE APPROVED BY THE BDA. MAP WILL BE APPROVED AFTER CHANGE OF LAND USE BY THE GOVT. (detailed information is given in the attached letter).

ALLAHABAD BANK

Sr. No.	District	Latest Grading	Lease MOU signed Yes/No	Lease executed Yes/No	Possession Yes/No	Receipt of Grant (Yes/No)	Position of Construction	Any Problem, Specify
1	Banda	AA	YES	YES	YES	YES	Construction work started but it was stopped due to non approval of Map. Now it is under process.	BANDA DEVELOPMENT AUTHORITY DEMANDED Rs. 954469/- AS DEVELOPMENT AND INSPECTION FEES FOR APPROVAL OF MAP OF RSETI, BANDA BUILDING.
2	Hemipur	AA	YES	YES	YES	YES	Construction work is in progress-Upto Plinth level completed	No Problem
3	Sitapur	AA	N/A*	NA*	YES	YES	Work is Under Progress-Boundary	No Problem
4	Chitrakoot	AA	YES	YES	YES	YES	Construction work is in progress-Upto Plinth level completed	No Problem
5	Balrampur	A	YES	YES	YES	YES	Work is Under Progress-Boundary	No Problem
6	Gonda	A	NO	NO	YES	YES	Construction work is in progress-Upto Plinth level completed	No Problem
7	Mirzapur	AA	YES	YES	YES	YES	Work is in progress-Boundary	No Problem
8	Bahraich	A	YES	YES	YES	YES	Construction work is in progress-1st Floor Half Ceiling is completed	No Problem
9	Shrawasti	A	YES	YES	YES	YES	Construction work is in progress-Upto Plinth level completed	No Problem
10	Lakhimpur	A	YES	YES	YES	YES	Work is Under Progress-Boundary	No Problem
11	Sonebhadra	AA	YES	YES	YES	YES	Work is in progress-Boundary	No Problem
12	Mahoba	A	YES	YES	YES	YES	Construction work is in progress-Near to Plinth level completion	No Problem
13	Jalaun	A	YES	YES	YES	YES	Work is Under Progress -Boundary	No Problem

STATE BANK OF INDIA

Sr. No.	District	Latest Grading	Lease MOU signed Yes/No	Lease executed Yes/No	Possession Yes/No	Receipt of Grant (Yes/No)	Position of Construction	Any Problem, Specify
1	Gorakhpur	AA	YES	YES	YES	YES	75 % Construction work completed	2nd installment of Infrastructure fund not received.
2	Basti	AB	YES	YES	YES	YES	To be started by 1st week of June, 16	NA
3	Siddharth Nagar	AA	YES	YES	YES	YES	75 % Construction work completed	2nd installment of Infrastructure fund not received.
4	Sant Kabir Nagar	AA	YES	YES	YES	YES	75 % Construction work completed	2nd installment of Infrastructure fund not received.
5	Mahariganj	AA	YES	YES	YES	NO	Infrastructure Fund not received	NA
6	Firozabad	AB	YES	YES	YES	YES	85 % Construction work completed	2nd installment of Infrastructure fund not received.

BANK OF INDIA

Sr. No.	District	Latest Grading	Lease MOU signed Yes/No	Lease executed Yes/No	Possession Yes/No	Receipt of Grant (Yes/No)	Position of Construction	Any Problem, Specify
1	Barabanki	BA	YES	YES	YES	YES	Construction of RSETI Building is started from March 2016	No
2	Hardoi	AA	YES	YES	YES	YES	Map for RSETI Building is already approved by H.O and its approval is in process at Dist Level	No
3	Farrukhabad	B	YES	YES	YES	YES	plinth level	Construction work started in month of August 2015 by the builder and construction work completed upto plinth level but due to stay of High Court Allahabad on the allotted land The construction work has been with held after vacation of stay from the high court. The construction work will be started.
4	Kannauj	AA	YES	YES	YES	Yes	Under construction.	2nd installment from NIRD is to be released.
5	Unnao	BB	YES	YES	YES	YES	Land under LIDA which is in Lucknow. LIDA is asking for fees for approval of map RS. 1400/sq. mtr. which is not feasible.	
6	Mainpuri	A	YES	YES	YES	YES	structure completed	50 lacs grant received
7	Lucknow	N.A.	YES	YES	YES	YES	Tender already floated/ opened. Construction assigned to the builder	Encroachment in one corner/ portion of the land one shanty covered with asbestos sheet raised and one paikka unplastered room admeasuring 150/200 sqr. feet approx constructed and one family is residing there.

CENTRAL BANK OF INDIA

Sr. No.	District	Latest Grading	Lease MOU signed Yes/No	Lease executed Yes/No	Possession Yes/No	Receipt of Grant (Yes/No)	Position of Construction	Any Problem, Specify
1	Auraiya	AA	YES	YES	YES	YES	CONSTRUCTION STARTED W.I.F 09/03/2016	construction work has been stopped by contractor from Dec15
2	ETAWAH	AA	YES	NA	YES	YES	Incomplete	
3	Kushinagar	B	YES	YES	YES	NO	TENDER IN PROCESS	Matter of Land allotment is pending write Revenue Deptt, Govt of UP, Lucknow after recommending by DM, Deoria
4	Deoria	AA	NO	NO	NO	NO	Land is yet to be allotted.	HIGH TENSION WIRE IS PASSING OVER THE CONSTRUCTION AREA THE MATTER HAS BEEN TAKEN UP WITH THE CONCERNED AUTHORITIES
5	Ballia	AA	YES	YES	YES	NO	REACHED AT PLINTH WORK	

CANARA BANK

Sr. No.	District	Latest Grading	Lease MOU signed Yes/No	Lease executed Yes/No	Possession Yes/No	Receipt of Grant (Yes/No)	Position of Construction	Any Problem, Specify
1	Agra	AA+	NA	NA	NA	NA	NA	NIL
2	Aligarh	AA	YES	YES	YES	YES	Almost complete	No
3	Etah	AA	YES	YES	NO	NO	NOT STARTED	Administrative sanction of grant for construction received but physical grant not released , hence construction not started
4	Kasganj	AA	YES	YES	YES	NO	NO CONSTRUCTION	Grant is not Receipt so construction is late
5	Hathras	AA	YES	YES	YES	Yes (Rs 50 lakhs)	Construction of Building started on 21/08/2015, till date construction work is under progress	No

PUNJAB NATIONAL BANK

Sr. No.	District	Latest Grading	Lease MOU signed Yes/No	Lease executed Yes/No	Possession Yes/No	Receipt of Grant (Yes/No)	Position of Construction	Any Problem, Specify
1	Jhansi	New RSETI Not eligible for grading	YES	YES	YES	YES	Construction work allotted to M/s. Hindustan Prefab Ltd	
2	Lalitpur	AA	YES	YES	YES	No	Construction work allotted to M/s. Hindustan Prefab Ltd	
3	Bijnor	AA	YES	YES	YES	YES	Construction work allotted to M/s. Hindustan Prefab Ltd and construction is in progress	
4	Badaun	Not eligible for Grading	YES	YES	YES	YES	Construction work allotted to M/s. Hindustan Prefab Ltd	Construction on site could not be started as part of land allotted for RSETI is acquired under National Highway. DM has now offered adjoining land along with remaining existing land. Lease deed to be executed thereafter the process of construction shall be started.
5	Bulandshahar	AA	YES	YES	YES	YES	Construction work allotted to M/s. Hindustan Prefab Ltd	Construction on site could not be started as old dilapidated school building is existing on RSETI land. Proposal pending with DM for demolition of same so that construction could be started.
6	Saharanpur	AA	RSETI Building is constructed in land allotted for RDC	NA	YES	YES	Construction work allotted to M/s. Hindustan Prefab Ltd and construction is in progress.	
7	Muzaffarnagar	BA	YES	YES	YES	YES	Construction work allotted to M/s. Hindustan Prefab Ltd and construction is in progress	

SYNDICATE BANK

Sr. No.	District	Latest Grading	Lease MOU signed Yes/No	Lease executed Yes/No	Possession Yes/No	Receipt of Grant (Yes/No)	Position of Construction	Any Problem, Specify
1	Ghaziabad	A++	NO	NO	YES	NO	Constructed	NO
2	Moradabad	AA	YES	YES	NO	NO	Grant awaited	-
3	Meerut	AA	YES	YES	YES	No	Architect appointed	
4	Baghpat	AA	NO	NO	NO	NO	Possession of Land yet to be finalized	The Alotted Land Belongs To UPSIDC. UPSIDC is not agreeing for Land Free of Cost. Copy of the letter to state administration from the CDO is enclosed herewith for reference
5	Mathura	AA	YES	YES	YES	YES	YET TO BE STARTED	MVDA has demanding Conversion and Developmental charges of Rs 30 00 Lacs.
6	Gautambudh Nagar	AA	NO	NO	NO	YES	Map approval pending	As per Bank/MORD guidelines we have lack of one dormitory for ladies
7	J.P. Nagar	AA	YES	YES	YES	NO	NIL	FUND REQUIRED
8	Panchsheel nagar						NOT APPLICABLE	-
9	Sambhal						NOT APPLICABLE	-

UNION BANK OF INDIA

Sr. No.	District	Latest Grading	Lease MOU signed Yes/No	Lease executed Yes/No	Possession Yes/No	Receipt of Grant (Yes/No)	Position of Construction	Any Problem, Specify
1	Azamgarh	BB	YES	YES	YES	No	Appointment of Project Architect is in final Stage. Our Architect of ZO, Varanasi has submitted all required papers to CO, Mumbai. The matter is under process in our CO level.	
2	Chandauli	AB	NO	NO	YES	NO	Not commenced	The Executive Officer, Nagar Panchayat Chandauli has raised a demand of stamp paper worth Rs. 17 1000/- for execution of lease deed
3	Ghaziipur	AA	YES	YES	YES	YES	shilanyas done , work order will be given to contractor "Associate Traders " for construction within a week	
4	Jaunpur	AA	YES	YES	YES	Yes (First installment Rs 5000000/ has been received)	Building construction has been completed. Furniture lay out work is under process.	No
5	Mau	AA	YES	YES	YES	YES 1st installment	construction of building completed, furnishing yet to be done.	Not any
6	St. Ravidas Nagar	AA	YES	YES	YES	YES	Soil testing of the proposed land had carried out. Pricing Bids for award of tender is under progress	
7	Varanasi	AA	YES	YES	YES	YES	Dormitory, Dining Hall, Staff Quarter Completed class room work shop under construction	Nil

Bank-wise Position of RESTI in UP

As on 31-03-2016

BANK OF BARODA

Sr. No.	District	Premises (Owned/Rented)	Director Posted (Y/N)	No. of Faculty	No. of Class Room	Hostel/Dormitory Available (Y/N)	Capacity of Hostel/Dormitory	Target 2015-16			Training 2015-16			Settlement Since Inception		Main Training Activity (Viz Mobile Repairing/ Beutician etc.)
								No. of Prog.	No. of Trainee	No. of Prog.	No. of Trainee	Through Self	Through Bank Loan			
1	BSVS, Faizabad	Rented	Y	2	2	Y	30	27	781	27	802	3717				
2	Raebareilly	Rented	Y	2	2	Y	30	30	900	30	847	3673	439			
3	KANPUR NAGAR	Rented	Y	1	2	Y	30	29	775	29	777	1626	836			
4	KANPUR DEHAT	Rented	Y	1	2	Y	30	29	765	32	778	1760	85			
5	Ambedkarnagar	Rented	Y	2	2	Y	30	26	785	26	790	1442	87			
6	Allahabad	Rented	Y	2	2	Y	30	26	780	38	1195	2125			AGRICULTURAL EDP, PROCESS EDP, PRODUCT EDP, GENERAL EDP, WAGE EMPLOYMENT	
7	Amethi	Rented	Y	2	2	Y	30	25	780	26	791	3227	463			
8	Fatehpur	Rented	Y	2	2	Y	30	28	756	28	762	2483	352			
9	Sultanpur	Rented	Y	2	2	Y	30	25	750	27	796	2301	78			
10	Praapgarh	Rented	Y	1	2	Y	N	25	750	31	801	958				
11	Kaushambhi	Rented	Y	1	2	Y	30	25	750	28	775	1735				
12	Rampur	Rented	Y	1	2	Y	20	21	620	24	667	1433	1166		DEAR, Beutician Mobile Repair, Computer Basics, Dress Designing, Organic and Dairy Farming etc.	
13	Shahjahanpur	Rented	Y	1	2	Y	20	25	750	23	571	1416	366		(Mobile Repairing/ Beutician etc.)	
14	Pilibhit	Rented	Y	1	1	N	NA	22	660	21	570	621	621		Beauty Parlor/Dress Designing/Com Hardware and N+Cell Phone Repairing/Dairy Farming etc	
15	Bareilly	Rented	Y	NIL	2	Y	30	26	780	26	645	2164	284		Mobile repairing, Beauty parlor Management, Dairy, Inverter /UPS making and repairing, Dress Designing for women, Zardosi and maggum work, Entrepreneur development programme for PMEGP beneficiaries,	

ALLAHABAD BANK

1	Banda	Rented	Y	1	2	Y	30	24	720	24	723	1627	925		Dairy, Goaty, Dress Designing, Computer Basic courses, Multi Phone Service etc.
2	Hamirpur	Rented	Y	1	2	Y	30	25	750	25	753	1368	928		Mobile Repairing, Dress designing, Dairy, Vegetable farming, poultry, Beutician etc.
3	Sitapur	Rented	Y	1	2	Y	20 Beds	25	750	27	751	820	1238		Dairy Farming, Poultry, Goat Rearing, Dress Design for Women, Beauty Parlor Management, Cell Phone Servicing, General EDP and General EDP (PMEGP) etc.
4	Chitrakoot	Rented	Y	0	2	Y	25	26	700	28	705	1423	524		Refrigeration & Airconditioning, Domestic Electrical Appliance Repairing, Electric Motor Rewinding, Multiphone Servicing, Farmer Skill Development, Women Dress Designing & General EDP's.
5	Bairampur	Rented	Y	1	2	N	NA	22	600	21	602	952	203		Dress designing/ Computer Tally Prog., Beauty Parlor, Sericulture, Plant nursery management, Multi phone repairing, etc.
6	Gonda	Rented	Y	1	2	N	N.A.	23	690	23	701	839	282		DAIRY FARMING, DRESS DESIGNING FOR WOMEN, GENERAL EDP
7	Mirzapur	Rented	Y	1	2	Y	25	25	625	24	628	831	1096		Mobile Repairing & Beutician Complete in 2015-16
8	Bahraich	Yes	Y	1	2	N	No	20	600	19	477	767	189		Cell Phone Servicing, Beauty Parlor Management, Dress Designing for Women
9	Shrawasti	Rent Free	Y	0	2	Y	8	20	600	20	585	776	430		Dress Designing, Mobile Repairing & Beauty Parlor etc.
10	Lakhimpur	Rented	Y	1	2	Y	25	25	750	31	853	316	431		Dress Designing, Mobile Repairing & Beauty Parlor etc.
11	Somebhadr	Gov.	Y	1	2	N	NA	20	600	20	627	662	773		Dress Designing, Mobile Repairing & Beauty Parlor etc.
12	Mahoba	Rented	Y	1	1	Y	35	19	570	20	568	663	331		Goat Rearing, Dairy Farming, Cell Phone Servicing, Dress Designing For Women, Beauty Parlor Management
13	Jalaun	Rented	Y	1	2	Y	20 Beds	25	735	30	736	745	501		mobile repairing, DEAR, Inverter making, agarbatti making, dress designing, etc.

CENTRAL BANK OF INDIA

Sr. No.	District	Premises (Owned/Rented)	Director Posted (Y/N)	No. of Faculty	No. of Class Room	Hostel/Dormitory Available (Y/N)	Capacity of Hostel/Dormitory	Target 2015-16			Training 2015-16			Settlement Since Inception		Main Training Activity (Viz Mobile Repairing/ Beutician etc.)
								No. of Prog.	No. of Trainee	No. of Prog.	No. of Trainee	Through Self	Through Bank Loan			
1	Auraiya	Rented	Y	1	2	N	N	20	635	23	639	972	429		BEUTICIAN	
2	ETAWAH	Rented	Y	1	2	Y	15	21	630	25	662	1176	244		dress designing, mobile repairing, domestic electricals appliances dairy farming etc.	
3	Kushinagar	Rented	Y	1	2	N	N	25	750	22	644	391	NIL		Beauty Parlor, Dress Designing for Women	
4	Deoria	Rented	Y	1	2	Y	20	18	520	18	468	454	157		Beauty Parlor, Dress Designing for Women, Bag Making, Computer Basic, Embroidry & Fabric Printing, Dairy, PMEGP	
5	Ballia	Rented	Y	1	3	Y	10	26	780	25	780	1190	150		DRESS DESIGNING FOR WOMEN, BEAUTY PARLOUR MANAGEMENT, CELL PHONE SERVICING	

STATE BANK OF INDIA

Sr. No.	District	Premises (Owned /Rented)	Director Posted (Y/N)	No. of Faculty	No. of Class Room	Hostel/ Dormitory Available (Y/N)	Capacity of Hostel/ Dormitory	Target 2015-16		Training 2015-16		Settlement Since Inception		Main Training Activity (Viz Mobile Repairing/ Beutician etc.)
								No. of Prog.	No. of Trainee	No. of Prog.	No. of Trainee	Through Self	Through Bank Loan	
1	Gorakhpur	RENTED	Y	2	2	Y	20	25	655	25	629	1865	316	DRESS DESIGNING, BEAUTY PARLOUR COMPUTER BASIC, DAIRY, PAPAD MAKING, GENERAL EDP, PHOTOGRAPHY MUSROOM CULTIVATION , AGARBATTI MAKING , SERICULTURE, SECURITY GUARD , FOOD PROCESSING , INVERTOR MULTIPHONE
2	Basti	RENTED	Y	2	2	N	NA	24	720	22	579	1836	235	
3	Siddharth Nagar	GOVT.	Y	1	3	N	NA	22	550	22	561	1705	1746	
4	Sant Kabir Nagar	OWN	Y	1	2	N	NA	25	750	25	651	2034	411	
5	Mahrajani	OWN	Y	1	3	Y	20	25	625	24	630	1530	1255	
6	Firozabad	GOVT.	Y	1	2	N	NA	30	855	30	825	1763	445	

BANK OF INDIA

Sr. No.	District	Premises (Owned /Rented)	Director Posted (Y/N)	No. of Faculty	No. of Class Room	Hostel/ Dormitory Available (Y/N)	Capacity of Hostel/ Dormitory	Target 2015-16		Training 2015-16		Settlement Since Inception		Main Training Activity (Viz Mobile Repairing/ Beutician etc.)
								No. of Prog.	No. of Trainee	No. of Prog.	No. of Trainee	Through Self	Through Bank Loan	
1	Barabanki	Rented	Y	1	2	N	No	25	750	22	550	777	1358	Mobile Repairing, Beauty Parlour, Dairy Farming, Computer, Fisheries, Dress Designing, KVIC P.MEGP, Bee Keeping, Agri Junction Scheme, DEAR ect. Dairy Farming, cell phone servicing, Beauty Parlour Management, dress Deasinging, Soft toys making. Agri Junction, Agarbatti rolling etc. Mobile repairing, Beautician, Dress designing for women, Dairy Farming & Vermi compost, Refrigeration & A.C. Repairing, Bag Making Dress designing, cell phone servicing, Agarbatti rolling, Beauty poulter, Dairy farming etc. Computer Basics / Multiphone Servicing (Mobile Repairing) / Beauty Parlour Management / Dress Designing for Women / Dairy Management Dairy Farming, Mobile Repairing, Dress Designing, Beauty Parlour Management, EDP to BC/BF on Financial Inclusion etc. Dress Designing for women, Beauty Parlour Management, Mobile repairing
2	Hardoi	Rented	Y	2	1	N	-	25	750	23	686	660	490	
3	Farrukhabad	Rented	Y	2	1	N	N.A.	25	750	29	680	1112	350	
4	Kannauj	Rented	Y	1	2	N	NA	25	750	25	672	667	430	
5	Unnao	Rented	Y	1	2	N	NA	25	750	21	444	1103	319	
6	Mainpuri	Rent free govt. Building	Y	1	2	Y	1	25	750	25	753	552	176	
7	Lucknow	Rented	Y	2	2	N	NA	24	720	27	730	346	27	

CANARA BANK

Sr. No.	District	Premises (Owned /Rented)	Director Posted (Y/N)	No. of Faculty	No. of Class Room	Hostel/ Dormitory Available (Y/N)	Capacity of Hostel/ Dormitory	Target 2015-16		Training 2015-16		Settlement Since Inception		Main Training Activity (Viz Mobile Repairing/ Beutician etc.)
								No. of Prog.	No. of Trainee	No. of Prog.	No. of Trainee	Through Self	Through Bank Loan	
1	Agra	Owned	Y	2	3	Y	60	27	820	31	946	4687	2620	Mobile repairing , dairy farming , computer hardware, A+ and networking N+ Mobile repairing , Domestic electrical repairing ,AC freeeze repairing , Dress desining , Beauty parlor , Computer all trade Dairy agarbatti rolling etc Dairy, agarwatti making, Mobile repairing, Comp HW , Dress designing (W), Ac fridge Repairing , Domestic electrical appliances Dairy Farming, Mobil Repairing, SHG- Genral EDP, Doop Batti Making, Dress Designing for Women, Comput tally & Computer Hardware Networking Cell Phone Servicing, Computer Basic, Tally,DEO Beauty Parlour , Dress Designing Refrigeration & Airconditioning Repairing
2	Aligarh	Owned	Y	1	2	Y	80	30	1000	32	1025	1855	786	
3	Etah	RENTED	Y	1	3	Y	30	26	750	33	1013	3024	623	
4	Kasganj	Rented	Y	1	1	N	o	32	1050	25	806	408	310	
5	Hathras	Rented	Y	1	2	N	No	25	750	33	883	1482	698	

PUNJAB NATIONAL BANK

Sr. No.	District	Premises (Owned/Rented)	Director Posted (Y/N)	No. of Faculty	No. of Class Room	Hostel/Dormitory Available (Y/N)	Capacity of Hostel/Dormitory	Target 2015-16		Training 2015-16		Settlement Since Inception		Main Training Activity (Viz Mobile Repairing/ Beutician etc.)
								No. of Prog.	No. of Trainee	No. of Prog.	No. of Trainee	Through Self	Through Bank Loan	
1	Jhansi	Rented	Y	1	2	N	NA	14	248	100	19			
2	Lalpur	Rented	Y	2	2	N	NA	25	650	21	563	608	684	
3	Bijnor	Rented	Y	2	2	N	NA	26	780	25	760	1803	800	
4	Badaun	Rented	Y	1	2	N	NA	22	660	30	661	34	185	
5	Bulandshahar	Rented	Y	1	2	N	NA	25	750	26	760	1301	1537	
6	Saharanpur	Rent Free	Y	2	2	N	NA	30	750	25	655	1327	411	
7	Muzaffarnagar	Rent Free	Y	2	2	N	NA	31	778	32	807	636	260	
8	Sharnli													

Mobile repairing , Domestic electrical repairing ,AC freeze repairing , Dress designing , Beauty parlor , Computer all trades ,Dairy , goats rearing ,Agri. implement repairing, food processing etc

SYNDICATE BANK

Sr. No.	District	Premises (Owned/Rented)	Director Posted (Y/N)	No. of Faculty	No. of Class Room	Hostel/Dormitory Available (Y/N)	Capacity of Hostel/Dormitory	Target 2015-16		Training 2015-16		Settlement Since Inception		Main Training Activity (Viz Mobile Repairing/ Beutician etc.)
								No. of Prog.	No. of Trainee	No. of Prog.	No. of Trainee	Through Self	Through Bank Loan	
1	Ghaziabad						80	27	790	16	465	10065	3012	Main Training Activity (Viz Mobile Repairing/ Beutician etc.)
2	Moradabad	Rented	Y	1	2	N	NA	23	680	25	748	239	231	Beauty Parlor, fashion designing , multi phone service, electrical motor rewinding , 2 wheeler & CNG auto servicing ,Inverter & UPS Manufacturing & repair, Computer Basic, Telly, Autocad, Graphics Designing, DTP, ComputerHardware Networking,Food processing & Bakery product, Refrigeration & Air Conditionor.
3	Meerut						20	25	665	32	801	374	132	Mobile Repairs, Food Processing, Women Dress Designing, Beauty Parlor etc
4	Baghpat						15	23	605	24	639	998	127	Fashion Designing, Mobile Repairing
5	Mathura						15	24	720	19	541	1091	247	Computer Basic, Computer HW/NW, Computer Data Entry Operation, Dress Designing for women, Beauty Parlor, Mobile repairing, Dairy Farming, Light Motor Vehical Driving (LMV)
6	Gautambudh Nagar						15	25	750	25	771	1612	350	Mobile Repairing, Beauty Parlor, Thakurji Poshak, Dairy Farming and Vermicompost
7	J P Nagar						NA	28	785	24	837	1684	148	Dress Design for women, Beauty Parlor, Computer basic/italy, Multiphone Servicing, Dairy farming, DAIRY FARMING, BEAUTY PARLOUR, DRESS DESIGNING, FRIDGE & AC REPAIRING ETC
8	Panchsheel nagar													
9	Sambhal													

NOT APPLICABLE
NOT APPLICABLE

UNION BANK OF INDIA

Sr. No.	District	Premises (Owned/Rented)	Director Posted (Y/N)	No. of Faculty	No. of Class Room	Hostel/Dormitory Available (Y/N)	Capacity of Hostel/Dormitory	Target 2015-16		Training 2015-16		Settlement Since Inception		Main Training Activity (Viz Mobile Repairing/ Beutician etc.)
								No. of Prog.	No. of Trainee	No. of Prog.	No. of Trainee	Through Self	Through Bank Loan	
1	Azamgarh	Rented	Y	1	2	N	NA	26	780	27	788	2265	227	Dress Designing for Women,LMV Driving,Computer Tally,Multiphone servicing,Beauty Parlor Management,Cloth Bag Making,Soft Toys Making,Embroidery & Fabric Painting,Dairy Farming, BeeKeeping,Vegetable Cultivation,General EDP etc.
2	Chandauli	Rented	Y	1	2	N	NA	25	750	26	763	2080	121	Dress Designing for Women, Beauty Parlor Management, Vegetable Cultivation and Vegetable Nursery Management, Agarbatti Making, Two Wheeler Servicing,Multiphone Servicing
3	Ghazipur	Rented	Y	Y	2	Y	8	24	600	23	595	1547	543	Multiphone servicing , Dress Designing , Beauty parlor Motor rewinding , Dairy
4	Jaunpur	Rented	Y	1	2	N	N/A	25	750	22	600	276	127	Farmer's Skill Development, Beauty Parlor Management, Bag Making, Domestic Electrical Appliance Repair, PIMEGP Training, Agri Junction Training, Pickle & Papad Making, Cell phone Repair, Plumbing, Photography & Videographer
5	Mau	Rented	Y	1	2	N	NO	23	690	23	691	1566	985	Apparel Disigning, Cell phone repairing, Beauty Parlor, Agriculture EDP.
6	St. Ravidas Nagar	Rented	Y	1	2	N	N/A	25	750	24	731	1411	1559	Dairy Farming, General EDP, Dress Designing for women, Beauty Parlor Management, Mobile
7	Varanasi	Owned	Y	1	1	Y	64	25	750	28	740	4237	2404	DEA R . Mobile Repairing, AC Refrigeration , Beauty Parlor , Driving, DDW

ANNEX II (As per revised RBI Guidelines FIDD.FL.C.BC.NO. 18/12.01.018/2015-16)
DATABASE ON FLCS RUN BY LEAD BANKS IN THE STATE

District code	FLC Code*	Date of opening	Location (Metro, Urban, Semi-urban or rural)	Premises (Bank branch, LDM office, RSETI, Independent)	Address of FLC	District	Sponsor Bank	Whether Run by Trust or run directly by sponsor bank	Name(s) of FL Counsellor(s)	Contact No(s)	Email	FLC Helpline
244	24401	20.03.2012	URBAN	LDM Office	Digha-Gonda Road, Bahraich	Bahraich	Allahabad bank	Run by Allahabad Bank Rural Development Trust	Nakshad Prasad	9792114094	lbcbahraich@gmail.com	05252-232898
241	24101	09.07.2012	SEMI URBAN	LDM Office	Veer Vinay Chok, Balrampur	Balrampur	Allahabad bank	Run by Allahabad Bank Rural Development Trust	R.S.Tiwari	9415666257	alib.lbcbalrampur@gmail.com; yogesh.balrampur@rediffmail.com	05263-233621
218	21801	21.06.2012	URBAN	LDM Office	Lead Bank Cell, Banda	Banda	Allahabad bank	Run by Allahabad Bank Rural Development Trust	Mumtaz Khan	8004241023	ldm.allahabanda@gmail.com	05192-220245
207	20701	25.06.2012	SEMI URBAN	LDM Office	Mission Road, near LIC, Lead Bank Cell, Karwi- 210205	Chitrakoot	Allahabad bank	Run by Allahabad Bank Rural Development Trust	Kishore Kumar	7068820880	alib.lbckarwi@gmail.com; ksrkumar50@yahoo.com	05198-236468
243	24301	26.03.2012	SEMI URBAN	LDM Office	KUMS Branch Cmpus, Mandi Samiti Gonda	Gonda	Allahabad bank	Run by Allahabad Bank Rural Development Trust	R.P.Pandey	9415458449	dwivedi.bms@gmail.com	05262-291677
216	21601	17.07.2012	RURAL	Independent	Vikas Bhawan, Kuchhechha, Hamirpur	Hamirpur	Allahabad bank	Run by Allahabad Bank Rural Development Trust	Ram Shankar Gupta	9838645863	br.lbcamirpur@gmail.com	9455127140
212	21201	08.11.2013	URBAN	LDM Office	Zila Parishad Oral Jalaun	Jalaun	Allahabad bank	Run by Allahabad Bank Rural Development Trust	Mithilesh Kumar Singh	9415179798	mithileshingh500@gmail.com	05162-252408
010	01001	31.12.2011	URBAN	LDM Office	opp. Allahabad Bank, Tharbaranganj, LakhimpurKheri	Lakhimpur	Allahabad bank	Run by Allahabad Bank Rural Development Trust	J P Kanolija	9450532458	zo.lakhimpurkheri@allahabadbank.in	05872-271016
217	21701	17.07.2012	SEMI URBAN	LDM Office	LDM office, Mahoba	Mahoba	Allahabad bank	Run by Allahabad Bank Rural Development Trust	Nathu Ram Verma	9450854349	Leadbankcellmahoba@gmail.com	05281-244848
232	23201	Mar-12	URBAN	LDM Office	Surekhpuram Colony, Bethua, Mirzapur	Mirzapur	Allahabad bank	Run by Allahabad Bank Rural Development Trust	Subhash Chandra Jha	9838829015	lbc.mirzapur@allahabadbank.in	05442-245750
245	24501	01.01.2012	URBAN	Independent	Saigal Building - Lalbaugh, Sitapur 261001	Sitapur	Allahabad bank	Run by Allahabad Bank Rural Development Trust	K.G.Mishra	9415151370	lbc.Sitapur/ALLAHABADBANK, krishnagopalficc@gmail.com	05862-270758
288	28801	18.07.2012	SEMI URBAN	LDM Office	Civil Lines Road, Robertsganj	Sonebhadra	Allahabad bank	Run by Allahabad Bank Rural Development Trust	Ravi Ranjan	2806991	leadbank_sonebhadra@gmail.com	05444-222234
246	24601	12.01.2012	SEMI URBAN	LDM Office	LBC, Bhingra	Srawasti	Allahabad bank	Run by Allahabad Bank Rural Development Trust	Ram Prasad Tiwari	9450746842	lbcshrawasti@gmail.com	05250-222568
220	22001	20-09-2011	URBAN	RSETI	515,Muuthiganj, Allahabad	Allahabad	Bank of Baroda	Sponsor Bank	Mr. R. K khanna	9936638909	ficc.allahabad@bankofbaroda.com	
215	21501	30.12.2011	Semi-Urban	RSETI	BSVS-RSETI, Baskhari Road, Akbarpur	Ambedkarnagar	Bank of Baroda	Sponsor Bank	Mr. J. S. Arora	9398961572	bsvs.ambedkarnagar@bankofbaroda.com	05271-245015
308	30801	23.10.2010	SEMI URBAN	RSETI	BSVS RAM KRISHNA, BHAWAN ANTU ROAD	Amethi	Bank of Baroda	Sponsor bank	S.P Singh	7752883823	bsvs.amethi@bankofbaroda.com	5366222171
250	25001	12.10.2010	URBAN	RSETI	7 nasheman colony,pilibhit, byepass road	Bareilly	Bank of Baroda	Sponsor bank	Mr. D. K. Sahni	9917472793	ficc.bareilly@bankofbaroda.com	0581-2905335
224	22401	28-03-2009	URBAN	RSETI	Faizabad	Faizabad	Bank of Baroda	Sponsor bank	Mr. R. S. Tiwari	9415670852	bsvs.faizabad@bankofbaroda.com	9415670852
208	20801	20.09.2011	URBAN	RSETI	SAARTHE 389,Civil Lines, V.L.P.Road,Fatehpur	Fatehpur	Bank of Baroda	Sponsor Bank	Mr. C L Deepak	9450804750	ficc.fatehpur@bankofbaroda.com	05180-221268
211	21101	29.09.2011	RURAL	Independent	H.NO-48, WARD-8, ASHOK NAGAR, AKBARPUR, KANPUR DEHAT	Kanpur Dehat	Bank of Baroda	Sponsor Bank	Sri Naval Kumar Pandey	9935795554	ficc.ramabainagar@bankofbaroda.com	
210	21001	28.03.2011	METRO	Independent	"H.NO. 2017 Manjhanpur Kushambi	Kanpur Nagar	Bank of Baroda	Sponsor Bank	Sri Om Prakash	9935795554	ficc.kanpur@bankofbaroda.com	
221	22101	30-11-11	Semi Urban	RSETI	Zila Panchayat Building Manjhanpur Kushambi	Kaushambi	Bank of Baroda	Sponsor Bank	Mr. B D Mishra	9452230117	bsvs.kausambi@bankofbaroda.com	
249	24901	29.09.2011	URBAN	Rseti	VIKAS BHAWAN, PILIBHIT-262001	Pilibhit	Bank of Baroda	Sponsor Bank	Mr. M R Khan, BSVS	8477009765	ficc.pilibhit@bankofbaroda.com	05882-520163
222	22201	12.10.2011	SEMI URBAN	RSETI	Near Saroj Chauraha,Devkali Road, Pratapgarrh	Pratapgarh	Bank of Baroda	Sponsor Bank	A.K.Sinha	7752883901	bsvs.pratapgarh@bankofbaroda.com	
204	20401	06.01.2010	URBAN	RSETI	856, Manika Cinema road ,Gandhi nagar Raebareli behind Shehna Mandap,	Raebareli	Bank of Baroda	Sponsor Bank	S N L Srivastava	9919363940	bsvs.raebareli@bankofbaroda.com	0535-2703066
280	28001	28.12.2010	URBAN	Rseti	Medhaiya Nadarbad, Shahbad Gate, Rampur	Rampur	Bank of Baroda	Sponsor Bank	Mr. S. P. Srivastava	9837881613	ficc.rampur@bankofbaroda.com	0595-2923250

District code	FLC Code*	Date of opening	Location (Metro, Urban, Semi-urban or rural)	Premises (Bank branch, LDM office, RSETI, Independent)	Address of FLC	District	Sponsor Bank	Whether Run by Trust or run directly by sponsor bank	Name(s) of FL Counsellor(s)	Contact No(s)	Email	FLC Helpline
252	25201	18.03.2011	Rural	Rseti	BANTARA, SHAHJAHANPUR H.No.1265,Civil line -2,,Near Bus station,Sultanpur	Shahjahanpur	Bank of Baroda	Sponsor Bank	Mr. Lekha Rawat	9696601772	ficc.shahjahanpur@bankofbaroda.com	05842-232320
223	22301	29.09.2011	URBAN	RSETI	C/O Chauhan Guest House, Gokul Nagar, Barabanki	Sultanpur	Bank of Baroda	Sponsor Bank	R.K.Singh	9415960298	bsvs.sultanpur@bankofbaroda.com	05362-220293
202	20201	26/03/2012	Semi Urban	LDM office	"1/98D Civil Lines Fatehgarh Farrukhabad	Barabanki	Bank of India	Sponsor Bank	Mr.G.P.Tripaithi	8004027400	FLC.Barabanki@bankofindia.co.in	NA
254	25401	21/3/2012	URBAN	LDM office	Civil Lines, Near Anand Cinema, Surendra pal Pathak Complex Hadol	Farrukhabad	Bank of India	Sponsor Bank	Radhey Shyam Dubey	9415124629	FLC.Farukhabad@bankofindia.co.in	NA
206	20601	30/3/2012	URBAN	LDM office	1st Floor Malik Complex M.G. Road Kannauj (U.P.)	Hardoi	Bank of India	Sponsor Bank	M I Gupta	8858777082, 8400124232	FLC.Hardoi@bankofindia.co.in	NA
255	25501	20.03.2012	Semi- Urban	LDM office	Chinhat Tiraha, , Near Malhore Auto Stand, Chinhat, Lucknow	Kannauj	Bank of India	Sponsor Bank	Sughar Singh Yadav	9451788227	FLC.Kannoj@bankofindia.co.in	NA
200	20001	31.03.2012	Rural	LDM office	Madhav Guest House Bye-pass Road, Mainpuri	Lucknow	Bank of India	Sponsor Bank	Mr.Pankaj Khare	9793611333	FLC.Lucknow@bankofindia.co.in	0522-4005967
258	25801	21.03.2012	Semi- Urba	RSETI Premises	FLCC, Dahi Chowki, Unnao	Mainpuri	Bank of India	Sponsor Bank	Shri.Rakey Lal	9456863776	FLC.Mainpuri@bankofindia.co.in	05672-234324
205	20501	19.09.2013	URBAN	RSETI Premises	SHOP NO. 4 & 5 UNNAO MARKET OPP. SETH PADAM CHAND JAIN INSTITUTE KHANDARI AGRA 282002	Unnao	Bank of India	Sponsor Bank	Nareth Chandra (Verma)	9005792320	FLC.Unnao@bankofindia.co.in	NA
260	26001	19/11/2011	URBAN	INDEPENDENT	GANGA JAWAHAR COLONY RAMGHAT ROAD, ALGIARH	Agra	Canara bank	Directly sponsored	Sri Ram Sewak	9412810183	amulyaficagra@gmail.com	
264	26401	19/11/2011	URBAN	INDEPENDENT	2ND FLOOR LEAD BANK OFFICE, CIVIL LINES, ETAH	Aligarh	Canara bank	Directly sponsored	Sri H C Pandey	7895226282	ficaligarh.123@gmail.com	
266	26601	19.11.2011	SEMI URBAN	LDM OFFICE	MIDUMAL GIRLUMAL MILL COMPOUND INFRONT OF KOTWALI NEAR SHIVA HOSPITAL HATHRAS	Etah	Canara bank	Directly sponsored	Sri Sunder Lal	9758040230	fictetah@gmail.com	
263	26301	19/11/2011	URBAN	INDEPENDENT	Near of Rajendra Bohre Shop, Nadrai Gate, Kasganj	Hathras	Canara bank	Directly sponsored	Sri M. M Saraswat	9412173637	flichathras31@gmail.com	
299	29901	19/11/2011	Semi Urban	INDEPENDENT	C/O CENTRAL BANK OF INDIA LDM OFFICE, KHANPUR BRANCH JAMUNA ROAD AJRAIYA UP	Kasganj	Canara bank	Directly sponsored	Sri Umesh Chandra Gaur	9719358894	fickasganj@gmail.com	
259	25901	29-03-2012	SEMI URBAN	RSETI	Haldi Kothi,Ballia	Auraiya	Central bank of India	TRUST	M P Shankwar	9389379640	ficcauraiya@gmail.com	
235	23501	30.06.2011	Semi-Urban	RSETI	1st floor Deoria	Ballia	Central bank of India	TRUST	N N Kunwar	9415450332	ficcball@centralbank.co.in	
236	23601	30/06/2011	URBAN	LDM office	Nagarpalika Road Palika Bazar, KUMS, Etawah	Deoria	Central bank of India	TRUST	Mohd Usman	9838648517	ficcdeor@centralbank.co.in	
256	25601	18.05.2011	URBAN	RSETI	11-BabaBhurnath Colony near Bly. Station, Padrauna	Etawah	Central bank of India	TRUST	Yadunath Singh Yadav	9412616288	ficcetaw@centralbank.co.in	
237	23701	14.03.2011	Semi-Urban	RSETI	LDMO, Civil Lines, Budaun	Kushinagar	Central bank of India	TRUST	I P Singh	9839202131	ficcush@centralbank.co.in	
267	26701	27.09.2010	Urban	LDM Office	Lead bank Office Bulandshahr	Budaun	Punjab National bank	Trust	Sh. D.K. CHADDHA	9837163332	ficcudaun@gmail.com	05832 224340
276	27601	05.07.2010	Semi Urban	LDM Office	12/2 CIVIL LINES NEAR HEAD POST OFFICE, JHANSI	Bijnor	Punjab National bank	Trust	Sh. Veer Singh	8171997965	ldmbijnor@pnb.co.in	01342 262307
268	26801	01.02.2010	Urban	LDM Office	LDMO, Main market Lalitpur	Bulandshahr	Punjab National bank	Trust	Sh. A.K. Singh	9927855955	ldmbsr@pnb.co.in	05732 283380
214	21401	27.08.2010	URBAN	Independent	LDMO, PNB, Shiv Chowk, MUZAFFARNAGAR	Jhansi	Punjab National bank	Trust	B.B.LAL	9936981066	bbl.pnb@gmail.com	No
213	21301	20.08.2012	Urban	Independent	LDMO, Karona Road, Shamli State Bank of India, RSETI, Station Road, Near- Prakash Hotel Basti	Lalitpur	Punjab National bank	Trust	MAHADEO PRASAD	8765313176	ldmlalitpur@pnb.co.in	No
272	27201	17/7/2010	URBAN	LDM Office		Muzaffarnagar	Punjab National bank	Trust	Vijay kumar gupta	9412210815	flacmzn@gmail.com	0131 2432694
274	27401	23-09-2010	URBAN	LDM Office		Saharanpur	Punjab National bank	Trust	MOHSIN RAZA	9012020003	ficsaharanpur@gmail.com	0132 2715602
315	31501	03.10.2014	Semi Urban	LDM Office		Shamli	Punjab National bank	Trust	Yogender Pal Singh Panwar	9457640202	ficshamli@gmail.com	No
242	24201	10/10/11	Urban	RSETI OFFICE		Basti	State Bank of India	Trust	Durg Vijai Yadav	9415822155	leadbankofficebasti@gmail.com	Nil

District code	FLC Code*	Date of opening	Location (Metro, Urban, Semi-urban or rural)	Premises (Bank branch, LDM office, RSETI, Independent)	Address of FLC	District	Sponsor Bank	Whether Run by Trust or run directly by sponsor bank	Name(s) of FL Counsellor(s)	Contact No(s)	Email	FLC Helpline
203	20301	03/10/12	Urban	LDM OFFICE	Lead Bank Office, State Bank of India, 1st Floor, Bye Pass Road, Firozabad, U.P.	Firozabad	State Bank of India	Sponsored Bank	Surender Indaura	9639015314	surender.indaura@sbi.co.in	Nil
240	24001	30/09/2011	Urban	RSETI OFFICE	Shri Krishna Trade Centre, Dharamshala Bazar, Gorakhpur Lead Bank Office, State Bank of India, Pherenda Road, Mahrajganj	Gorakhpur	State Bank of India	Trust	P.C. Singh	9451513216	ibogorakhpur@gmail.com	Nil
225	22501	15/12/11	Semi Urban	LDM OFFICE	FLCC, First Floor, Industrial Area, Sant Kabir Nagar-272178	Maharajganj	State Bank of India	Trust	Ajai Kumar Srivastava	9794341288	a_knigam@sbi.co.in	Nil
227	22701	18/07/2011	Semi Urban	RSETI OFFICE	SBI FLCC AZAD Nagar (Lead Bank Office) Naugarh, Siddharth Nagar	Sant Kabir Nagar	State Bank of India	Trust	Shri. B.M. Singh	9450886341	p.p.dubey@sbi.co.in	Nil
257	25701	15/10/2011	Rural	LDM OFFICE	AMROHA	Siddharth Nagar	State Bank of India	Trust	Z. H. Rizvi	9695795767	raj_singh11@sbi.co.in	Nil
279	27901	29.12.2011	URBAN	Independent	DRDA Premises Collect, Vikas Bhawan, Baghat	Amroha	Syndicate Bank	Trust	Mr Vinay Kr Tyagi	8477609889	flccjpn@gmail.com	05922-252104
275	27501	04.01.2013	S U	Independent	119, DADRI, MOIDA	Baghat	Syndicate Bank	Trust	Mr Sumati Prakash Jain	9839450461	janajyothi.bpt@gmail.com	0121-2222913
271	27101	20.03.2012	RURAL	Independent	RDC-9 RAJ NAGAR, GZB	Gautam Budh Nagar	Syndicate Bank	Trust	Mr Guru Dayal Kapoor	9711387073	jflccsurajpur2011@gmail.com	0120-2560133
269	26901	20-03-2014	URBAN	Independent	Sarvodya Colony Hapur	Ghaziabad	Syndicate Bank	Trust	Mr Shalendra Kumar	8588045989	janajyotib@gmail.com	0120-2820103
313	31301	24.07.2013	Urban	Independent	Jilla Panchayat Bhavan Civil Lines Mathura 0565- 5470242	Hapur	Syndicate Bank	Trust	Mr S M Agarwal	9897088334	janajyothi.hapur@gmail.com	0122-2300272
262	26201	20.10.2011	URBAN	Independent	Surajkund Road, Meerut	Mathura	Syndicate Bank	Trust	Mr Ram Khiladi Sharma	9457885941	flcc0565mtj@gmail.com	0565-2470242
270	27001	21.10.2011	Urban	Independent	MORADABAD	Meerut	Syndicate Bank	Trust	Mr T C Gupta	8126721537	janajyothimrc@gmail.com	0121-2604435
278	27801	28.11.2011	URBAN	Independent	TAMSA F.L.C. Azamgarh, Collectorate, Azamgarh, 276001	Moradabad	Syndicate Bank	Trust	Mr I A Naziri	9411610210	jflcc21mbd@gmail.com	0591-2480280
317						Sambhal	Syndicate Bank		Mr Zamin Ali	9568653653	flccsambhal@gmail.com	
226	22601	01.06.2010	Semi Urban	Independent	Near RSETI of UBI, Bhadohi Upstairs LDM OFFICE, GT ROAD CHANDALU	Azamgarh	Union Bank of India	Sponsor Bank	Ramavtar Singh	9415835509	flccazamgarh@gmail.com	nil
231	23101	25-06-2012	Semi Urban	RSETI	UNION BANK OF INDIA FLC CENTER DADRIGHAT GHAZIPUR Jaunpur	Bhadohi	Union Bank of India	Sponsor Bank	Mr. Ram Lal Srivastav (wef 01.03.2016)	9918501362	ldmgyanpur@unionbankofindia.com	nil
229	22901	15.04.2010	SEMI URBAN	LDM Office	UNION BANK OF INDIA FLC CENTER DADRIGHAT GHAZIPUR Jaunpur	Chandauli	Union Bank of India	Sponsor Bank	Mr S.K. Padhi (temporary)	9918301932	ldmchandauli@unionbankofindia.com	nil
234	23401	01/09/2011	Semi Urban	Independent	619, Hussainabad, Civil lines, Jaunpur	Ghazipur	Union Bank of India	Sponsor Bank	Mr. B.N.R Gupta	9415889739	flccghazipur@gmail.com	nil
228	22801	25.03.2010	Urban	Independent	Pardaha Block Road, Bakwai, Village-Kesharipur, Post-Lohta, Thana-Rohania, District-Varanasi, PIN-221107	Jaunpur	Union Bank of India	Sponsor Bank	Pankaj Mishra	05452-260977	retirojainpur@unionbankofindia.com	1800-1805453
253	25301	19-07-2010	Rural	Independent		Mau	Union Bank of India	Sponsor Bank	BAHUL PANDEY	7408580043	flccmau@rediffmail.com	nil
230	23001	15/1/2010	Rural	Independent		Varanasi	Union Bank of India	Sponsor Bank	Mr. Nirmal	9415359661	flccvaranasi@gmail.com	1800-1805020

ANNEX II

Database on FLCs (Run by RRBs and supported by NABARD)

District code	FLC Code*	District name	Date of opening	Address of FLC	Sponsor Bank	Name(s) of FL Counsellor(s)	Contact No(s)
244	24402	Bahraich	29.06.2013	Main Branch, Kachahari Road, Bahraich	Allahabad UP Grameen Bank	Jagat Ram	9450747664
218	21802	Banda	01.06.2013	Vititiya Saksharta Kendra, Kalukuwan Branch, Kalukuwan, Banda	Allahabad UP Grameen Bank	V.K. Singh	8052302361
207	20702	Chitrakoot	30.09.2013	Vititiya Saksharta Kendra, Regional Office, Amanpur, Karvi District- Chitrakoot	Allahabad UP Grameen Bank	Vishnu Kumar	8052302469
216	21602	Hamirpur	01.06.2013	Vititiya Saksharta Kendra, Mandi Branch, Maudaha, District- Hamirpur	Allahabad UP Grameen Bank	R.N. Prajapati	9450850430
212	21202	Jalaun	01.06.2013	Vititiya Saksharta Kendra, Churkhi Road Branch, Orat, District- Jalaun	Allahabad UP Grameen Bank	Shri Ram Verma	9554010333
010	01002	Lakhimpur	01.06.2013	Vititiya Saksharta Kendra, Mela Maidan Branch, Lakhimpur	Allahabad UP Grameen Bank	Param Verma	9450601809
217	21702	Mahoba	01.06.2013	Vititiya Saksharta Kendra, Main Branch, Paliwal Market, Mahoba	Allahabad UP Grameen Bank	R.K. Shriwas	9450274159
232	23202	Mirzapur	01.06.2013	Vititiya Saksharta Kendra, Main Branch, Bus Stand, Mirzapur	Allahabad UP Grameen Bank	J.P. Trpathi	8052302394
245	24502	Sitapur	01.06.2013	Vititiya Saksharta Kendra, Vititiya Saksharta Kendra, Regional Office, Nalpalapur, Sitapur	Allahabad UP Grameen Bank	A.K. Verma	9554701777
288	28802	Sonebhadra	24.06.2013	Rabertganj Branch, Station Road, Rabertganj, District- Sonebhadra	Allahabad UP Grameen Bank	B.P. Dwivedi	7081847803
246	24602	Srawasti	30.09.2013	Vititiya Saksharta Kendra, Bhinga Branch, Nai Bazar, Bhinga, District- Srawasti	Allahabad UP Grameen Bank	Ram Daras Singh	9839903636
220	22002	Allahabad	21.01.2014	Baroda Jagriti Financial Literacy centre, Regional Office, Allahabad	Baroda UP Grameen Bank	Subhesh Diwedi	9415035241
215	21502	Ambedkar Nagar	09.01.2014	Baroda Jagriti Financial Literacy centre, Akbarpur, Ambedkar Nagar	Baroda UP Grameen Bank	B.D. Tiwari	8874206936
308	30802	Amethi	09.01.2014	Baroda Jagriti Financial Literacy centre, Gauriganj, Amethi	Baroda UP Grameen Bank	Bharat Singh	7706906226
250	25002	Bareilly	21.01.2014	Baroda Jagriti Financial Literacy centre, Persakhera, Bareilly	Baroda UP Grameen Bank	Anil Agarwal	9557639034
224	22402	Faizabad	09.01.2014	Baroda Jagriti Financial Literacy centre, Regional Office, Faizabad	Baroda UP Grameen Bank	Heera Lal Kanojiya	9305180631
208	20802	Fatehpur	21.01.2014	Baroda Jagriti Financial Literacy centre, Branch Jairam Ram Nagar, Fatehpur	Baroda UP Grameen Bank	Ram Khelawan	9161277999
211	21102	Kanpur Dehat	21.01.2014	Baroda Jagriti Financial Literacy centre, Branch Pukhrayan, Kanpur Dehat	Baroda UP Grameen Bank	Ravi Prakesh	9695410206
210	21002	Kanpur Nagar	21.01.2014	Baroda Jagriti Financial Literacy centre, Regional Office, Kanpur Nagar	Baroda UP Grameen Bank	Madhusudan	9559305175
221	22102	kaushambhi	21.01.2014	Baroda Jagriti Financial Literacy centre, Branch - Manjhanpur Kaushambi	Baroda UP Grameen Bank	Shiv Raj Singh	7706901614
249	24902	Pilibhit	21.01.2014	Baroda Jagriti Financial Literacy centre, Branch Naktadana, Pilibhit	Baroda UP Grameen Bank	A. K. Sharma	8997158485
222	22202	Pratapgarh	09.01.2014	Baroda Jagriti Financial Literacy centre, Regional Office, Pratapgarh	Baroda UP Grameen Bank	Virendra Kumar	9473826981
204	20402	Raebareli	21.01.2014	Baroda Jagriti Financial Literacy centre, Branch Garhi Mutali, Raebareli	Baroda UP Grameen Bank	C. M. Seth	7705806260

District code	FLC Code*	District name	Date of opening	Address of FLC	Sponsor Bank	Name(s) of FL Counsellor(s)	Contact No(s)
252	25202	Shahjahanpur	21.01.2014	Baroda Jagriti Financial Literacy centre, Regional Office , Shahjahanpur	Baroda UP Grameen Bank	Rajesh Srivastava	8545810176
223	22302	Sultanpur	09.01.2014.	Baroda Jagriti Financial Literacy centre, Darlyapur, Sultanpur	Baroda UP Grameen Bank	Anil Srivastava	9415185504
260	26002	Agra	24.09.2014	Regional Office Gramin Bank of Aryavart Agra	Gramin Bank of Aryavrat	Brijesh Kumar	9368673991
264	26402	Aligarh	15.03.2013	Regional Office Gramin Bank of Aryavart Aligarh	Gramin Bank of Aryavrat	Ma Jamil	9412440402
202	20202	Barabanki	20.03.2013	Regional Office Gramin Bank of Aryavart Barabanki	Gramin Bank of Aryavrat	Balveer Singh	7275718323
254	25402	Farrukhabad	24.09.2014	Regional Office Gramin Bank of Aryavart Farrukhabad	Gramin Bank of Aryavrat	Ashwani Kumar Gupta	9450008227
206	20602	Hardoi	24.09.2014	Regional Office Gramin Bank of Aryavart Hardoi	Gramin Bank of Aryavrat	Nand Roop _Pal	7388899759
263	26302	Hathras	24.09.2014	Regional Office Gramin Bank of Aryavart Hathras	Gramin Bank of Aryavrat	Plyush Kant Gupta	9997431201
255	25502	Kannauj	24.09.2014	Regional Office Gramin Bank of Aryavart Kannauj	Gramin Bank of Aryavrat	Rakesh Kumar Dubey	9450006580
200	20002	Lucknow	20.03.2013	Regional Office Gramin Bank of Aryavart Lucknow	Gramin Bank of Aryavrat	K.K. Pandey	8174837962
258	25802	Mainpuri	20.03.2013	Regional Office Gramin Bank of Aryavart Mainpuri	Gramin Bank of Aryavrat	Mahendra Pal Pathak	9412186464
205	20502	Unnao	20.03.2013	Regional Office Gramin Bank of Aryavart Unnao	Gramin Bank of Aryavrat	Satya Narain	9450056588
226	22602	Azamgarh	31.08.2013	KGS Financial Literacy centre,Mukeriganj,Azamgarh	Kashi Gomti Samyut Grameen Bank	Lalta Prasad Yadav	9415839505
231	23102	Bhadohi	14.08.2013	KGS Financial Literacy centre,Bhadohi	Kashi Gomti Samyut Grameen Bank	B.Nagrajan	7705001926
229	22902	Chandauli	28.06.2013	KGS Financial Literacy centre,,Kali Mahaal,Mughal Sarai,Chandauli	Kashi Gomti Samyut Grameen Bank	Sayyad zayar Husain	9336750168
234	23402	Ghazipur	17.08.2013	KGS Financial Literacy centre,Lanka,Ghazipur,	Kashi Gomti Samyut Grameen Bank	Umesh Chandra Rai	9415860201
228	22802	Jaunpur	29.06.2013	KGS Financial Literacy centre,Line Bazar,jaunpur	Kashi Gomti Samyut Grameen Bank	Shri Kishun Yadav	9415895765
253	25302	Mau	31.08.2013	KGS Financial Literacy centre,Mirza Hadipura,Mau	Kashi Gomti Samyut Grameen Bank	Expired,under process	
230	23002	Varanasi	08.04.2013	KGS Financial Literacy centre,Akatha,Varanasi	Kashi Gomti Samyut Grameen Bank	Vikramaditya Panday	7408428410
279	27902	Amroha	20.03.2013	Prathama Bank Regional Office-Amroha	Prathama Bank	Sri B.S.YADAV	9756853853
278	27802	Moradabad	20.03.2013	Prathama Bank Head Office RG Vihar -Moradabad	Prathama Bank	Sri D.P.S.Rastogi	9639365365
280	28002	Rampur	20.03.2013	Prathama Bank Panwaria Branch,Rampur	Prathama Bank	Sri O.P.GUPTA	9917763763
317	31701	Sambhal	20.03.2013	Prathama Bank Regional Office-Sambhal	Prathama Bank	Sri Zamin Ali	9568653653
242	24202	Basti	20.03.2013	Financial literacy center Asptal Chowraha, Basti	Purvanchal	Rajendra kumar Khare	7571811788
236	23602	Deoria	20.03.2013	Financial literacy center Sonda (Sonu Ghat) , Deoria	Purvanchal	Sushil Chandra Pandey	7571811790

District code	FLC Code*	District name	Date of opening	Address of FLC	Sponsor Bank	Name(s) of FL Counsellor(s)	Contact No(s)
240	24002	Gorakhpur	20.03.2013	Financial literacy center Khorabar Gorakhpur	Purvanchal	Sudhir kr Srivastva	7571811785
237	23702	Kushinagar	20.03.2013	Financial literacy center Ravindra Nagar Dhos, Padrauna	Purvanchal	Chhedi prasad Diwedi	7571811787
225	22502	Maharajganj	20.03.2013	Financial literacy center Maupakar, Maharajganj	Purvanchal	Atul kumar	7571811786
227	22702	Sant Kabir Nagar	20.03.2013	Financial literacy center Khalilabad, Santkabir Nagar	Purvanchal	Ram shankar	7571811791
257	25702	Siddharth Nagar	20.03.2013	Financial literacy center Naughar, Siddrath Nagar	Purvanchal	Ramesh Chandra Sharma	7571811789
275	27502	Baghpat	17.05.2013	Financial Literacy centre, Baghpat	Sarva UP Grameen bank	Sh. Mahendra Singh	9439877753
268	26802	Bulanshahar	17.05.2013	Financial Literacy centre, Bulanshahar	Sarva UP Grameen bank	Sh. Satish Chand	9411805161
271	27102	GB Nagar	17.05.2013	Financial Literacy centre, GB Nagar	Sarva UP Grameen bank	Sh. Raj Singh	9453017595
269	26902	Ghaziabad	17.05.2013	Financial Literacy centre, Ghaziabad	Sarva UP Grameen bank	Sh. Jaibhagwan Sharma	8958389584
313	31302	Hapur	17.05.2013	Financial Literacy centre, Hapur	Sarva UP Grameen bank	Sh. S.S.Sehotra	9319372538
214	21402	Jhansi	17.05.2013	Financial Literacy centre, Jhansi	Sarva UP Grameen bank	Sh. Kanhalya Lal Jatav	9450040281
213	21302	Lalitpur	17.05.2013	Financial Literacy centre, Lalitpur	Sarva UP Grameen bank	Sh. Pawan Kumar Malik	9919497164
270	27002	Meerut	17.05.2013	Financial Literacy centre, Meerut	Sarva UP Grameen bank	Sh. K.P.Singh	8923019222
272	27202	Muzzafarnagar	17.05.2013	Financial Literacy centre, Muzzafarnagar	Sarva UP Grameen bank	Sh. Adeep Sinha	7060084877
274	27402	Saharanpur	17.05.2013	Financial Literacy centre, Saharanpur	Sarva UP Grameen bank	Sh. Kuldeep Chand Jain	9759010085
315	31502	Shamli	17.05.2013	Financial Literacy centre, Shamli	Sarva UP Grameen bank	Sh. Krishan Pal Singh	9045256393



भारतीय रिज़र्व बैंक
RESERVE BANK OF INDIA

www.rbi.org.in

RBI/2015-16/286

FIDD.FLC.BC.No.18/12.01.018/2015-16

January 14, 2016

To Chairman/MD & CEO
Scheduled Commercial Banks
(Including RRBs)

Dear Sir/Madam,

Financial Literacy Centres (FLCs) – Revised Guidelines

Please refer to our circulars RPCD.FLC.No.12452/12.01.018/2011-12 dated June 6, 2012 and RPCD.FLC.No.7641/12.01.018/ 2012-13 dated January 31, 2013 issuing operational guidelines for conduct of financial literacy camps by FLCs and rural branches of banks.

Subsequent to the financial inclusion efforts by RBI and opening of accounts by banks through the PMJDY, considerable ground has been covered in the field of financial inclusion. Going forward, the focus is going to be on keeping the already opened accounts active. Financial literacy is central to this in the coming years as it enables consumers to understand the benefits of formal products and providers and to make choices that fit their needs and represent good value for money.

FLCs and rural branches of banks may adopt a tailored approach for different target groups viz. farmers, micro and small entrepreneurs, school children, SHGs, senior citizens etc. There should also be adequate synchronization at the ground level between the different stakeholders viz. LDM, DDM of NABARD, LDO of RBI, District and Local administration, Block level officials, NGOs, SHGs, BCs, Farmers' clubs, panchayats, PACS, village level functionaries etc. during the conduct of financial literacy camps.

In view of the above, the guidelines have been revised to align with the current financial landscape. Accordingly, the revised guidelines for Financial Literacy Centres of Lead Banks and the operational guidelines for the conduct of camps by FLCs and rural branches of banks have been prepared and are **annexed** (Annex I) herewith along with the reporting mechanism to be followed by SLBC Convener banks/lead banks.

वित्तीय समावेशन और विकास विभाग, केंद्रीय कार्यालय, 10वीं मंजिल, केंद्रीय कार्यालय भवन, शहीद भगत सिंह मार्ग, पो.बा.सं. 10014, मुंबई 400 001
टेलीफोन: Tel: 022-22601000 फैक्स Fax: 91-22-22621011/22619048 ईमेल E-mail: cgmincfidd@rbi.org.in

Financial Inclusion and Development Department, Central Office, 10th Floor, Central Office Building, Shahid Bhagat Singh Marg, P.Box No.10014
Mumbai 400001

हिंदी आसान है, इसका प्रयोग बढ़ाइए

चेतावनी: रिज़र्व बैंक द्वारा ई-मेल, प्रिन्ट, एसएमएस या फोन कॉल के जरिए किसी की भी व्यक्तिगत जानकारी जैसे बैंक के खाते का ब्यौरा, पासवर्ड आदि नहीं मांगी जाती है। यह धन रखने या देने का प्रस्ताव भी नहीं करता है। ऐसे प्रस्तावों का किसी भी तरीके से जवाब मत दीजिए।

Caution: RBI never sends mails, SMSs or makes calls asking for personal information like bank account details, passwords, etc. It never keeps or offers funds to anyone. Please do not respond in any manner to such offers.



Banks may note that this set of revised guidelines supersede RPCD.FLC.No.12452/12.01.018/2011-12 dated June 6, 2012 on Financial Literacy Centres - Guidelines. The financial literacy guide issued vide circular RPCD.FLC.No.7641/12.01.018/2012-13 dated January 31, 2013 may be utilized by trainers as per requirements ***barring pages iii, iv and v*** that specify the operational guidelines for conduct of camps.

The financial literacy camps will be assessed/evaluated on an ongoing basis by the Lead District Officers (LDOs) of Reserve Bank of India.

Yours faithfully,

Sd/-

(A Udgata)

Principal Chief General Manager

Revised Guidelines for FLCs of banks and Operational Guidelines for conduct of camps

I. Stronger FLC Architecture – Board Approved Policies

Financial Literacy Centres are the building blocks or the basic units that initiate the financial literacy activities at the ground level. Hence banks should provide the minimum basic infrastructure and strengthen the existing FLC Eco-system.

1. The Financial Literacy Counsellor/Director heading the Financial Literacy Centre is the key stakeholder in driving the financial literacy initiatives at the ground level. Banks should immediately put in place board approved policies on the modalities for engagement/recruitment of Financial Literacy Counsellors in FLCs. Some points to keep in mind are:
 - a) The qualifications and the knowledge/skills of the FL Counsellor in conducting camps
 - b) Prior Experience in banking/related fields
 - c) Working knowledge of computers
 - d) Knowledge of the local language
 - e) Maximum Age for FL Counsellors
 - f) Fixed Remuneration at market rates with incentives for better performance
2. Physical Infrastructure: The FLC being a part of the lead bank office or a rural branch should have a separate room/space with a seating capacity of minimum 10 members to address walk in customers.
3. Basic amenities like Computers/laptops and printers and furniture and fixtures to be provided.
4. Vehicular support may be provided for FL counsellors.
5. Each FLC should have a dedicated Help line for addressing grievances of the public in the district and the helpline should be adequately publicized.
6. Skill building of FL Counsellors: RBI will organize a workshop/training program in collaboration with CAB, Pune to train the Financial Literacy Counsellors this year. Regional offices of RBI will hold workshops at state level every year as part of the Financial Literacy Week in each state.

Each SLBC Convenor bank should update the database on Financial Literacy Centres through their SLBC/UTLBC Website on a real time basis with inputs from the LDMs/Sponsor banks **(Format as per Annex II)**.

II. Tailored Approach to Financial Literacy and conduct of camps

In a diverse country like ours, financial education should be customized to meet the requirements of different target groups, besides the basic financial literacy that every person is expected to know.

In this regard, FLCs and rural branches should identify different target groups at the ground level and conduct camps for a homogenous audience so that there could be more focus and in depth transmission of financial education.

Going forward, the approach of FLCs and rural branches of banks on conduct of camps will be as follows:

1. Special camps for the newly included people in the financial system, including PMJDY account holders.



FLCs and rural branches of banks across the country should address this target group on a special footing given that they have recently come into the financial system. They should be encouraged to make meaningful transactions and start using the associated benefits of having a bank account. A sample booklet containing the information to this target group has been prepared and is enclosed herewith. Banks may translate the booklet in the local language and provide to the camp participants.

Target: Minimum of one outdoor camp per month by each FLC and rural branch of banks. The special camps need to be conducted for a period of one year. In each camp, efforts may be taken to cover maximum number of participants.

2. Target group specific camps for the following segments:
 - o Farmers
 - o SHGs
 - o Micro and Small Entrepreneurs
 - o Senior citizens
 - o School children
 - o Others (may be identified by the FLCs)

Target: One camp per month for each target group by each FLC and rural branch of banks. Adequate publicity may be given before the conduct of the camps.

III. Concerted Approach & financial support

FLCs should try to get on board as many stakeholders as possible at the district/panchayat/village level viz. LDM, DDM of NABARD, LDO of RBI, District and Local administration, Block level officials, NGOs, SHGs, BCs, Farmers' clubs, panchayats, PACS, village level functionaries etc. during the conduct of the camps. Adequate publicity should be given before the camps are conducted. Distribution of pamphlets, intimation through panchayat and local administration, media publicity etc. should be considered to make the camps a success.

Currently, NABARD is in the process of preparing a comprehensive policy on funding for setting up of FLCs by all banks. With regard to detail on funding on financial literacy activities from the Financial Inclusion Fund, banks may follow guidelines issued by NABARD.

Reporting Mechanism

SLBC/UTLBCs will submit the enclosed excel sheet (Annex III- Part A, B and C) on a quarterly basis to the respective Regional offices of RBI within 20 days from the end of the quarter.

Apart from what has been indicated in this circular, FLCs are free to undertake financial literacy activities as deemed necessary, as per local needs.

State Urban Development Agency, U. P.

Progress Up to March 2016

Scheme – National Urban Livelihoods Mission (NULM)
(Self Employment Programme) Year - 2015-16

Name of Scheme	Physical Target 2015-16	Sent to Bank	Sanctioned	Disbursed	Rejected/ Return	Pending
SEP (Individual)	21000	29737	8882	7763	3866	16989
SEP (Group)	4000	753	287	101	61	405



कार्यालय आयुक्त, खादी और ग्रामोद्योग
(सूक्ष्म, लघु एवं मध्यम उद्यम मंत्रालय, भारत सरकार)
इन्दिरानगर, फँजाबाद मार्ग, लखनऊ (उ०प्र०)।

☎ 0522-2311112 ☎ 0522-2310378 & E-Mail-kvic.lko2011@gmail.com



दिनांक : 12.05.2016

प्रधानमंत्री रोजगार सृजन कार्यक्रम के अन्तर्गत उत्तर प्रदेश की वर्ष 2015-16 की दिनांक 01-05-2015 से 31.03.2016 तक प्रगति रिपोर्ट

क्र. सं.	एजेंसी का नाम	लक्ष्यीक 2015-16		ऋण आवेदन पत्र प्राप्त	डीटीएफसी में प्रस्तुत ऋण आवेदन पत्र	डीटीएफसी द्वारा अनुमोदित ऋण आवेदन पत्र	बैंक को प्रेषित ऋण आवेदन पत्र	बैंकों द्वारा स्वीकृत परियोजनायें			*नोडल बैंक शाखाओं द्वारा निर्गत मार्जिन मनी राशि	
		सं०	मा.म.					सं०	मा.म.	राशि	मा.म.	सं०
1	2	3	4	5	6	7	8	9	10	11	12	13
1.	रा. का. लखनऊ (केवीआईसी)	598	1195.50	1015	1015	580	569	301	1436.20	3010	198	959.50
अ.	मं. का. मरठ (केवीआईसी)	598	1195.50	2339	2142	1089	907	386	1868.27	3860	285	1372.82
ब.	मं. का. वाराणसी (केवीआईसी)	311	621.66	807	807	520	437	220	983.50	2200	196	895.09
स.	मं. का. गोरखपुर (केवीआईसी)	287	573.84	840	804	498	480	160	907.18	1600	150	843.87
	योग :	1794	3586.50	5001	4768	2687	2393	1067	5195.15	10670	829	4071.28
2.	उ.प्र. खादी तथा ग्रामोद्योग बोर्ड	1793	3586.50	10120	10120	5436	5273	2219	5925.64	22190	1253	3903.509
3.	जिला उद्योग केन्द्र	2391	4782.00	22829	22829	8806	8736	3792	8627.41	37920	2257	6383.494
	कुल योग =	5978	11955.00	37950	37717	16929	16402	7078	19748.20	70780	4339	14358.28

(Handwritten Signature)
राज्य निदेशक 12/5/2016

पत्रांक :- का.आ.ल./पीएमईजीपी/प्रगति/2016-17 दिनांक : 12.05.2016

- विशेष सचिव, लघु उद्योग अनुभाग-2, उ०प्र० शासन, सचिवालय एनेक्सी भवन, लखनऊ। (फैक्स - 0522-2223959, 6713410)
- निदेशक, संस्थागत वित्त एवं सर्वहित बीमा निदेशालय, 16, विधानसभा मार्ग, लखनऊ। (फैक्स - 0522-4073653, 4026354)
- महाप्रबन्धक, एसएलबीसी, बैंक ऑफ बड़ौदा, विभूतिखण्ड, गोमतीनगर, लखनऊ। (फैक्स - 0522-6677726, 6677710)



खादी और ग्रामोद्योग आयोग
KHADI AND VILLAGE INDUSTRIES COMMISSION
सूक्ष्म, लघु और मध्यम मंत्रालय, भारत सरकार
Ministry of Micro, Small & Medium Enterprises Govt. of India
राज्य कार्यालय, लखनऊ
STATE OFFICE, LUCKNOW

493
27 MAY 2016
आबक संख्या
द्वारा उप महाप्रबन्धक
उप विभाग प्रमुख

Date: 24.05.2016

26

No: SOL/PMEGP/ Budget Allocation/2016-17
To,
The General Manger/Convener
State Level Banker's Committee, U.P.,
Bank of Baroda,
Baroda House, V-23, Vibhuti khand, Gomt Nagar
Lucknow-226010 (U.P.)

Sub: - Approval of Dist. Wise target for implementation of PMEGP in U.P. State for the year 2016-17.

Sir,

Director (PMEGP), Khadi & V.I. Commission, Mumbai-56 vide radiogram dated 18.04.2016 has communicated the tentative Margin Money subsidy target of Rs. 12981.52 Lakhs for implementing of PMEGP in U.P. State for the year 2016-17 by all three implementing agencies (KVIC, KVIB & DIC), as under:

Sr. No.	Agency	No. of Projects (Nos.)			Margin Money subsidy (Rs. in lakhs)			Employment (Nos.)		
		Rural	Urban	Total	Rural	Urban	Total	Rural	Urban	Total
1	KVIC	1947	-	1947	3894.46	-	3894.46	15576	-	15576
2	KVIB	1947	-	1947	3894.45	-	3894.45	15576	-	15576
3	DIC	1298	1299	2597	2596.305	2596.305	5192.61	10388	10388	20776
	Total	5192	1299	6491	10385.22	2596.305	12981.52	41540	10388	51928

The Chief Executive Officer, UP Khadi & V.I. Board, Lucknow has provided their districtwise target for the year 2016-17. Vide this office letter no. dated 03.05.2016 Commissioner & Director Industries has been requested to send districtwise target to this office but the Commissioner & Director (Industries), Govt. of UP, Kanpur, has not provided their Districtwise target list for the year 2016-17.

Districtwise target for implementation of PMEGP scheme in whole U.P. by KVIC & UPKVIB for the year 2016-17 is enclosed herewith for approval of SLBC.

It is therefore requested to kindly communicate the approval of Districtwise target for implementation of PMEGP by KVIC & UPKVIB in whole U.P. for the year 2016-17 as proposed at para-3 above, at the earliest and also to direct to all the LDMs of U.P. for implementing of the programme effectively.

Encl: As above

Yours Faithfully

Randny

State Director 25/5/2016

Copy for information & necessary action to:-

- 1) The Principal Secretary (SSI & Export promotion), Govt. of UP, Lucknow.
- 2) The Commissioner & Director (Industries), Govt. of UP, Kanpur with a request to please send districtwise target for the year 2016-17 directly to SLBC & copy of the same may kindly send to this office for necessary action.
- 3) The Director (Institutional Finance), Govt. of UP, 16, Vidhan Sabha Marg, Lucknow.
- 4) The Chief Executive Officer, UP Khadi & V.I. Board, 8-Tilak Marg, Lucknow.
- 5) The Director (PMEGP), KVIC, Mumbai-56.
- 6) The Director, Divisional Office, KVIC, Meerut/Varanasi/Gorakhpur.

State Director

इन्दिरानगर, फैजाबादरोड, लखनऊ-226016 (उ०प्र०)
Indira Nagar, Faizabad Road, Lucknow-226016 (U.P.)
Ph-0522-231112, 0522-2354511, Fax-0522-2310378
E-mail- kvic.lko2011@gmail.com





EUPZ:42:SLBC:PMEGP/179

09.05.2016

Letter to All Member Banks of SLBC (UP)

Dear Sir,

Re: PMEGP – Modifications in the operational guidelines for simplification in PMEGP Loan application process and fund flow

We are in receipt of a communication from the State Director, KVIC, Lucknow on the captioned subject interalia advising that a Meeting was held on 20.01.2016 under the Chairmanship of Hon'ble Minister, MSME wherein major issues causing delay in the flow of PMEGP applications and Margin Money/Subsidy administration were discussed.

With a view to streamline the process of application flow and fund flow & also to bring in transparency, better financial management and prevent parking of funds at Nodal Bank Branch a system of online flow of application and disbursement of Margin Money directly to financing Bank Branches has been developed.

Accordingly, KVIC has developed an elaborate PMEGP online portal and clause 11 of the existing guidelines "Modalities of Operation of the Scheme" have been replaced by "Online process flow of applications under the scheme". The modified guidelines have become effective w.e.f. 01.05.2016.

The detailed guidelines of the scheme incorporating the modified clause 11 and the PMEGP process flow of application is enclosed for your information and necessary action.


In view of the revision in the extant guidelines we request you to advise all your branches/offices in this regard so that the scheme implementation during the current year may start smoothly.

Yours faithfully,
Sd/-
(Prabhat Agarwal)
General Manager &
Convenor, SLBC (UP)

Encl: As above

Copy to:-

1. The State Director, KVIC, Lucknow w.r.t. to their email dated 9th instant.
 2. The General Manager (WUP & U Zone), BOB, Zonal Office, Bareilly.
 3. All the Regional Heads of Bank of Baroda in the Zone.
 4. The Regional Head, Bank of Baroda, Indraprasth Region, New Delhi.
 5. All the LDMs in the State.
- For information & with a request for necessary action.


(Prabhat Agarwal)
General Manager &
Convenor, SLBC (UP)

Encl: As above

PROCESS FLOW OF PMEGP APPLICATIONS

A meeting was held on 20.01.2016, under the chairmanship of Hon'ble Minister(MSME), the following major issues causing delay were discussed:

- I. Reduce delay in Margin Money(MM) Disbursement by adopting Direct Benefit Transfer (DBT) for PMEGP Scheme.
- II. Introduction of simplified one page Aadhaar linked online application form.
- III. Simplify the selection procedure. Reduce delay in application processing by District Level Task Force Committee (DLTFC), implementing agencies KVIC/KVIB/DIC and Banks.
- IV. Delay in settlement of Margin Money Claims by Nodal Banks, leading to parking of funds.
- V. Delay in conducting third party physical verification and resultant delay in adjustment of Margin Money(MM) subsidy in loan account.

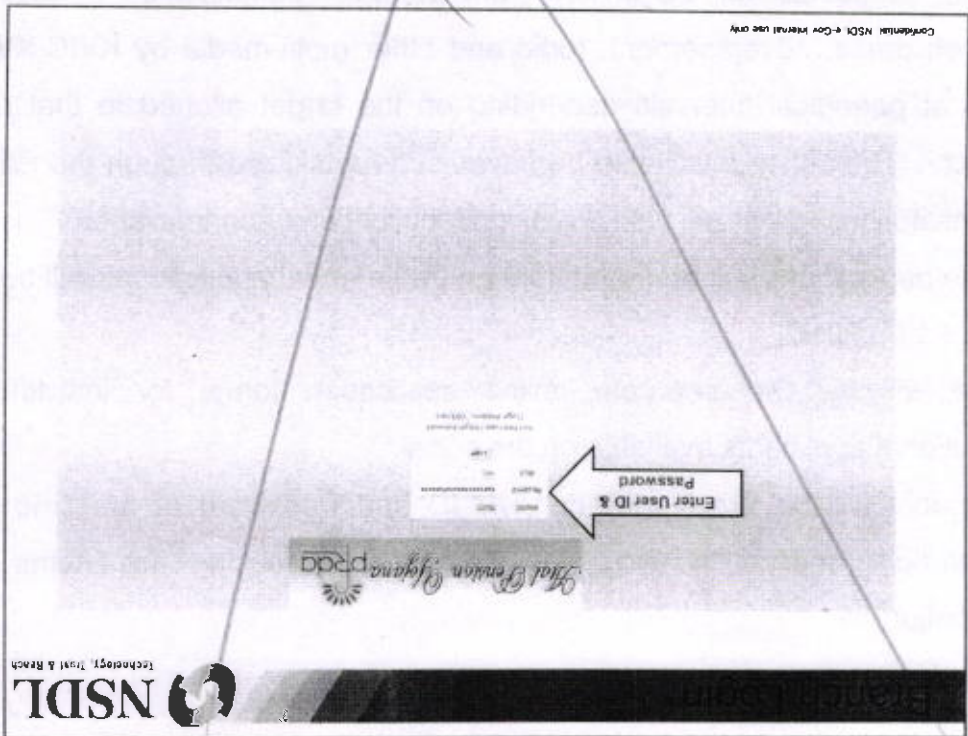
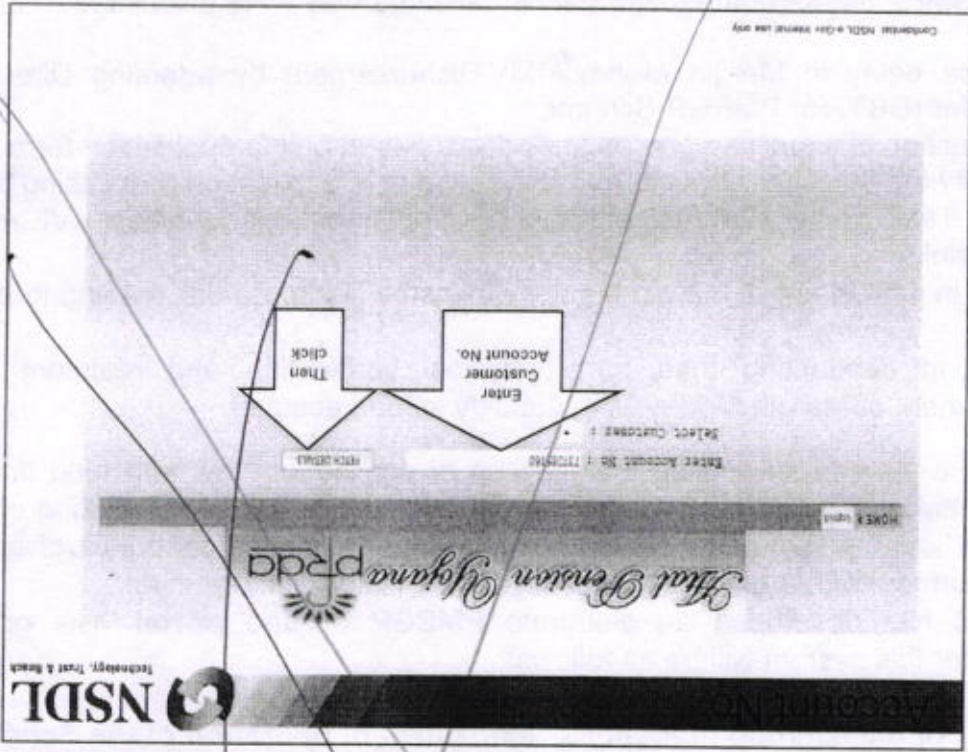
With a view to streamline the process of application flow and fund flow and to bring in transparency and better financial management and prevent parking of funds at Nodal bank level, it has been decided to introduce online process flow of application and disbursement of Margin Money directly to financing bank branches.

KVIC has developed an elaborate **PMEGP on-line portal**. The operational modalities for this system will be as follows:

{Clause 11 of the existing guidelines "Modalities of operation of the Scheme" will be replaced by the following "On-line Process Flow of application under the Scheme"}

Clause 11 – On-line Process Flow of application and fund flow under the Scheme

1. Project proposals will be invited from potential beneficiaries at district level through press, advertisement, radio and other multi-media by KVIC, KVIBs and DICs at periodical intervals depending on the target allotted to that particular district. The scheme will also be advertised /publicized through the Panchayati Raj Institutions which will also assist in identification of beneficiaries.
2. Online applications will be mandatory and no manual applications will be allowed w.e.f. 01.05.2016
3. There will be two separate online application forms for individuals and institutional applicants available on the portal.
4. Applicants will be provided with User ID and Password at the time of initial registration (application filing) for their use in tracking the status of their application.



5. Applicant will be provided with application ID on final submission.
6. Applicant's Aadhaar number would be preferred and in case applications are being filed by institutions, the authorized person should furnish his Aadhaar number. In case no Aadhaar number is available Pan Card of the individual/ Enterprise or operational Bank account number of the institution may be furnished.
7. One page online application form will have the provision for saving data entered at any stage.
8. Guidelines for filling up of each and every column will be provided alongside the application form.
9. A list of FAQs about the scheme as well online filing of application will be provided. A short video showing the online filing of applications will also be provided.
10. There will be a link in the application form providing for enabling the applicant to prepare his own project report based on a template provided.
11. There will be a provision to upload the Photo and documents which are necessary for screening the application, before submitting the application. These documents will include the following:
 - (i) Caste Certificate
 - (ii) Special Category Certificate, wherever required.
 - (iii) Rural Area certificate.
 - (iv) Project Report.
 - (v) Education/ EDP/Skill Development training certificateIn case of Institutions self attested copies of the following are also required:
 - (i) Registration certificate
 - (ii) Authorization letter/copy of bye-laws authorizing Secretary etc. to apply.
 - (iii) Certificate for Special Category, wherever required.
12. The application form/ PMEGP MIS portal will be mobile friendly.
13. After filing the application and uploading the required documents on the portal, the applicant will click SUBMIT button and the application will be finally submitted. The entire set of documents and application form will be electronically

NSDL Technology, Trust & Reach

Bank Details

1. BANK DETAILS: **Indicates mandatory fields. Please fill the form in English and BLOCK letters.**

Bank Name:

Bank Acc. Number:

Branch Name:

2. PERSONAL DETAILS

Name of Applicant:

Flat No:

Flat Type:

Age:

Mobile No:

Address:

Gender:

Additional Details in case nominee is a Minor:

3. PENSION DETAILS

Person Amount (Please tick): 1000 2000 3000 4000 5000

Contribution Amount (Monthly) (In Rs.):

(To Be Billed By the Bank)

responsibility. Also undertake to deposit the additional amount in regular installments with penalty towards payment under APY. An advance based on my age and the Pension Amount selected by me. If the Pension Amount is selected, I would not hold the bank.

NSDL Technology, Trust & Reach

Acceptance of subscriber registration application

➤ Capturing details in APY

➤ Verifying the signature of the subscriber and other details

➤ Issuance of acknowledgement

Central Office to interface daily with NSDL - Downloading of PRAN Library, uploading of Registration and Contribution File

Adhaar Number, Mobile Number and Email ID though mandatory

forwarded to the District Representative of KVIC, District Representative of State KVIB and the District Industries Centre of the concerned District.

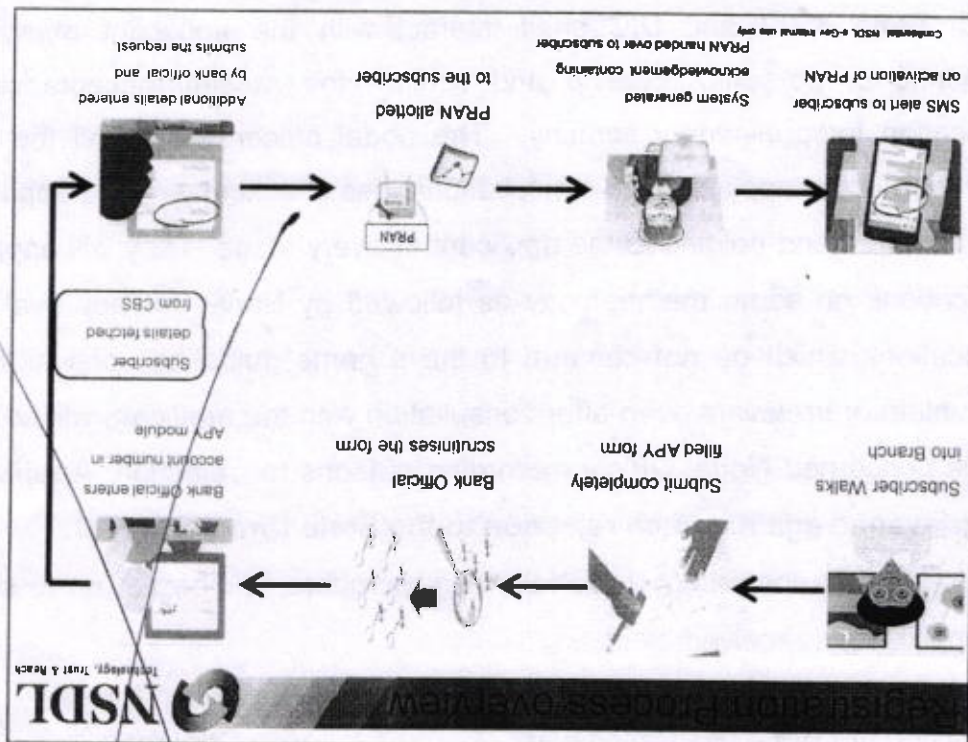
14. Within 48 hours or two working days of receipt of application, the nodal officer of KVIC, State KVIB and DIC shall interact with the applicant personally on telephone or personal meeting and confirm the receipt/ acceptance of the application for preliminary scrutiny. The nodal officer will do all the required correction in the application in consultation/cross checking with the applicant and also provide hand holding to the applicant at every stage. They will appraise the applications on same methodology as followed by Banks for approval of loan. Applications which do not conform to the scheme guidelines or which remain incomplete or irrelevant even-after consultation with the applicant will be rejected by the concerned Nodal Officer, recording reasons for rejection. **Applicant can file grievance against such rejection to the State Director, KVIC.**

15. A Task Force, consisting of the following members, will be set up to scrutinize the applications received by it.

Dist Magistrate/Deputy Commissioner/Collector	- Chairman
PD – DRDA / EO - Zilla Panchayat	- Vice Chairman
Lead Bank Manager	- Member
Representative of KVIC/KVIB/DIC	- Member
Representative of NYKS/SC/ST Corporation	- Special Invitee
Representative of MSME-DI, ITI/Polytechnic	- Special Invitee
Representative from Panchayat	- 3 members
(To be nominated by Chairman/District Magistrate/ Deputy Commissioner/ Collector by rotation)	
General Manager, DIC of the District	
	-Member Convener

The District level Agencies (KVIC/KVIB/DIC) after the preliminary scrutiny will forward the finally corrected application simultaneously to the DLTF as well as to one of the Financing Bank opted by applicant and the Lead Bank Manager(LBM).

16. General Manager, District Industries Centre (DIC) will be the Convener of DLTF and he will place all the applications received till date before the DLTF. DLTF meetings will be held at-least once in every month, if possible on every first



NSDL e-Governance Infrastructure Limited

Technology, Trust & Reach

Atal Pension Yojana

Subscriber Registration Process Flow

Retired life ka sahara,
NPS hamara

Monday of the Month,(or on the dates decided through mutual consultation by the Dir. KVIC, KVIB and GM, DIC) and if required another DLTFC meeting can be held within the same month. Dates of the meeting fixed shall be displayed on the PMEGP web portal of all Districts. DLTFC meetings will be chaired by the Collector or in his absence by the EO/PD,DRDA or Deputy Collector or in his absence the General Manager, District Industries Centre. Project Director-DRDA shall be the vice chairman of DLTFC. The Committee will consider each application and make its recommendation on-line. The decision of the DLTFC will be conveyed on-line to the District Implementing Agencies (KVIC/KVIB/DIC) within 3 working days of the meeting electronically. The concerned Agency will within 48 hours of the receipt of decision of DLTFC forward the recommended application to the concerned Banks. This entire process has to be completed within 45 days of receipt of application on line. **There shall preferably be no interviews by the DLTFC**, however, if considered necessary DLTFC may call the applicant for personal interaction/interview. **If the DLTFC does not clear within 45 days, the Banks can appraise the projects on their own.** In case of rejection, the reasons for rejection should be clearly conveyed to the applicant.

17. There shall be an On-line Grievance Portal and a Grievance Cell to be setup by the KVIC, HQ. The Grievance Cell will act upon the on-line complaints within 48 hours and direct the concerned State Officers to take necessary action. Applicant, if not satisfied with the recommendations of the Committee, can file grievance against such rejection to the GM, DIC or State Director, KVIC of the concerned State, whoever is senior.

18. The Bank will appraise the projects and take their own credit decision on the basis of viability of each project. **No collateral security will be insisted upon by Banks in line with the guidelines of RBI for projects involving loan upto Rs.10 lakh in respect of the projects cleared by the Task Force.** However, they will appraise projects both technically and economically after ensuring that each project fulfills *inter alia* the criteria of

(i) Industry

IMPORTANT WEBSITES FOR REFERENCE

PRDA Pension Fund Regulator and Development Authority

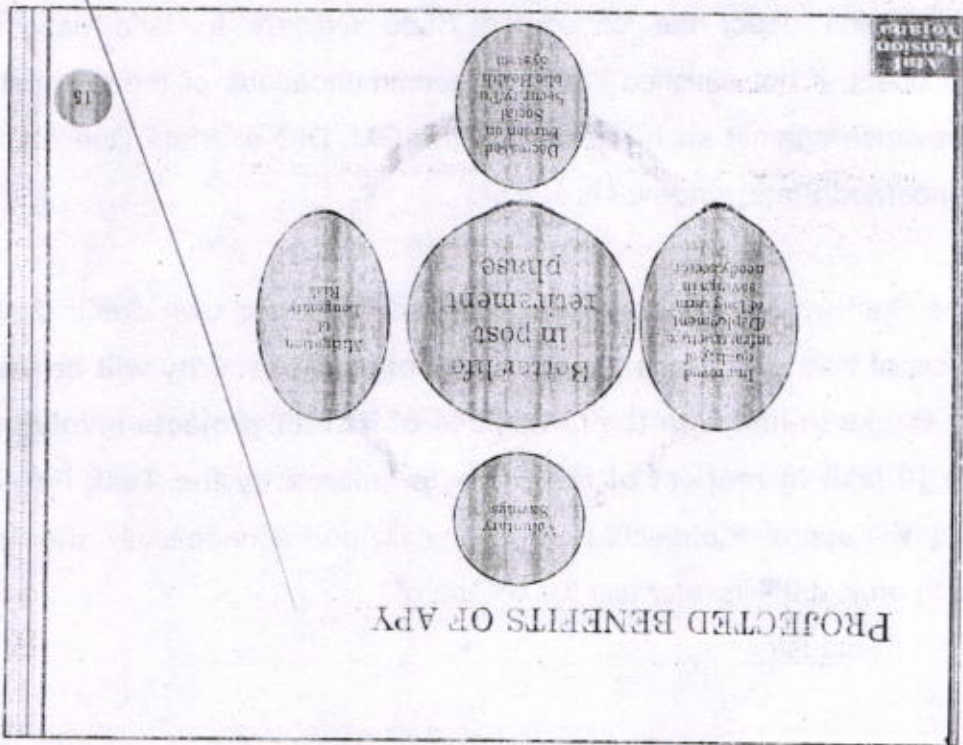
<http://prda.org.in>
 Or
<https://apscnmsd.co.in/>
 APY Toll free no. 1800110069

NSDI

- APY (New/Existing)
- APY (New)
- APY (Existing)
- APY (New/Existing)
- APY (New/Existing)

APY Pension Yojana

Home - APY Pension System



- (ii) Per Capita Investment
- (iii) Own Contribution
- (iv) Rural Areas (projects sponsored by KVIC/ KVIBs/DICs) and
- (v) Negative List (Para 29 of the guidelines)

It is essential that the applications cleared by the District Task Force also fulfill these requirements at that stage itself so as to avoid delays in approval of loans in Banks.

19. The Banks will either sanction or reject the loan application within a stipulated period. Sanction will be issued based on the online sanction letter and copies of the sanction order will be sent to the applicant (by e-mail/hard copy) as well as to KVIC/ KVIB/ DIC within 30 days from the receipt of DLTF recommended application from the District Agencies. The sanction letter will also be automatically forwarded to the concerned RSETI, or where there is no RSETI the authorized training centre, for conduct of EDP training in case where the applicant has not undergone the training. The prescribed EDP training is mandatory before releasing of loan by the Banks
20. Applicants need not wait for sanction of loan but can undertake EDP training at any time after submission of the application form in consultation with State office of KVIC on payment of EDP charges. EDP will be run on self financing basis by KVIC.
21. The applicant will deposit his own contribution and copy of EDP training certificate to the financing bank within 10 working days, of receiving the communication of his sanction of loan.
22. Bank will release the first instalment of the loan either in full or partly and submit the claim for Margin Money subsidy online through the on-line portal of Nodal Bank/KVIC Portal.
23. The online claim form will be automatically checked for the fulfillment of two conditions (i) the date of release of first instalment is prior to the date of filing of Margin Money subsidy claim and (ii) the amount of first instalment released is more than the Margin Money subsidy amount claimed. KVIC will validate the subsidy claim and upload on to the Nodal Bank portal within 3 working days.

13

ATAL PENSION YOJANA (APY) - SUBSCRIBER REGISTRATION FORM
(Facilitated by Pension and Regulatory and Development Authority)

The Branch Manager,
To: _____
Sd/- _____
Stamp

1. BANK DETAILS:
 Name of Branch: _____
 Date of Birth: _____
 Address: _____
 Name of Branch: _____
 Date of Birth: _____
 Address: _____

2. PERSONAL DETAILS:
 Name of Applicant: _____
 Date of Birth: _____
 Address: _____
 Name of Applicant: _____
 Date of Birth: _____
 Address: _____

3. BANK DETAILS:
 Name of Branch: _____
 Date of Birth: _____
 Address: _____
 Name of Branch: _____
 Date of Birth: _____
 Address: _____

4. BANK DETAILS:
 Name of Branch: _____
 Date of Birth: _____
 Address: _____
 Name of Branch: _____
 Date of Birth: _____
 Address: _____

5. BANK DETAILS:
 Name of Branch: _____
 Date of Birth: _____
 Address: _____
 Name of Branch: _____
 Date of Birth: _____
 Address: _____

6. BANK DETAILS:
 Name of Branch: _____
 Date of Birth: _____
 Address: _____
 Name of Branch: _____
 Date of Birth: _____
 Address: _____

7. BANK DETAILS:
 Name of Branch: _____
 Date of Birth: _____
 Address: _____
 Name of Branch: _____
 Date of Birth: _____
 Address: _____

8. BANK DETAILS:
 Name of Branch: _____
 Date of Birth: _____
 Address: _____
 Name of Branch: _____
 Date of Birth: _____
 Address: _____

9. BANK DETAILS:
 Name of Branch: _____
 Date of Birth: _____
 Address: _____
 Name of Branch: _____
 Date of Birth: _____
 Address: _____

10. BANK DETAILS:
 Name of Branch: _____
 Date of Birth: _____
 Address: _____
 Name of Branch: _____
 Date of Birth: _____
 Address: _____

11. BANK DETAILS:
 Name of Branch: _____
 Date of Birth: _____
 Address: _____
 Name of Branch: _____
 Date of Birth: _____
 Address: _____

12. BANK DETAILS:
 Name of Branch: _____
 Date of Birth: _____
 Address: _____
 Name of Branch: _____
 Date of Birth: _____
 Address: _____

13. BANK DETAILS:
 Name of Branch: _____
 Date of Birth: _____
 Address: _____
 Name of Branch: _____
 Date of Birth: _____
 Address: _____

14. BANK DETAILS:
 Name of Branch: _____
 Date of Birth: _____
 Address: _____
 Name of Branch: _____
 Date of Birth: _____
 Address: _____

15. BANK DETAILS:
 Name of Branch: _____
 Date of Birth: _____
 Address: _____
 Name of Branch: _____
 Date of Birth: _____
 Address: _____

16. BANK DETAILS:
 Name of Branch: _____
 Date of Birth: _____
 Address: _____
 Name of Branch: _____
 Date of Birth: _____
 Address: _____

17. BANK DETAILS:
 Name of Branch: _____
 Date of Birth: _____
 Address: _____
 Name of Branch: _____
 Date of Birth: _____
 Address: _____

18. BANK DETAILS:
 Name of Branch: _____
 Date of Birth: _____
 Address: _____
 Name of Branch: _____
 Date of Birth: _____
 Address: _____

19. BANK DETAILS:
 Name of Branch: _____
 Date of Birth: _____
 Address: _____
 Name of Branch: _____
 Date of Birth: _____
 Address: _____

20. BANK DETAILS:
 Name of Branch: _____
 Date of Birth: _____
 Address: _____
 Name of Branch: _____
 Date of Birth: _____
 Address: _____

HOW TO OPEN APY ACCOUNT

BANK ACCOUNT HOLDER

NON BANK ACCOUNT HOLDER

- Submit the APY Form
- Provide Aadhar No and Mobile Number
- Deposit the initial contribution according to the age and amount of pension
- Provide KYC Documents/Aadhar and open a Bank account
- Submit a signed APY form
- Deposit the initial contribution according to the age and amount of pension

Mandatory to provide Savings Bank account details, mobile number and authorization letter to the bank for the monthly auto debit option.

Receive PRAN over the counter.

Mandatory to provide Spouse/Nonwife details in APY form.

24. Nodal Bank will transfer the Margin Money subsidy claim amount validated by KVIC to the respective financing bank branch within 24 hours of the receipt of validation.
25. Once the Margin Money (subsidy) is received in the Bank in favour of the loanee, within 24 hours it should be kept in the Term Deposit Receipt(TDR) of **three years** at branch level in the name of the beneficiary/Institution. **No interest will be paid on the TDR and no interest will be charged on loan disbursed to the corresponding amount of TDR.**
26. Efforts will be made to send SMS/e-mail alerts to the applicant automatically by the system or by the concerned officials at each of the above stages.
27. In case the Bank's advance goes "bad" before the **three year** period, due to reasons, beyond the control of the beneficiary, the Margin Money (subsidy) will be returned to the KVIC alongwith the interest. In case any recovery is effected subsequently by the Bank from any source whatsoever, such recovery will be utilized by the Bank for liquidating their outstanding dues.
28. **Margin Money (subsidy) will be 'one time assistance'**, from Government. For any enhancement of credit limit or for expansion/modernization of the project, margin money (subsidy) assistance is **not** available.
29. Projects financed jointly i.e. financed from two different sources (Banks / Financial institutions), are **not** eligible for Margin Money (subsidy) assistance.
30. Bank has to obtain an undertaking from the beneficiary before the release of Bank Finance that, in the event of objection (recorded and communicated in writing) by KVIC /KVIB/State DIC, the beneficiary will refund the Margin Money (subsidy) kept in the TDR or released to him after **three years** period.
31. Banks / KVIC / KVIBs / DICs have to ensure that each beneficiary prominently displays the following sign-board at the main entrance of his project site:-

.....(Unit Name)
Financed By (Bank), District Name
Under
Prime Minister's Employment Generation Programme
(PMEGP)
Ministry of Micro, Small and Medium Enterprises

32. PMEGP portal should be enabled to capture the re-payment of loans by the PMEGP beneficiary. Nodal offices of concerned agencies viz. KVIC/KVIB/DIC will also visit the units at-least once in every 6 months after their setting-up in order to check their status and provide necessary guidance/handholding & mentoring. PMEGP MIS portal should also be able to capture details of such visits by the concerned officer. PMEGP MIS portal should be able to capture details of the physical verification of the unit done by the third party agency as well as disbursements of Margin Money adjustment into the loan account of the beneficiary.
33. The portal should have MIS which will ensure that there is no overlap between the loan sanctioned and disbursement through the financial year and enable generation of various reports including category wise, rural, urban, bank wise, district wise, state wise, year wise, industry sector wise, size of project wise etc.

POTENTIAL APY SUBSCRIBERS TO SUPPORT MARKETING CAMPAIGNS OF BANKS UNDER APY

Existing bank employees (full time/part time/outsourced staff members like office Assistants, Sweepers etc)

Employees of companies (MSME, etc)

Salary account customers


Members/employees of Society/Trusts/Industrial Association/Welfare groups etc

Customers notified under the Bank scheme (1.30 Cr Account)

Existing customers of the bank who are IT investments of social security schemes

At present State Government for offering APY to the unorganized sector workers attached to different state bodies

CONTRIBUTION CHART



Age of Bank	Years of Contribution	Monthly deposit of Rs.1000	Monthly deposit of Rs.1100	Monthly deposit of Rs.1200	Monthly deposit of Rs.1300	Monthly deposit of Rs.1400	Monthly deposit of Rs.1500	Monthly deposit of Rs.1600
18	42	42	54	66	78	90	102	114
20	40	50	60	70	80	90	100	110
22	38	46	55	64	73	82	91	100
24	36	42	50	58	66	74	82	90
26	34	38	45	52	60	68	76	84
28	32	34	40	46	52	58	64	70
30	30	30	36	42	48	54	60	66
32	28	26	32	38	44	50	56	62
34	26	22	28	34	40	46	52	58
36	24	18	24	30	36	42	48	54
38	22	14	18	24	30	36	42	48
40	20	10	14	18	24	30	36	42
42	18	6	10	14	18	24	30	36

उत्तर प्रदेश अनुसूचित जाति वित्त एवं विकास निगम लि०
निगम द्वारा संचालित स्वतः रोजगार योजनान्तर्गत बैंकवार ऋण आवेदन पत्रों का विवरण

माह-मार्च, 2016

क.स.	बैंक का नाम	लक्ष्य 2015-16	बैंकों को प्रेषित ऋण आवेदन पत्र	बैंकों द्वारा स्वीकृत ऋण आवेदन पत्र	बैंकों द्वारा वितरित आवेदन पत्र	बैंकों द्वारा निरस्त/ वापस ऋण आवेदनपत्र	बैंकों में लंबित ऋण आवेदन पत्र
1	2	3	4	5	6	7	8
1	इलाहाबाद बैंक	5365	5760	2461	1173	853	2446
2	सिण्डीकेट बैंक	2283	1840	941	193	337	562
3	यूनियन बैंक	4838	4028	2228	421	647	1153
4	सेण्ट्रल बैंक आफ इण्डिया	3215	2378	860	287	531	987
5	पी.एन.बी	7590	6666	3361	879	578	2727
6	इण्डियन ओवरसीज बैंक	673	547	210	49	65	272
7	बैंक आफ बड़ौदा	5782	5512	2534	1101	1084	1894
8	बैंक आफ इण्डिया	3552	4077	1092	422	465	2520
9	उ०प्र० सह० विकास बैंक	6891	10813	8589	3530	459	1765
10	कारपोरेशन बैंक	355	292	47	9	75	170
11	केनरा बैंक	2238	2191	955	549	553	683
12	देना बैंक	264	213	75	29	28	110
13	स्टेट बैंक	10446	6966	2266	494	1507	3193
14	जिला सहकारी बैंक	65	71	33	8	8	30
15	विजया बैंक	280	221	81	0	0	140
16	इण्डियन बैंक	328	277	114	8	28	135
17	ओरि० बैंक आफ कामर्स	1980	1492	516	97	187	575
18	स्टेट बैंक आफ पटियाला	144	152	54	2	0	95
19	यूनाइटेड बैंक	294	266	165	100	42	59
20	यूको बैंक	1156	808	275	37	106	427
21	पंजाब एण्ड सिंध बैंक	766	850	365	136	64	421
22	आन्ध्रा बैंक	255	281	82	12	13	186
23	बैंक आफ महाराष्ट्रा	97	209	52	0	43	114
24	स्टेट बैंक आफ बीकानेर	43	76	20	0	13	19
25	आर्यावर्त ग्रामीण बैंक	6458	5683	3041	1993	959	1683
26	बड़ौदा उ०प्र० ग्रामीण बैंक	6092	5590	2413	1037	1625	1552
27	काशी गोमती सम्युत ग्रा०	2903	2551	1362	175	523	666
28	इलाहाबाद क्षेत्रीय ग्रा० बैंक	4658	4061	1174	762	680	2207
29	प्रथमा बैंक	2796	3317	2009	1739	376	932
30	पूर्वांचल ग्रा० बैंक	5359	3637	1883	862	235	1519
31	सर्व उ०प्र० ग्रामीण बैंक	2290	2628	1294	162	157	1177
	योग		83453	40552	16266	12241	30660

(Signature)

मार्च-मार्च, 2016 तक
(धनराशि एवं लाख में)

उ0प्र0 खादी तथा ग्रामोद्योग बोर्ड

मुख्य मंत्री ग्रामोद्योग रोजगार योजना

वित्तीय वर्ष 2015-16



क्र०सं०	जनपद का नाम	वार्षिक लक्ष्य-2015-16		खिला स्तरीय धन कमेटी		बैंकों को प्रेषित ऋण आवेदन		बैंकों द्वारा स्वीकृत ऋण		बैंकों द्वारा वितरित ऋण		रोजगार		प्रतिशत		
		इ०सं०	पूँजीनिवेश	इ०सं०	धनराशि	इ०सं०	धनराशि	इ०सं०	धनराशि	इ०सं०	धनराशि	इ०सं०	धनराशि	इ०सं०	धनराशि	पूँजी निवेश
1	2	3	4	5	6	7	8	9	10	11	12	13	14	15	16	17
1	अगरा	24	120.00	480	67	227.00	67	227.00	30	126.80	28	123.00	492	117%	103%	103%
2	फिरोजाबाद	22	110.00	440	79	255.00	77	251.50	30	102.00	24	83.00	332	109%	75%	75%
3	मथुरा	24	120.00	480	36	200.00	47	171.00	22	91.50	19	86.00	344	79%	72%	72%
4	मैनपुरी	22	110.00	440	84	315.00	40	280.00	22	145.00	20	113.00	452	91%	103%	103%
1	आगरा मण्डल	92	460.00	1840	266	997.00	231	929.50	104	465.30	91	405.00	1620	99%	88%	88%
5	अलीगढ़	25	125.00	500	43	164.00	38	148.50	20	107.00	18	88.50	354	72%	71%	71%
6	एटा	25	125.00	500	38	209.00	38	209.00	25	127.00	23	97.00	410	92%	78%	82%
7	कासगंज	24	120.00	480	41	227.00	41	227.00	19	110.00	18	107.00	428	75%	89%	89%
8	हाथरस	22	110.00	440	70	319.80	51	232.00	27	155.54	24	133.76	535	109%	122%	122%
2	अलीगढ़ मण्डल	96	480.00	1920	192	919.80	168	816.50	91	499.54	83	426.26	1727	86%	89%	90%
9	इलाहाबाद	26	130.00	520	64	515.00	50	298.00	26	161.00	22	130.50	522	85%	100%	100%
10	फतेहपुर	26	130.00	520	62	432.00	32	220.00	17	111.00	12	73.00	292	46%	56%	56%
11	कौशांबी	20	100.00	400	43	178.00	26	130.00	11	97.00	11	97.00	388	55%	97%	97%
12	प्रतापगढ़	25	125.00	500	67	416.00	37	290.00	17	126.00	17	126.00	504	68%	101%	101%
3	इलाहाबाद मण्डल	97	485.00	1940	236	1125.00	145	938.00	71	495.00	62	426.50	1706	64%	88%	88%
13	आजमगढ़	24	120.00	480	47	190.00	36	171.50	21	125.00	21	125.00	500	88%	104%	104%
14	बलिया	30	150.00	600	90	415.00	47	280.06	31	166.11	30	161.60	646	100%	108%	108%
15	मऊ	23	115.00	460	67	431.50	35	255.00	22	135.00	19	120.00	480	83%	104%	104%
4	आजमगढ़ मण्डल	77	385.00	1540	204	1036.50	118	706.56	74	426.11	70	406.60	1626	91%	106%	106%
16	बदायूँ	25	125.00	500	75	310.50	58	253.00	25	111.00	18	95.00	380	72%	76%	76%
17	बस्ती	25	125.00	500	148	418.50	62	186.00	31	64.55	31	64.55	258	124%	52%	52%
18	पीलीभीत	30	150.00	600	66	228.50	57	190.00	31	155.00	31	152.00	608	103%	101%	101%
19	श्रावस्ती	22	110.00	440	54	234.50	54	228.00	20	81.60	14	62.10	248	64%	56%	56%
		102	510.00	2040	343	1192.00	231	857.00	107	412.15	94	373.65	1494	92%	73%	73%

उत्तर प्रदेश अनुसूचित जाति वित्त एवं विकास निगम लि०
निगम द्वारा संचालित स्वतः रोजगार योजनान्तर्गत बैंकवार ऋण आवेदन पत्रों का विवरण

बैंक का नाम-प्रथमा ग्रामीण बैंक			जुलाई, 2015				
क्र०सं०	जनपद	लक्ष्य 2015-18	बैंकों को प्रेषित ऋण आवेदन पत्रों की संख्या	बैंकों द्वारा स्वीकृत ऋण आवेदन पत्रों की संख्या	बैंकों द्वारा वितरित आवेदन पत्रों की संख्या	बैंकों द्वारा निरस्त/वापस आवेदन पत्रों की संख्या	बैंकों में लम्बित ऋण आवेदन पत्रों की संख्या
1	2	3	4	5	6	7	8
1	मुरादाबाद	1203	563	105	0	0	458
2	सम्भल	738	202	51	0	0	151
3	अमरोहा	855	205	40	0	0	165
4	रामपुर	0	379	216	0	0	163
	योग	2796	1349	412	0	0	937

(Handwritten signature)

क्र.सं०	भौतिक प्रगति	जनांक का नाम	वार्षिक लक्ष्य-2015-16				जिला स्तरीय चयन कमेटी			बैंकों को प्रेषित ऋण आवेदन			बैंकों द्वारा स्वीकृत ऋण			बैंकों द्वारा वितरित ऋण			रोजगार		प्रतिशत			
			रू.जीनिवेश		रोजगार		घनराशि		घनराशि		घनराशि		घनराशि		घनराशि		घनराशि		इ0सं०	रू.जी निवेश	इ0सं०	रू.जी निवेश		
			इ0सं०	रू.जीनिवेश	इ0सं०	रोजगार	इ0सं०	घनराशि	इ0सं०	घनराशि	इ0सं०	घनराशि	इ0सं०	घनराशि	इ0सं०	घनराशि	इ0सं०	घनराशि	इ0सं०	घनराशि	इ0सं०	रू.जी निवेश	इ0सं०	रू.जी निवेश
1	2	3	4	5	6	7	8	9	10	11	12	13	14	15	16	17	18	19	20	21	22	23	24	
20	बाँदा	22	110.00	440	80	291.00	42	159.00	22	79.50	17	66.50	266	77%	60%	60%								
21	हरीपुर	23	115.00	460	90	292.00	40	160.00	23	107.00	20	92.00	368	87%	80%	80%								
22	चित्रकूट	20	100.00	400	62	151.00	41	106.00	18	50.00	13	36.00	144	65%	36%	36%								
23	महोबा	22	110.00	440	31	117.00	31	117.00	20	78.50	20	78.50	314	91%	71%	71%								
6	चित्रकूट मण्डल	87	435.00	1740	263	851.00	154	542.00	83	315.00	70	273.00	1092	80%	63%	63%								
24	बहराइच	20	100.00	400	51	210.00	35	161.50	10	69.00	8	59.00	236	40%	59%	59%								
25	बलरामपुर	22	110.00	440	58	298.00	29	162.00	20	76.00	16	65.50	262	73%	60%	60%								
26	श्रावस्ती	20	100.00	400	53	208.00	53	208.00	18	70.50	15	60.50	242	75%	61%	61%								
27	गोण्डा	22	110.00	440	31	153.00	31	153.00	22	96.02	21	92.02	368	95%	84%	84%								
7	देवीपाटन मण्डल	84	420.00	1680	193	869.00	148	684.50	70	311.52	60	277.02	1108	71%	66%	66%								
28	बाराबंकी	21	105.00	420	38	215.00	31	174.00	18	115.00	16	107.00	428	76%	102%	102%								
29	अमेठी	23	115.00	460	30	212.00	31	252.00	15	109.00	13	94.00	376	57%	82%	82%								
30	फैजाबाद	20	100.00	400	88	432.50	35	168.50	20	99.00	15	71.00	284	75%	71%	71%								
31	सुल्तानपुर	22	110.00	440	56	584.77	27	176.00	16	113.00	16	113.00	460	73%	103%	103%								
32	अम्बेडकर नगर	21	105.00	420	62	350.00	28	187.50	10	73.00	8	52.00	208	38%	50%	50%								
8	फैजाबाद मण्डल	107	535.00	2140	274	1794.27	152	958.00	79	509.00	68	437.00	1756	64%	82%	82%								
33	देवरिया	25	125.00	500	83	353.00	55	274.70	23	112.00	20	89.00	356	80%	71%	71%								
34	गोरखपुर	29	145.00	580	41	225.00	36	216.00	21	108.00	20	104.00	416	69%	72%	72%								
35	महाराजगंज	26	130.00	520	40	196.50	35	185.50	24	133.00	23	131.00	524	88%	101%	101%								
36	कुशीनगर	24	120.00	480	69	182.00	61	178.00	25	80.00	24	76.00	304	100%	63%	63%								
9	गोरखपुर मण्डल	104	520.00	2080	233	956.50	187	854.20	93	433.00	87	400.00	1600	84%	77%	77%								
37	बस्ती	25	125.00	500	72	221.00	49	187.00	28	110.50	26	102.50	410	104%	82%	82%								
38	सनतकबीर नगर	20	100.00	400	35	195.00	32	172.00	15	84.00	15	84.00	336	75%	84%	84%								
39	सिद्धार्थ नगर	24	120.00	480	27	137.75	32	191.75	22	117.50	22	117.50	470	92%	98%	98%								
10	बस्ती मण्डल	69	345.00	1380	134	553.75	113	550.75	65	312.00	63	304.00	1216	91%	88%	88%								
40	जालौन	20	100.00	400	33	160.00	33	160.00	17	106.00	17	100.00	400	85%	100%	100%								
41	झंसी	24	120.00	480	64	372.10	64	372.10	25	127.85	24	122.85	491	100%	102%	102%								
42	ललितपुर	24	120.00	480	60	249.50	37	137.00	27	129.20	24	124.00	496	100%	103%	103%								
11	झंसी मण्डल	69	340.00	1360	157	781.60	134	669.10	69	363.05	65	346.85	1387	96%	102%	102%								

उत्तर प्रदेश अनुसूचित जाति वित्त एवं विकास निगम लि०

निगम द्वारा संचालित स्वतः रोजगार योजनान्तर्गत बैंकवार ऋण आवेदन पत्रों का विवरण

बैंक का नाम—बडौदा ग्रामीण बैंक			जुलाई 2015				
क्र०सं०	जनपद	लक्ष्य 2015-16	बैंकों को प्रेषित ऋण आवेदन पत्रों की संख्या	बैंकों द्वारा स्वीकृत ऋण आवेदन पत्रों की संख्या	बैंकों द्वारा वितरित आवेदन पत्रों की संख्या	बैंकों द्वारा निरस्त / वापस आवेदन पत्रों की संख्या	बैंकों में लम्बित ऋण आवेदन पत्रों की संख्या
1	2	3	4	5	6	7	8
1	इलाहाबाद		448	22	0	0	426
2	कौशांबी	420	30	10	10	0	20
3	प्रतापगढ़	698	142	44	44	0	98
4	फतेहपुर		167	27	27	4	136
5	कानपुरशहर	602	308	27	27	0	281
6	कानपुरदेहात		0	0	0	0	0
7	रायबरेली	610	165	71	0	0	94
8	बरेली		35	0	0	0	35
9	पीलीभीत	213	104	15	0	0	89
11	बदायूँ		90	0	0	0	90
11	शाहजहाँपुर	745	50	0	0	0	50
12	फैजाबाद	778	166	24	0	0	142
13	सुल्तानपुर		379	18	0	5	356
14	अम्बेडकरनगर	639	254	70	12	0	184
15	अमेठी	450	39	4	0	0	35
16	रामपुर		0	0	0	0	0
	योग	5155	2377	332	120	9	2036

(Signature)

क्र०सं०	अनपद का नाम	वार्षिक लक्ष्य-2015-16		जिला स्तरीय चयन कमेटी		बैंकों को प्रेषित क्रम आवेदन		बैंकों द्वारा स्वीकृत क्रम		बैंकों द्वारा वितरित क्रम		रोजगार		प्रतिशत				
		इ०सं०	रु०	इ०सं०	धनराशि	इ०सं०	धनराशि	इ०सं०	धनराशि	इ०सं०	धनराशि	इ०सं०	धनराशि	इ०सं०	धनराशि	15	16	17
1	2	3	4	5	6	7	8	9	10	11	12	13	14	15	16	17		
43	इटावा	30	150.00	600	46	237.00	38	190.00	13	67.00	11	61.00	244	37%	41%	41%		
44	अरिया	23	115.00	460	71	278.50	36	149.00	23	100.50	23	100.50	402	100%	87%	87%		
45	फरुकाबाद	24	120.00	480	42	230.00	36	175.00	24	120.00	24	120.00	480	100%	100%	100%		
46	कानौज	30	150.00	600	85	318.00	43	177.00	34	152.00	34	152.00	608	113%	101%	101%		
47	कानपुर देशत	24	120.00	480	45	219.00	45	219.00	25	122.00	24	120.00	480	100%	100%	100%		
48	कानपुर नगर	24	120.00	480	31	202.50	33	202.00	25	156.00	24	151.00	604	100%	126%	126%		
12	कानपुर मण्डल	155	775.00	3100	320	1485.00	231	1112.00	144	717.50	140	704.50	2818	90%	91%	91%		
49	हदोई	29	145.00	580	49	220.00	49	220.50	28	139.90	25	125.00	500	86%	86%	86%		
50	लखीमपुर खीरी	29	145.00	580	49	219.00	62	310.00	29	116.64	27	107.64	431	93%	74%	74%		
51	लखनऊ	29	145.00	580	54	275.60	70	375.00	26	153.02	26	153.02	612	90%	106%	106%		
52	रायबरेली	24	120.00	480	54	274.00	54	284.00	16	81.00	13	74.00	296	54%	62%	62%		
53	सोनिपुर	26	130.00	520	64	344.50	54	286.30	26	131.81	24	119.00	476	92%	92%	92%		
54	उन्नाव	26	130.00	520	35	114.45	44	198.00	24	125.00	22	115.00	460	85%	88%	88%		
13	लखनऊ मण्डल	163	815.00	3260	305	1447.55	333	1673.80	149	747.37	137	693.66	2775	84%	85%	85%		
55	बागपत	28	140.00	560	49	315.00	54	332.50	29	170.00	29	170.00	680	104%	121%	121%		
56	बुलन्दशहर	28	140.00	560	78	430.00	64	260.85	35	145.50	34	133.00	532	121%	95%	95%		
57	गौतमबुद्धनगर	24	120.00	480	40	240.00	42	242.00	13	91.00	9	64.00	256	38%	53%	53%		
58	गाजियाबाद	22	110.00	440	35	274.00	35	215.53	23	132.00	22	112.00	448	100%	102%	102%		
59	हापुड़	20	100.00	400	33	196.00	32	177.00	19	84.00	16	68.00	272	80%	68%	68%		
60	मेरठ	26	130.00	520	46	286.00	36	140.00	21	72.50	21	72.50	290	81%	56%	56%		
14	मेरठ मण्डल	148	740.00	2960	281	1741.00	263	1367.88	140	695.00	131	619.50	2478	89%	84%	84%		
61	मुजफ्फर नगर	26	130.00	520	81	240.50	52	163.00	24	74.50	21	62.00	248	81%	48%	48%		
62	शाम्भवी	20	100.00	400	55	259.00	55	259.00	22	102.00	22	102.00	408	110%	102%	102%		
63	सहानपुर	24	120.00	480	59	239.00	59	239.00	27	120.60	26	117.60	472	108%	98%	98%		
15	सहानपुर मण्डल	70	350.00	1400	195	738.50	166	661.00	73	297.10	69	281.60	1128	99%	80%	81%		
64	सिजौरी	22	110.00	440	62	391.18	41	183.04	24	106.55	22	91.55	373	100%	83%	83%		
65	मुरादाबाद	24	120.00	480	48	304.00	55	270.50	25	119.50	18	81.50	326	75%	68%	68%		
66	रायपुर	24	120.00	480	53	215.00	39	160.00	24	121.00	24	121.00	484	100%	101%	101%		
67	साँख (मीननगर)	22	110.00	440	32	255.00	40	198.00	23	97.95	23	97.95	392	105%	89%	89%		

उत्तर प्रदेश अनुसूचित जाति वित्त एवं विकास निगम लि०

निगम द्वारा संचालित स्वतः रोजगार योजनान्तर्गत बैंकवार ऋण आवेदन पत्रों का विवरण

बैंक का नाम--काशी ग्रामीण बैंक

जुलाई 2015

क्र०सं०	जनपद	लक्ष्य 2015-16	बैंकों को प्रेषित ऋण आवेदन पत्रों की संख्या	बैंकों द्वारा स्वीकृत ऋण आवेदन पत्रों की संख्या	बैंकों द्वारा वितरित आवेदन पत्रों की संख्या	बैंकों द्वारा निरस्त/ वापस आवेदन पत्रों की संख्या	बैंकों में लम्बित ऋण आवेदन पत्रों की संख्या
1	2	3	4	5	6	7	8
1	वाराणसी	620	115	48	0	0	67
2	चन्दीली	488	75	5	0	0	70
3	जीनपुर		241	0	0	0	241
4	गाजीपुर		70	51	0	0	19
5	आजमगढ़	1050	57	17	0	0	40
6	मऊ		22	3	0	0	19
7	अम्बेडकरनगर	15	0	0	0	0	0
8	संतरविदासनगर		70	0	0	0	70
	योग	2173	550	124	0	0	526



क्र.सं०	भौतिक प्रगति	जनपद का नाम	वार्षिक लाख-2015-16		जिला स्तरीय धन कमीटी		बैंकों को प्रेषित ऋण आवेदन		बैंकों द्वारा स्वीकृत ऋण		बैंकों द्वारा वितरित ऋण		रोजगार		प्रतिशत		
			इ0सं०	पूँजी निवेश	र०सं०	धनराशि	इ0सं०	धनराशि	इ0सं०	धनराशि	इ0सं०	धनराशि	इ0सं०	धनराशि	इ0सं०	पूँजी निवेश	रोजगार
1		2	3	4	5	6	7	8	9	10	11	12	13	14	15	16	17
68		अमरोहा/जयपीठनगर	22	110.00	440	47	320.00	47	266.60	47	266.60	21	114.00	456	95%	104%	104%
16		मुसफाबाद मण्डल	114	570.00	2280	242	1485.18	222	1078.14	143	711.60	108	506.00	2031	95%	89%	89%
69		गाजीपुर	26	130.00	520	49	328.00	29	202.00	23	154.00	23	130.05	520	88%	100%	100%
70		जीनपुर	21	105.00	420	70	513.00	25	212.00	12	109.00	10	90.00	360	48%	86%	86%
71		चन्दौली	22	110.00	440	44	253.00	40	234.00	21	114.00	20	100.00	400	91%	91%	91%
72		वाराणसी	26	130.00	520	70	359.00	47	260.00	22	123.00	21	114.30	457	81%	88%	88%
17		वाराणसी मण्डल	95	475.00	1900	233	1453.00	141	908.00	78	500.00	74	434.35	1737	78%	91%	91%
73		सन्तारविवाहनगर	24	120.00	480	77	184.70	48	189.00	23	109.50	23	109.50	438	96%	91%	91%
74		मिर्जापुर	24	120.00	480	36	208.00	37	226.41	19	117.41	18	105.54	422	63%	75%	75%
75		सोनभद्र	24	120.00	480	71	255.00	53	296.00	20	110.00	15	90.00	360	96%	91%	91%
18		मिर्जापुर मण्डल	72	360.00	1440	184	647.70	138	711.41	62	336.91	56	305.04	1220	78%	85%	85%
		महायोग	1800	9000.00	36000	4255	20074.35	3268	15966.34	1648	8360.65	1478	7420.03	29717	82%	82%	83%

(ए0के0 शुक्ला)

उप मुख्य कार्यपालक अधिकारी

उत्तर प्रदेश अनुसूचित जाति वित्त एवं विकास निगम लि०

निगम द्वारा संचालित स्वतः रोजगार योजनान्तर्गत बैंकवार ऋण आवेदन पत्रों का विवरण

बैंक का नाम—बडौदा ग्रामीण बैंक

जुलाई 2015

क्र०सं०	जनपद	लक्ष्य 2015-18	बैंकों को प्रेषित ऋण आवेदन पत्रों की संख्या	बैंकों द्वारा स्वीकृत ऋण आवेदन पत्रों की संख्या	बैंकों द्वारा वितरित आवेदन पत्रों की संख्या	बैंकों द्वारा निरस्त/ वापस आवेदन पत्रों की संख्या	बैंकों में लम्बित ऋण आवेदन पत्रों की संख्या
1	2	3	4	5	6	7	8
1	इलाहाबाद		448	22	0	0	426
2	कौशाम्बी	420	30	10	10	0	20
3	प्रतापगढ़	698	142	44	44	0	98
4	फतेहपुर		167	27	27	4	136
5	कानपुरशहर	602	308	27	27	0	281
6	कानपुरदेहात		0	0	0	0	0
7	रायबरेली	610	165	71	0	0	94
8	बरेली		35	0	0	0	35
9	पीलीभीत	213	104	15	0	0	89
11	बदायूँ		90	0	0	0	90
11	शाहजहाँपुर	745	50	0	0	0	50
12	फैजाबाद	778	166	24	0	0	142
13	सुल्तानपुर		379	18	0	5	356
14	अम्बेडकरनगर	639	254	70	12	0	184
15	अमेठी	450	39	4	0	0	35
16	रामपुर		0	0	0	0	0
	योग	5155	2377	332	120	9	2036

(Handwritten signature)

EXIT GUIDELINES OF APY

Stay, Save and Succeed

- The subscribers will submit the request to the associated bank for drawing the guaranteed monthly pension.
- Pension amount opted is payable to Spouse upon death of Subscriber.
- Nominee eligible for return of pension wealth upon death of Spouse.
- No fixed/guaranteed pension payable.
- In case of willful default, accounts would be closed as per scheme and Got co-contribution forfeited.

Exit is permitted only in exceptional circumstances, i.e., in the event of the death/terminal disease.

The amount of pension wealth in the APY account will be paid to spouse who is the default nominee or the nominee prescribed by the subscriber.

FLOW OF INFORMATION UNDER APY

- Periodical information regarding balance in the account, contribution credits etc. will be intimated by way of SMS alerts.
- The subscribers will have the option to change the non-financial details like nominee's name, address, phone number etc whenever required.
- All subscribers under APY remain connected on their mobile so that timely SMS alerts can be provided.

Atal Pension Yojana

क्र०	नाम	कामधेनु योजना										कामधेनु योजना										
		हस्त लक्ष	प्रान्त प्रान्त	पुष्पमाला पत्रिका	प्रकाशक मञ्ज	प्रकाशक मञ्ज	हस्त लक्ष	प्रान्त प्रान्त	पुष्पमाला पत्रिका	प्रकाशक मञ्ज	प्रकाशक मञ्ज	हस्त लक्ष	प्रान्त प्रान्त	पुष्पमाला पत्रिका	प्रकाशक मञ्ज	प्रकाशक मञ्ज	हस्त लक्ष	प्रान्त प्रान्त	पुष्पमाला पत्रिका	प्रकाशक मञ्ज	प्रकाशक मञ्ज	
21	सं.कबीरनगर	2	11	6	2	2	150	0	6	41	41	6	6	164	0	16	39	39	16	0	0	34
22	सिद्धार्थ नगर	3	5	5	3	3	156	0	8	86	70	7	7	147	3	20	97	39	6	1	10	16
	योग	9	25	19	9	9	581	0	21	189	149	20	19	571	3	52	231	119	35	14	103	81
23	बांदा	2	6	2	2	2	52	0	10	24	10	10	8	160	0	10	17	13	8	0	0	20
24	चित्रकूट	5	21	13	5	4	121	1	15	95	32	12	10	188	2	20	29	25	3	0	0	18
25	हमीरपुर	2	3	3	2	1	13	0	7	14	7	7	3	41	1	10	33	16	10	2	26	20
26	महोबा	2	19	2	1	1	25	1	10	50	22	9	6	130	2	10	18	12	3	0	0	9
	योग	11	49	20	10	8	211	2	42	183	71	38	27	519	5	50	97	66	24	2	26	67
27	फैजाबाद	2	23	6	2	1	57	0	11	173	30	11	10	372	0	30	107	48	8	0	0	22
28	अम्बेडकरनगर	1	21	4	1	1	40	0	11	48	30	11	11	231	0	15	22	20	6	0	0	14
29	अमेठी	2	12	8	2	2	105	0	15	110	35	15	11	163	1	30	200	45	17	6	66	13
30	सुल्तानपुर	2	6	6	2	1	100	0	15	30	30	14	10	226	1	30	200	54	8	2	32	22
31	बाराबंकी	6	11	6	6	5	255	0	25	84	30	25	21	687	0	35	55	41	21	9	88	14
	योग	13	73	30	13	10	557	0	77	445	155	76	63	1679	2	140	584	208	60	17	186	85
32	गोण्डा	1	2	1	1	1	100	0	3	7	3	3	3	83	0	10	52	23	6	6	59	2
33	बलरामपुर	0	0	0	0	0	0	0	3	8	8	3	3	72	0	10	19	11	5	3	32	2
34	बहराइच	0	0	0	0	0	0	0	4	4	4	4	4	142	0	6	23	6	6	1	13	0
35	श्रावस्ती	0	0	0	0	0	0	0	2	3	3	2	2	65	0	5	24	24	2	0	0	3
	योग	1	2	1	1	1	100	0	12	22	18	12	12	362	0	31	118	64	19	10	104	7
36	गोरखपुर	1	22	7	2	1	100	3	10	37	33	10	9	209	5	20	26	20	10	7	69	11
37	महराजगंज	1	6	5	1	1	100	1	5	41	34	4	4	95	1	15	25	20	9	1	25	5
38	देवरिया	1	11	1	1	1	100	0	5	31	18	4	3	73	4	20	25	17	10	2	17	21
39	कुशीनगर	1	4	3	1	1	100	0	14	44	35	14	13	328	1	20	30	17	2	2	20	17
	योग	4	43	16	5	4	400	4	34	153	120	32	29	705	11	75	106	74	31	12	131	54
40	झांसी	2	8	2	2	2	112	0	16	68	16	16	15	608	0	30	62	30	12	2	22	21
41	ललितपुर	1	10	1	1	1	100	0	10	130	10	10	9	288	0	30	102	32	12	5	35	17

APY subscribers of 30 years who opted for fixed pension had defaulted monthly contribution of Rs. 116/- from August 15 and deposits two months overdue contribution in SB account as on 11 October for Rs. 232

Period	Amount of Contribution	Overdue Amount	Recovery of contribution
August 15	116	4	Yes
September 15	116	2	Yes
October 15	116	0	No
Total Amount in SB account	230	--	---

The amount of contribution Rs. 232 transferred into the PRAN towards contribution for the months of August 15 and September 15

ILLUSTRATION OF FIFO IN CONTRIBUTION

- After 6 months account will be frozen.
After 12 months account will be closed.
- DEFAULTED CONTRIBUTION UNDER APY**
- Under APY, the individual subscribers shall have an option to make the contribution on a monthly basis.
 - Banks have to collect additional amount for delayed payments, such amount will vary from minimum Rs. 1 per month to Rs. 10/- per month as shown below:
 - Rs. 1 per month for contribution upto Rs. 100 per month.
 - Rs. 2 per month for contribution upto Rs. 101 to 500/- per month.
 - Rs. 5 per month for contribution between Rs. 501/- to 1000/- per month.
 - Rs. 10 per month for contribution beyond Rs. 1001/- per month.
 - The fixed amount of overdue interest will remain as part of the pension corpus of the subscriber
 - Continuous default of contribution:

Atal Pension Yojana

ENROLMENT AND SUBSCRIBER PAYMENT UNDER

- For enrolment, Aadhar card can be taken as document for identification of beneficiaries, spouse and nominees. However, this is not a mandatory document to join the scheme. The subscriber can submit it later. The banks will be ensuring to collect the same within a specific time period, i.e. within 3 months from the date of account opening.
- The subscribers may opt for a monthly pension from Rs 1000 to Rs 5000/- and ensure the sufficient balance in savings bank account to facilitate auto debit for monthly contribution.
- Subscribers can pay their monthly contribution on any day of the month. Non payment of monthly contribution in the said month shall be termed as default of payment.
- In case of repeated defaults for specified period, the account is liable for foreclosure and the GOI co-contributions, if any shall be forfeited.
- The subscribers can opt to decrease/increase pension amount during the course of accumulation phase.
- The switching option shall be provided once in year during the month of April.
- Each subscriber will be provided with an acknowledgement slip after joining APY which would contain the guaranteed pension amount, due date of contribution payment, PRAN

Atal Pension Yojana

MODALITIES OF RECOVERY OF CONTRIBUTION

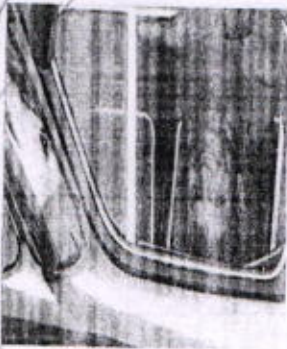
- APY module will raise demand on the due date/ continue to raise demand till the amount is recovered from the subscriber's account.
- The due date for recovery of monthly contribution may be treated as the first day/ for any other day during the calendar month for each subscriber.
- Bank can recover amount any day till the last day of the month.
- Monthly contribution will be recovered on 'RPO' basis
- More than one monthly contribution can be recovered in a month subject to availability of the funds.
- The due amount will be recovered as and when funds are available in the account.

क्र०	जन्मपत्र का नाम	ब्लॉक में योजना					ग्रामीण योजना					शहरी योजना									
		रकबा	प्रति लाभार्थी	अंश	कि० म०	रकबा	रकबा	प्रति लाभार्थी	अंश	कि० म०	रकबा	रकबा	प्रति लाभार्थी	अंश	कि० म०						
	योग	10	59	10	10	653	0	43	356	48	40	36	1320	3	70	298	120	44	8	124	46
64	मुरादाबाद	6	19	4	4	272	2	40	222	99	38	38	1234	3	40	107	48	31	8	85	12
65	अमरोहा	3	54	2	2	138	5	40	263	65	45	36	1292	8	90	281	44	29	6	65	23
66	संभल	6	25	11	3	145	1	40	130	88	38	30	1210	4	40	320	65	22	10	114	18
67	रामपुर	4	29	6	2	138	1	35	158	40	35	34	910	2	40	153	60	20	12	102	17
68	बिजनौर	6	109	6	6	332	0	37	271	37	36	34	1238	1	50	217	87	37	15	128	4
	योग	25	236	46	17	1025	9	192	1044	329	192	172	5884	18	260	1078	304	139	51	494	74
69	सहारनपुर	7	43	7	7	281	0	27	134	30	27	26	941	0	40	260	40	27	19	255	13
70	शामली	3	6	4	2	150	1	20	28	28	20	20	726	0	40	150	60	25	20	198	15
71	मुजफ्फरनगर	6	21	12	6	340	1	38	40	40	37	35	1112	0	40	162	51	29	20	205	7
	योग	16	70	23	15	771	2	85	202	98	84	81	2779	0	120	572	151	81	59	658	35
72	वाराणसी	3	19	10	3	162	0	10	36	30	9	7	157	1	20	57	25	7	2	23	13
73	जौनपुर	4	10	10	4	235	0	15	51	51	17	15	555	0	20	86	49	15	0	0	19
74	गाजीपुर	6	31	17	6	285	0	20	107	51	20	20	560	0	40	100	60	26	7	47	31
75	चन्दौली	1	13	10	1	21	0	6	51	45	6	6	165	0	20	21	18	12	3	43	4
	योग	14	73	47	14	703	0	51	245	177	52	48	1437	1	100	264	152	60	12	113	67
	महायोग	300	1427	530	244	13750	60	1500	7044	2873	1466	1312	40891	106	2500	8378	3217	1357	510	5337	1261

ELIGIBILITY FOR APY

- APY is open to all bank account holders.
- Subscribers between the age group of 18 to 40 years.
- Government co-contribution of Rs 1000 or 50% of Subscribers contribution is available for who join the NPS between the period 1st June, 2015 and 31st December, 2015
- GOI co-contribution is available for the subscribers who are not covered under any statutory social security scheme/non income tax payers.
- The APY scheme will continue after 31st December 2015, however Government Co-contribution will not be available to the subscribers.
- Fixed pension is guaranteed by the GOI to all the APY account holders.
- The Government co-contribution will be credited to subscriber savings accounts once in a year.

ATAL PENSION YOJANA



○ Atal Pension Yojana (APY) is a GoI Scheme administered by PRDA through NPS.

○ The objective of the APY is to encourage the persons to save small amounts during their productive years to enable them to draw a pension in old age.

○ APY is based on defined benefit for providing fixed pension ranging from Rs 1000 to Rs 5000 p.m.

APY aims at transforming the Pension less society to Pensioned society.

उ०प्र० कुक्कुट विकास नीति-2013 अन्तर्गत माह 31 मार्च 2016 तक की प्रगति

(रु००१६०००००० हेतु)

क्र०सं०	मण्डल / का नाम	जनपद	कामर्सियल लेयर योजना 30000 पक्षी										कामर्सियल लेयर योजना 10000 पक्षी				
			क्रमिक लक्ष्य	विगत मास तक प्राप्त प्रार्थना पत्र	माह प्राप्त प्रार्थना पत्र	में कुल प्राप्त प्रार्थना पत्र	निगमि लेटर ऑफ कम्पर्ट में इकाईयों की संख्या	बैंक ऋण स्वीकृत इकाईयों की संख्या	इकाईयों की (पक्षी / चूजा)	में क्रमिक लक्ष्य	विगत मास तक प्राप्त प्रार्थना पत्र	माह प्राप्त प्रार्थना पत्र	में कुल प्राप्त प्रार्थना पत्र	निगमि लेटर ऑफ कम्पर्ट में इकाईयों की संख्या	बैंक ऋण स्वीकृत इकाईयों की संख्या	इकाईयों की (पक्षी / चूजा)	
1	2	3	4	5	6	7	8	9	10	11	12	13	14	15	16	17	18
1-	आगरा मण्डल																
	1-आगरा	2	1	0	1	1	0	0	0	6	6	5	5	5	0		
	2-मथुरा	2	0	0	0	0	0	0	0	6	6	0	0	0	0		
	3-मैनपुरी	3	4	0	4	4	1	1	30000	12	12	2	2	2	0		
	4-फिरोजाबाद	1	1	0	1	1	0	0	0	6	6	6	6	6	0		
	योग	8	6	0	6	6	1	1	30000	30	30	13	13	13	0	0	0
2-	अलीगढ मण्डल																
	5-अलीगढ	3	13	0	13	13	1	1	30000	9	9	4	4	4	0		
	6-कासगंज	1	1	0	1	1	0	0		6	6	8	8	8			
	7-एटा	1	0	0	0	0	0	0		6	6	7	7	7	0		
	8-हाथरस	2	2	0	2	2	0	0		3	3	9	9	9			
	योग	7	16	0	16	16	1	1	30000	24	24	28	28	28	0	0	0
3-	इलाहाबाद मण्डल																
	9-इलाहाबाद	3	5	0	5	5	0	0		9	9	4	4	4			
	10-कौशाम्बी	4	3	0	3	3	3	2	60000	12	12	8	8	8	0		
	11-फतेहपुर	13	13	0	13	13	12	11	330000	27	27	1	1	1	0		
	12-प्रतापगढ	1	1	0	1	1	0	0		6	6	5	5	5	1		
	योग	21	22	0	22	22	15	13	390000	54	54	0	18	18	1	0	0
4-	आजमगढ मण्डल																
	13-आजमगढ	3	5	0	5	5	1	1	30000	9	9	7	7	7			
	14-मऊ	2	2	1	3	3	0	0	0	6	6	1	1	1	0		
	15-बलिया	1	14	0	14	14	0	0		6	6	0	0	0	0		
	योग	6	21	1	22	22	1	1	30000	21	21	0	8	8	0	0	0

क्र०स०	मण्डल / का नाम	जनपद	कामर्शियल लेयर योजना 30000 पक्षी										कामर्शियल लेयर योजना 10000 पक्षी					
			क्रमिक लक्ष्य	विगत मास तक प्राप्त प्रार्थना पत्र	माह प्राप्त प्रार्थना पत्र	मै कुल प्राप्त प्रार्थना पत्र	निगत लेटर ऑफ कम्फर्ट इकाईयों की संख्या	बैंक ऋण स्वीकृत इकाईयों में की संख्या	क्रियाशील इकाईयों की संख्या	इकाई (पक्षी / चूजा)	मै क्रमिक लक्ष्य	विगत मास तक प्राप्त प्रार्थना पत्र	माह प्राप्त प्रार्थना पत्र	मै कुल प्राप्त प्रार्थना पत्र	निगत लेटर ऑफ कम्फर्ट इकाईयों की संख्या	बैंक ऋण स्वीकृत इकाईयों में की संख्या	क्रियाशील इकाईयों संख्या	इकाई की (पक्षी / चूजा)
1	2		3	4	5	6	7	8	9	10	11	12	13	14	15	16	17	18
5-	बरेली मण्डल						0											
	16-बरेली		3	2	0	2	2	0	0		12		2	2	2	0		
	17-बदायूँ		1	1	0	1	1	0	0		6		4	4	4			
	18-शाहजहाँपुर		2	3	0	3	3	1	1	30000	15		0	0	0	0		
	19-पीलीभीत		2	2	0	2	2	0	0		3		2	2	2			
	योग		8	8	0	8	8	1	1	30000	36	0	8	8	8	0	0	0
6-	बस्ती मण्डल																	
	20-बस्ती		3	2	0	2	2	1	1	30000	9		0	0	0			
	21-संतकबीर नगर		3	3	0	3	3	2	2	60000	12		10	10	10			
	22-सिद्धार्थ नगर		3	6	0	6	6	1	1	15000	9		0	0	0			
	योग		9	11	0	11	11	4	4	105000	30	0	10	10	10	0	0	0
7-	चित्रकूटधाम मण्डल																	
	23-चित्रकूट		0	0	0	0	0	0	0		3		0	0	0			
	24-बाँदा		0	0	0	0	0	0	0		3		0	0	0			
	25-हमीरपुर		0	0	0	0	0	0	0		3		0	0	0			
	26-महोबा		0	0	0	0	0	0	0		3		0	0	0			
	योग		0	0	0	0	0	0	0	0	12	0	0	0	0	0	0	0
8-	देवीपाटन मण्डल																	
	27-गण्डा		1	1	0	1	1	1	0		6		4	4	4			
	28-बलरामपुर		4	5	0	5	5	2	2	60000	12		7	7	7			
	29-बहराइच		1	3	0	3	3	0	0		6		2	2	2			
	30-श्रावस्ती		1	1	0	1	1	0	0		6		0	0	0			
	योग		7	10	0	10	10	3	2	60000	30	0	13	13	13	0	0	0

क्र०सं०	मण्डल / जनपद का नाम	कामशिशिल लेयर योजना 30000 पक्षी										कामशिशिल लेयर योजना 10000 पक्षी					
		क्रमिक लक्ष्य	विगत मास तक प्राप्त प्रार्थना पत्र	माह प्राप्त प्रार्थना पत्र	मै कुल प्राप्त प्रार्थना पत्र	निगत लेटर ऑफ कम्पर्ट ईकाईयों की संख्या	बैंक अणु स्वीकृत ईकाईयों की संख्या	इकाईयों की संख्या	इकाई (पक्षी / चूजा)	मै क्रमिक लक्ष्य	विगत मास तक प्राप्त प्रार्थना पत्र	माह प्राप्त प्रार्थना पत्र	मै कुल प्राप्त प्रार्थना पत्र	निगत लेटर ऑफ कम्पर्ट ईकाईयों की संख्या	बैंक अणु स्वीकृत ईकाईयों की संख्या	इकाईयों की संख्या	इकाई (पक्षी / चूजा)
1	2	3	4	5	6	7	8	9	10	11	12	13	14	15	16	17	18
9-	फैजाबाद मण्डल																
	31-फैजाबाद	4	8	0	8	8	2	2	60000	12		4	4	4			
	32-अम्बेडकर नगर	1	2	0	2	2	0	0		12		4	4	4	2		
	33-अमैटी	1	1	0	1	1	0	0		6		3	3	3			
	34-सुल्तानपुर	11	15	0	15	15	7	6	180000	30		7	7	7			
	35-बाराबंकी	13	17	1	18	18	16	10	300000	18		3	3	3			
	योग	30	43	1	44	44	25	18	540000	78	0	21	21	21	2	0	0
10-	गोरखपुर मण्डल																
	36-गोरखपुर	12	18	0	18	18	13	11	330000	27		13	13	13	5		
	37-महराजगंज	2	2	0	2	2	1	1	30000	6		6	6	6	4		
	38-देवरिया	2	3	0	3	3	1	1	15000	9		16	16	16	5		
	39-कुशीनगर	4	5	0	5	5	5	3	90000	12		4	4	4			
	योग	20	28	0	28	28	20	16	465000	54	0	39	39	39	14	0	0
11-	झाँसी मण्डल																
	40-झाँसी	2	4	0	4	4	1	1	30000	9		2	2	2			
	41-ललितपुर	0	0	0	0	0	0	0		3		0	0	0			
	42-जालौन	0	0	0	0	0	0	0		3		0	0	0			
	योग	2	4	0	4	4	1	1	30000	15	0	2	2	2	0	0	0
12-	कानपुर मण्डल																
	43-कानपुर नगर	11	11	0	11	11	6	6	180000	24		1	1	1			
	44-कानपुर देहात	3	2	0	2	2	0	0		12		0	0	0			
	45-फर्रुखाबाद	1	0	0	0	0	0	0		6		0	0	0			
	46-इटावा	2	8	0	8	8	1	1	30000	6		0	0	0			
	47-कन्नौज	1	0	0	0	0	0	0		6		0	0	0			
	48-औरैया	2	1	0	1	1	0	0		6		0	0	0			
	योग	20	22	0	22	22	7	7	210000	60	0	1	1	1	1	0	0

क्र०स०	मण्डल / जनपद का नाम	कामशियल लेयर योजना 30000 पक्षी										कामशियल लेयर योजना 10000 पक्षी					
		क्रमिक लस्य	विगत मास तक प्राप्त प्रार्थना पत्र	माह प्राप्त प्रार्थना पत्र	माह प्राप्त प्रार्थना पत्र	माह प्राप्त प्रार्थना पत्र	विगत मास तक प्राप्त प्रार्थना पत्र	माह प्राप्त प्रार्थना पत्र	माह प्राप्त प्रार्थना पत्र	माह प्राप्त प्रार्थना पत्र	माह प्राप्त प्रार्थना पत्र	मे कुल प्राप्त प्रार्थना पत्र	निगत लेटर ऑफ कम्फर्ट मे ईकाईयो की संख्या	बैंक ऋण स्वीकृत ईकाईयो मे की संख्या	इक ऋण क्रियारील ईकाईयो संख्या	इकाई को (पक्षी / चूजा)	
1	2	3	4	5	6	7	8	9	10	11	12	13	14	15	16	17	18
13-	लखनऊ मण्डल																
	49-लखनऊ	2	2	0	2	2	1	0		6		1	1	1			
	50-उन्नाव	1	1	0	1	1	1	0		12		0	0	0			
	51-रायबरेली	1	2	0	2	2	0	0		6		5	5	5			
	52-हरदोई	4	4	0	4	4	4	3		12		0	0	0			
	53-सीतापुर	8	13	0	13	13	6	3		18		0	0	0			
	54-लखीमपुर खीरी	1	3	0	3	3	1	0		3		2	2	2			
	योग	17	25	0	25	25	13	6		57	0	8	8	8	0	0	0
14-	मेरठ मण्डल																
	55-मेरठ	4	7	0	7	7	5	3		15		3	3	3			
	56-बागपत	2	2	0	2	2	1	1		9		0	0	0			
	57-गाजियाबाद	3	3	0	3	3	0	0		9		0	0	0			
	58-हापूड	1	3	0	3	3	0	0		6		3	3	3			
	59-गौतमबुद्ध नगर	1	3	0	3	3	0	0		6		3	3	3			
	60-बुलन्दशहर	2	3	1	4	4	0	0		4		0	0	0			
	योग	13	21	1	22	22	6	4		49	0	9	9	9	0	0	0
15-	मिजपुर मण्डल																
	61-सिर्जपुर	4	7	0	7	7	5	4		12		6	6	6			
	62-सोनभद्र	1	2	0	2	2	1	1		6		4	2	2			
	63-मदोही	4	16	0	16	16	1	1		12		5	5	5			
	योग	9	25	0	25	25	7	6		30	0	15	13	13	0	0	0
16-	मुरादाबाद मण्डल																
	64-मुरादाबाद	3	1	0	1	1	1	1		6		0	0	0			
	65-अमरोहा	5	11	0	11	11	6	3		15		0	0	0			
	66-सम्भल	1	2	0	2	2	0	0		6		2	2	2			
	67-रामपुर	2	6	1	7	7	5	0		3		3	3	3			
	68-बिजनौर	4	4	0	4	4	4	3		9		1	1	1			
	योग	15	24	1	25	25	16	7		39	0	6	6	6	0	0	0

क्र०सं०	मण्डल / जनपद का नाम	कामशियल लेयर योजना 30000 पक्षी										कामशियल लेयर योजना 10000 पक्षी					
		क्रमिक लक्ष्य	विगत मास तक प्राप्त प्रार्थना पत्र	माह प्राप्त प्रार्थना पत्र	मै कुल प्राप्त प्रार्थना पत्र	निगत लेटर ऑफ कम्पर्ट मै की संख्या	बैंक ऋण स्वीकृत इकाईयों की संख्या	क्रियारील इकाईयों की संख्या	इकाई (पक्षी / चूजा)	मै क्रमिक लक्ष्य	विगत मास तक प्राप्त प्रार्थना पत्र	माह प्राप्त प्रार्थना पत्र	मै कुल प्राप्त प्रार्थना पत्र	निगत लेटर ऑफ कम्पर्ट मै की संख्या	बैंक ऋण स्वीकृत इकाईयों की संख्या	क्रियारील इकाईयों की संख्या	इकाई (पक्षी / चूजा)
1	2	3	4	5	6	7	8	9	10	11	12	13	14	15	16	17	18
17-	सहारनपुर मण्डल																
	69-सहारनपुर	14	22	0	22	22	15	13	390000	39			3	3			
	70-शामली	2	2	0	2	2	1	1	30000	3			3	3			
	71-मुजफ्फर नगर	2	3	0	3	3	0	0		9			2	2	1		
	योग	18	27	0	27	27	16	14	420000	51	0	8	8	8	1		0
18-	वाराणसी मण्डल																
	72-वाराणसी	4	2	0	2	2	1	1	30000	9			10	10			
	73-जौनपुर	2	2	0	2	2	0	0		9			2	2			
	74-गाजीपुर	3	2	0	2	2	2	1	30000	6			5	5			
	75-चन्दौली	1	2	0	2	2	0	0		6			4	4			
	योग	10	8	0	8	8	3	2	60000	30	0	21	21	21	0		0
	महायोग	220	321	0	325	325	140	104	2991300	700	0	228	226	226	18		0

भारत सरकार की नवीन योजनायें

(क) एग्रीक्लीनिक/ एग्रीबिजनेस केन्द्र

कृषि मंत्रालय, भारत सरकार ने अपने पत्र दिनांक 31.09.2010 के माध्यम से दिनांक 23.07.2010 को आयोजित स्थायी वित्त समिति में कृषि क्लीनिक एवं कृषि व्यवसाय केन्द्र स्थापित करने के निमित्त केन्द्रीय योजना के सम्बन्ध में सूचित किया था। तत्क्रम में नाबार्ड, केन्द्रीय कार्यालय, मुम्बई ने अपने परिपत्र संख्या 145/आईसीडी-35/2011 दिनांक 02.08.2011 के माध्यम से नवीन दिशा निर्देशों से अवगत कराया है।

उल्लेखनीय है कि इस योजनान्तर्गत कृषि संकाय के स्नातकों, डिप्लोमा होल्डर्स इत्यादि को कृषि क्लीनिक व कृषि व्यवसाय प्रारम्भ करने हेतु MANAGE के माध्यम से 2 माह का पूर्णतः निःशुल्क प्रशिक्षण दिया जाता है व तत्पश्चात बैंक ऋण के माध्यम से जोड़ने का प्रावधान भी है। पुनः लाभार्थी को भारत सरकार से 36 से 44% तक के अनुदान का भी लाभ उपलब्ध रहता है।

इस योजना के माध्यम से बैंकों द्वारा जहाँ एक ओर स्वरोजगार स्थापना को बढ़ावा मिलेगा वहीं दूसरी ओर कृषि क्षेत्र में ऋण की संभावनाओं में भी वृद्धि होगी। अतः बैंकों का अपेक्षित सहयोग आवश्यक है। योजना की विस्तृत जानकारी व दिशानिर्देश वेबसाइट www.manage.gov.in पर उपलब्ध है।

योजनान्तर्गत बैंकवार प्रगति संलग्नक- 1 के रूप में प्रस्तुत है। जिसके अनुसार वित्तीय वर्ष 2015-16 के दौरान समीक्षा अवधि में विभिन्न बैंकों द्वारा कुल प्राप्त -352- आवेदन पत्रों के सापेक्ष -337- आवेदन पत्रों में ऋण स्वीकृति व -334- मामलों में ऋण वितरण की कार्यवाही की गयी है तथा कुल ₹ 1016.55 लाख की धनराशि वितरित की गयी है।

(ख) ग्रामीण भण्डारण हेतु कैपिटल इन्वेस्टमेंट सब्सिडी योजना

भारत सरकार ने ग्रामीण क्षेत्रों में उत्पादों के भण्डारण हेतु गोदामों के निर्माण, नवीनीकरण अथवा भण्डारण क्षमता के विस्तार हेतु एक विशेष योजना - कैपिटल इन्वेस्टमेंट सब्सिडी स्कीम लागू की है। इस योजना का मुख्य उद्देश्य किसानों द्वारा अपने कृषि उत्पाद का उचित भण्डारण सुनिश्चित कराना है ताकि उनके द्वारा मजबूरीवश विक्रय की सम्भावना को रोका जा सके और उत्पाद का सही मूल्य प्राप्त हो सके।

नाबार्ड द्वारा इस योजना का समन्वय किया जा रहा है जिसमें 15 से 25 प्रतिशत (अधिकतम ₹ 37.50 लाख) बैंक द्वारा प्रदत्त अनुदान का प्रावधान है जो 100 से 10000 टन क्षमता की इकाईयों के निर्माण हेतु प्रदान की जाती है।

वित्तीय वर्ष 2015-16 के दौरान बैंकों द्वारा प्राप्त -10- आवेदन पत्रों में से -9- मामलों में स्वीकृति की कार्यवाही की गयी है। कुल -9- मामलों में कुल ऋण वितरण ₹ 904.14 लाख रहा है। प्रगति रिपोर्ट संलग्नक- 1 के रूप में प्रस्तुत है।

**Progress under the scheme of setting up Agri-clinics & Agri-business Centres
AS ON MARCH 2016**

(Amt. In Lacs)

SL. NO.	Name of the Bank	No. of applications received / mobilised	Sanctions		Disbursement		Pendency
			No.	Amt.	No.	Amt.	
1	ALLAHABAD BANK	4	4	20.00	4	18.00	0
2	BANK OF BARODA	9	8	26.40	8	23.70	1
3	BANK OF INDIA	22	19	98.00	18	90.00	3
4	CANARA BANK	2	2	15.65	2	11.07	0
5	CENTRAL BANK OF INDIA	4	3	12.00	3	9.80	1
6	PUNJAB NATIONAL BANK	4	3	15.00	2	10.00	1
7	STATE BANK OF INDIA	12	10	56.25	9	48.14	2
8	SYNDICATE BANK	7	7	42.00	7	37.00	0
9	UNION BANK OF INDIA	40	33	291.00	33	285.00	7
10	ANDHRA BANK	0	0	0.00	0	0.00	0
11	BANK OF MAHARASHTRA	0	0	0.00	0	0.00	0
12	CORPORATION BANK	0	0	0.00	0	0.00	0
13	DENA BANK	0	0	0.00	0	0.00	0
14	IDBI LTD.	0	0	0.00	0	0.00	0
15	INDIAN BANK	0	0	0.00	0	0.00	0
16	INDIAN OVERSEAS BANK	0	0	0.00	0	0.00	0
17	ORIENTAL BANK OF COMMERCE	0	0	0.00	0	0.00	0
18	PUNJAB & SIND BANK	0	0	0.00	0	0.00	0
19	STATE BANK OF B & J	0	0	0.00	0	0.00	0
20	STATE BANK OF HYDERABAD	0	0	0.00	0	0.00	0
21	STATE BANK OF MYSORE	0	0	0.00	0	0.00	0
22	STATE BANK OF PATIALA	0	0	0.00	0	0.00	0
23	STATE BANK OF TRAVANCORE	0	0	0.00	0	0.00	0
24	UCO BANK	0	0	0.00	0	0.00	0
25	UNITED BANK OF INDIA	0	0	0.00	0	0.00	0
26	VIJAYA BANK	0	0	0.00	0	0.00	0
27	BHARATIYA MAHILA BANK	0	0	0.00	0	0.00	0
	SUB TOTAL OF LEAD + NON LEAD BANK	104	89	576.30	86	532.71	15
1	ALLAHABAD U P GRAMIN BANK	0	0	0.00	0	0.00	0
2	GRAMIN BANK OF ARYAVART	5	5	50.00	5	44.80	0
3	BARODA UTTAR PRADESH GRAMIN BANK	3	3	15.00	3	9.65	0
4	KASHI GOMTI SAMYUT GRAMIN BANK	179	179	217.32	179	217.32	0
5	PRATHAMA BANK	34	34	170.00	34	170.00	0
6	PURVANCHAL KSHETRIYA GRAMIN BANK	0	0	0.00	0	0.00	0
7	SARVA U P GRAMIN BANK	27	27	42.07	27	42.07	0
	SUB TOTAL OF RRBs	248	248	494.39	248	483.84	0
	GRAND TOTAL	352	337	1070.69	334	1016.55	15

Agenda No. 15(B)							
(Annexure-I)							
Progress under Construction/Renovation/Upgradation of Rural Godowns							
AS ON MARCH 2016							
(Amt. In Lacs)							
SL. NO.	Name of Bank	No. of applications received / mobilised	Sanctioned		Disbursed		Pending
1	ALLAHABAD BANK	3	3	177.00	3	177.00	0
2	BANK OF BARODA	3	3	405.00	3	295.00	0
3	BANK OF INDIA	0	0	0.00	0	0.00	0
4	CANARA BANK	0	0	0.00	0	0.00	0
5	CENTRAL BANK OF INDIA	0	0	0.00	0	0.00	0
6	PUNJAB NATIONAL BANK	0	0	0.00	0	0.00	0
7	STATE BANK OF INDIA	0	0	0.00	0	0.00	0
8	SYNDICATE BANK	0	0	0.00	0	0.00	0
9	UNION BANK OF INDIA	0	0	0.00	0	0.00	0
10	ANDHRA BANK	3	3	432.14	3	432.14	0
11	BANK OF MAHARASHTRA	0	0	0.00	0	0.00	0
12	CORPORATION BANK	0	0	0.00	0	0.00	0
13	DENA BANK	1	0	0.00	0	0.00	1
14	IDBI LTD.	0	0	0.00	0	0.00	0
15	INDIAN BANK	0	0	0.00	0	0.00	0
16	INDIAN OVERSEAS BANK	0	0	0.00	0	0.00	0
17	ORIENTAL BANK OF COMMERCE	0	0	0.00	0	0.00	0
18	PUNJAB & SIND BANK	0	0	0.00	0	0.00	0
19	STATE BANK OF B & J	0	0	0.00	0	0.00	0
20	STATE BANK OF HYDERABAD	0	0	0.00	0	0.00	0
21	STATE BANK OF MYSORE	0	0	0.00	0	0.00	0
22	STATE BANK OF PATIALA	0	0	0.00	0	0.00	0
23	STATE BANK OF TRAVANCORE	0	0	0.00	0	0.00	0
24	UCO BANK	0	0	0.00	0	0.00	0
25	UNITED BANK OF INDIA	0	0	0.00	0	0.00	0
26	VIJAYA BANK	0	0	0.00	0	0.00	0
27	BHARATIYA MAHILA BANK	0	0	0.00	0	0.00	0
	SUB TOTAL OF LEAD + NON LEAD BANKS	10	9	1014.14	9	904.14	1
1	ALLAHABAD U P GRAMIN BANK	0	0	0.00	0	0.00	0
2	GRAMIN BANK OF ARYAVART	0	0	0.00	0	0.00	0
3	BARODA UTTAR PRADESH GRAMIN BANK	0	0	0.00	0	0.00	0
4	KASHI GOMTI SAMYUT GRAMIN BANK	0	0	0.00	0	0.00	0
5	PRATHAMA BANK	0	0	0.00	0	0.00	0
6	PURVANCHAL KSHETRIYA GRAMIN BANK	0	0	0.00	0	0.00	0
7	SARVA U P GRAMIN BANK	0	0	0.00	0	0.00	0
	SUB TOTAL OF RRBs	0	0	0.00	0	0.00	0
	GRAND TOTAL	10	9	1014.14	9	904.14	1

शिक्षा ऋण

शिक्षा मानव संसाधन और देश में विकास व सशक्तिकरण के लिये आवश्यक है। यद्यपि सरकारी प्रयासों के द्वारा सभी के लिये प्राथमिक शिक्षा प्रदान करने तथा उच्च शिक्षा के क्षेत्र में निरंतर वृद्धि हो रही है तथापि उच्च शिक्षा महंगी होने के कारण अनेक गरीब एवं मेधावी छात्र इससे वंचित रह जाते हैं इसके मद्देनजर वर्ष 2001-02 से सरकार ने शिक्षा ऋण योजना पर जोर दिया ताकि गरीब लेकिन मेधावी छात्र व अन्य सभी को शिक्षा का अधिकार प्राप्त हो सके। विभिन्न बैंकों ने शिक्षा ऋण हेतु अपनी विस्तृत योजनायें तैयार की हैं तथा समय की मांग के अनुसार समय समय पर आवश्यक संशोधन भी किये हैं। उल्लेखनीय है कि विगत 2010 में मानव संसाधन विकास मंत्रालय, भारत सरकार ने इकोनामिकली वीकर सेक्शन हेतु ब्याज उपदान योजना लागू की थी जिसका लाभ अनेक युवाओं ने प्राप्त किया है।

वित्तीय वर्ष 2015-16 हेतु वित्त मंत्रालय, भारत सरकार द्वारा योजनांतर्गत प्रदेशवार लक्ष्यों की सूचना प्रेषित की गयी है जिसका बैंकवार वितरण करते हुए सभी बैंको को अवगत कराया गया है। उल्लेखनीय है कि इस वर्ष के लक्ष्य ऋण वितरण हेतु आवंटित किये गये हैं जिसमें खातों की संख्या व वितरित धनराशि में गत वर्ष के स्तर क्रमशः 15% एवं 20% वृद्धि की जानी है। साथ ही योजनांतर्गत प्रगति की रिपोर्टिंग हेतु प्रारूप 1 एवं 2 भी निर्धारित किये गये हैं।

योजनांतर्गत त्रैमासांत मार्च 2016 तक की प्रगति रिपोर्ट संलग्नक - 1 के माध्यम से प्रस्तुत है। प्रगति रिपोर्ट के आंकलन से विदित होता है कि वित्तीय वर्ष 2015-16 में सभी बैंकों द्वारा कुल -23845- विद्यार्थियों को ₹ 641.18 करोड़ की धनराशि वितरित की गयी है।

PROGRESS UNDER EDUCATION LOAN GRANTED BY THE BANKS AS ON MARCH 2016

SL. NO.	Name of Bank	Target for 2015-16		Education Loan Granted during the quarter- Mar 16		Cumulative during the current Financial Year		Cumulative since Inception	
		15% growth in No of A/Cs over last year A/Cs	20% Growth in disbursement over last year	No. of Accounts	Amount Financed	No. of Accounts	Amount Financed	No. of Accounts	Amount Financed
		Target for No. of Accounts	Target for Amount to be Financed						
1	ALLAHABAD BANK	2467	6485.00	93.00	127.51	2382	4732.62	18062	46224.00
2	BANK OF BARODA	1378	3625.00	5.00	5.58	2215	5302.11	13215	33034.71
3	BANK OF INDIA	2920	25325.00	0.00	0.00	2433	8435.95	5611	13379.00
4	CANARA BANK	1969	3505.00	377.00	445.95	1190	2035.95	8477	34514.36
5	CENTRAL BANK OF INDIA	698	3635.00	95.00	435.00	505	1946.60	6968	23365.16
6	PUNJAB NATIONAL BANK	953	3570.00	203.00	471.16	4207	6386.00	45662	115592.42
7	STATE BANK OF INDIA	3695	33205.00	438.00	619.45	2191	9335.91	44869	148925.48
8	SYNDICATE BANK	570	1385.00	282.00	347.71	1100	2760.09	4677	11570.00
9	UNION BANK OF INDIA	2608	4315.00	388.00	592.00	1591	2209.83	17105	35113.45
	SUB TOTAL OF LEAD BANKS	17258	85050.00	1881.00	3044.36	17814	43145.06	164666	461718.58
10	ANDHRA BANK	166	1840.00	0.00	2.00	92	369.00	751	2704.00
11	BANK OF MAHARASHTRA	5	15.00	0.00	0.00	9	31.00	249	1005.00
12	CORPORATION BANK	8158	22600.00	0.00	0.00	2943	11773.02	10362	34795.7
13	DENA BANK	76	255.00	62.00	100.00	76	364.00	534	1409.00
14	IDBI LTD.	498	1235.00	0.00	0.00	179	388.62	1631	8604.37
15	INDIAN BANK	31	210.00	16.00	48.55	67	341.05	353	1033.58
16	INDIAN OVERSEAS BANK	191	715.00	0.00	0.00	79	220.00	16381	54178.00
17	ORIENTAL BANK OF COMMERCE	1394	3065.00	0.00	0.00	674	915.48	10234	58831.42
18	PUNJAB & SIND BANK	214	960.00	54.00	127.11	203	533.88	1428	4350.26
19	STATE BANK OF B & J	1	4.00	0.00	0.00	41	149.55	356	976.00
20	STATE BANK OF HYDERABAD	6	35.00	0.00	0.00	0	0.00	5	30.00
21	STATE BANK OF MYSORE	2	55.00	0.00	0.00	4	27.00	34	303.00
22	STATE BANK OF PATIALA	173	680.00	47.00	195.00	155	1205.00	1215	4494.30
23	STATE BANK OF TRAVANCORE	1	4.00	0.00	0.00	0	0.00	27	160.00
24	UCO BANK	562	21890.00	0.00	0.00	256	1008.48	2805	11640.00
25	UNITED BANK OF INDIA	158	425.00	3.00	19.76	28	102.01	1595	6494.01
26	VIJAYA BANK	106	315.00	0.00	96.00	264	839.00	1579	3594.00
27	BHARATIYA MAHILA BANK	16	65.00	0.00	0.00	2	7.00	22	53.00
	SUB TOTAL OF NON-LEAD BANKS	11758	54368.00	182	288.42	5072	18274.09	49561	194655.64
28	AXIS BANK	10	30.00	10.00	184.24	15	204.71	24	336.69
29	HDFC BANK LTD.	33	95.00	8.00	83.68	110	309.61	315	534.00
30	ICICI BANK LTD	10	30.00	0.00	0.00	0	0.00	18	46.76
31	INDUSIND BANK LTD.	10	30.00	0.00	0.00	0	0.00	0	0.00
32	KOTAK MAHINDRA BANK LTD.	15	45.00	0.00	0.00	2	2.51	153	437.72
33	THE FEDERAL BANK LTD.	15	20.00	0.00	0.00	2	8.00	37	105.40
34	THE JAMMU & KASHMIR BANK LTD.	2	5.00	0.00	0.00	0	0.00	15	29.37
35	THE KARNATKA BANK LTD	26	115.00	3.00	15.00	3	15.00	23	93.00
36	THE NAJNITAL BANK LTD	12	55.00	0.00	0.00	65	200.16	286	405.79
37	THE SOUTH INDIAN BANK LTD.	1	5.00	0.00	0.00	0	0.00	0	0.00
	SUB TOTAL OF PRIVATE BANKS	134	430.00	21.00	282.92	194	739.99	871	1988.73
	ALL SCHEDULED COMM. BANKS (LEAD+NON-LEAD+PRIVATE)	29150	139848.00	2084.00	3615.70	23080	62159.14	215098	658362.95
38	ALLAHABAD U P GRAMIN BANK	75	95.00	0.00	15.74	29	66.79	1449	3390.00
39	GRAMIN BANK OF ARYAVART	202	365.00	0.00	14.57	231	322.22	1462	3379.96
40	BARODA UTTAR PRADESH GRAMIN BANK	305	735.00	0.00	62.50	125	366.67	2485	5630.63
41	KASHI GOMTI SAMYUT GRAMIN BANK	919	1065.00	0.00	0.30	166	566.30	1683	4010.39
42	PRATHAMA BANK	176	495.00	0.00	0.00	52	181.00	710	1756.00
43	PURVANCHAL KSHETRIYA GRAMIN BANK	93	205.00	0.00	11.00	18	51.00	794	2283.24
44	SARVA U P GRAMIN BANK	169	465.00	0.00	5.00	143	385.13	1656	3322.00
	TOTAL of RRBs	1939	3425.00	0.00	109.11	764	1939.11	10239	23772.22
	TOTAL OF SCHEDULED COMM.BANKS & RRBs	31089	143273.00	2084.00	3724.81	23844	64098.25	225337	682135.17
45	U P S G V BANK LTD	0	0.00	0.00	19.55	1	20.05	1	20.05
46	U P COOP BANK LTD	0	0.00	0.00	0.00	0	0.00	0	0.00
	TOTAL OF COOP. BANKS	0	0.00	0.00	19.55	1	20.05	1	20.05
	GRAND TOTAL OF ALL BANKS	31089	143273.00	2084.00	3744.36	23845	64118.30	225338	682155.22

बैंकों से सम्बन्धित आपराधिक मामले

समीक्षा अवधि के दौरान प्रथमा बैंक व बैंक ऑफ बड़ौदा द्वारा उनकी विभिन्न शाखाओं/ए.टी.एम. में हुई वारदातों के बारे में निम्नवत सूचित किया गया है -

- दिनांक 15.02.2016 को प्रातः 9:45 बजे प्रथमा बैंक की सैंताखेड़ा शाखा, जनपद रामपुर के शाखा परिसर की दायीं दीवार के क्षतिग्रस्त होने की सूचना शाखा कर्मचारियों द्वारा पुलिस को दी गयी। पुलिस की उपस्थिति में ही परिसर खोलकर सम्भावित हानि का निरीक्षण किया गया। यह तथ्य प्रकाश में आया कि कैश कक्ष को खोलने का असफल प्रयास किया गया था। यू.पी.एस. की -23- इस्तेमाल की गयी बैटरियाँ गायब पाई गयीं। हाँलाकि कैश सेफ व कम्प्यूटर आदि को कोई क्षति नहीं पहुँची। शाखा में सी.सी.टी.वी. कैमरा, बर्गलर अलार्म व मोशन डिटेक्टर मौजूद थे परंतु लगातार -2- दिन यथा शनिवार व रविवार को अवकाश के कारण शाखा बंद रहने से यू.पी.एस. चार्ज नहीं हो पाया था जिससे सी.सी.टी.वी. कैमरे में वारदात रिकॉर्ड नहीं हो पाई। उसी दिन सम्बंधित पुलिस थाने में प्राथमिक सूचना रिपोर्ट दर्ज कर दी गयी है।
- बैंक ऑफ बड़ौदा, गोरखपुर क्षेत्र के हजपुरा मे लगे ए.टी.एम. परिसर में दिनांक 26.03.2016 को हथियारों एवं लोहे आदि के उपकरणों से ए.टी.एम. को पूर्ण रूप से क्षतिग्रस्त कर दिया गया व शटर लॉक्स को गैस कटर से काट दिया गया। समनपुर पुलिस स्टेशन में घटना की प्राथमिक सूचना रिपोर्ट सं. 0020 दर्ज कर दी गयी है।
- बैंक ऑफ बड़ौदा, इलाहाबाद क्षेत्र के ददौली में लगे ए.टी.एम. परिसर में दिनांक 10.03.2016 को कुछ अज्ञात लोगों द्वारा शटर लॉक्स को तोड़कर ए.टी.एम में प्रवेश करने का प्रयास किया गया। सेरॉव पुलिस स्टेशन में घटना की प्राथमिक सूचना रिपोर्ट संख्या. 0141 दिनांक 01.04.2016 दर्ज करा दी गयी है।
- बैंक ऑफ बड़ौदा, गोरखपुर क्षेत्र के पट्टी मुयन में लगे ए.टी.एम. परिसर में दिनांक 09.03.2016 को अज्ञात व्यक्तियों द्वारा शटर लॉक्स को तोड़ दिया गया। जलालपुर पुलिस स्टेशन में घटना की प्राथमिक सूचना रिपोर्ट दर्ज करा दी गयी जिसका नं 59 दिनांक 09.03.2016 है।
- बैंक ऑफ बड़ौदा, सुलतानपुर क्षेत्र के पंचमहुआ, जनपद प्रतापगढ में लगे ए.टी.एम. परिसर में कुछ अज्ञात लोगों ने गैस कटर से शटर लॉक्स को तोड़ कर परिसर में प्रवेश किया। घटना की प्राथमिक सूचना रिपोर्ट को बघरे पुलिस स्टेशन में दर्ज करा दी गयी जिसका नं 0037 दिनांक 25.02.2016 है।

- दिनांक 22.02.2016 को बैंक ऑफ बड़ौदा, गोरखपुर क्षेत्र की मोतीपाकड़ श्रीकांत शाखा, जनपद कुशीनगर में शाखा परिसर में पीछे की ओर लगी खिड़की पर लगी ग्रिल को काटकर कुछ अज्ञात लुटेरे परिसर में लूट की नियत से प्रवेश कर गये। इन लोगों ने कैश कक्ष के ताले व ग्रिल दरवाजे को तोड़ दिया और कैश सेफ के ताले को तोड़ने का भी प्रयास किया। असफल होने पर वे डी.वी.आर. व सी.सी.टी.वी. उपकरण अपने साथ उठा ले गये। घटना की प्राथमिक सूचना रिपोर्ट हाता पुलिस स्टेशन में दर्ज करा दी गयी जिसका नं. 0145 दिनांक 22.02.2016 है।
- दिनांक 20.01.2016 को बैंक ऑफ बड़ौदा, गोरखपुर क्षेत्र की टाण्डा चौराहा शाखा, जनपद संत कबीर नगर में कुछ अज्ञात लुटेरों ने शाखा परिसर की पिछली दीवार की कुछ इंटें हटाकर परिसर में प्रवेश किया व कैश सेफ को खोलने का असफल प्रयास किया। असफल होने पर वे - 4- टी.एफ.टी. व एक स्कैनर चुरा ले गये। घटना की प्राथमिक सूचना रिपोर्ट धनघटे पुलिस स्टेशन में दर्ज करा दी गयी जिसका नं. 59 दिनांक 21.01.2016 है।

सम्बन्धित विभाग से अद्यतन जानकारी व नवीनतम स्थिति से अवगत कराने का अनुरोध है।

अन्य विषय अध्यक्ष की अनुमति से

Pradhan Mantri Awas Yojana (PMAY) – Credit Linked Subsidy Scheme (CLSS)

The captioned scheme has been launched by Hon'ble Prime Minister of India on an All India basis w.e.f. 17.06.2015 and is operational in all statutory towns and planning areas as notified with respect to the statutory town and which surrounds with the concerned municipal area.

The scheme consists of -4- different verticals as under:

- (a) In Situ Slum Redevelopment
- (b) Affordable Housing through Credit Linked Subsidy Scheme – CLSS,
- (c) Affordable Housing in Partnership, and
- (d) Subsidy for beneficiary-led individual house construction

The Department of Financial Services, Ministry of Finance, Govt. of India vide their communication No. 8/133/2014-IF.II dated 01.06.2016 have advised to review the progress under CLSS scheme during the SLBC Meetings as an Agenda item.

In tune with the DFS, MoF, GoI guidelines as above, the issue is placed for information and perusal of the house. The modalities of the CLSS scheme are circulated with the Agenda Note.